





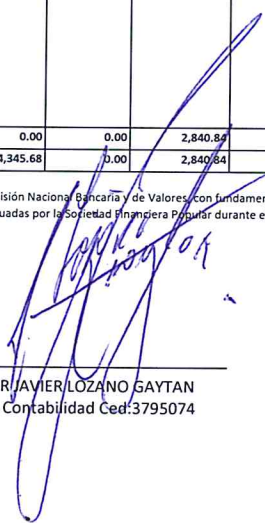
Concepto	Participación controladora	Capital Contribuido					Capital Ganado							Participación no controladora	Total Capital Contable	
		Capital Social	Aportaciones para futuros aumentos de capital formalizadas por su órgano de	Prima en venta de acciones	Obligaciones subordinadas en circulación	Efecto por incorporación al régimen de sociedades financieras populares	Reservas de capital	Resultado de ejercicios anteriores	Resultado por valuación de títulos disponibles para la venta	Resultado por valuación de instrumentos de cobertura de flujos de efectivo	Efecto acumulado por conversión	Remediones por beneficios definidos a los empleados	Resultado por tenencia de activos no monetarios			Resultado Neto
Saldo al 31 de Diciembre de 2022	822,977.51	172,605.39	0.00	0.00	0.00	20,238.78	61,498.06	430,982.52						-4,345.68	141,998.45	822,977.51
Movimientos inherentes a las decisiones de los accionistas																
Suscripción de acciones																
Capitalización de utilidades																
Constitución de reservas																
Traspaso del resultado neto a resultado de ejercicios anteriores								141,998.45							-141,998.45	0.00
Pago de dividendos																
Otros																
<b>Total</b>	<b>0.00</b>	<b>0.00</b>	<b>0.00</b>	<b>0.00</b>	<b>0.00</b>	<b>0.00</b>	<b>0.00</b>	<b>141,998.45</b>	<b>0.00</b>	<b>0.00</b>	<b>0.00</b>	<b>0.00</b>	<b>0.00</b>	<b>0.00</b>	<b>-141,998.45</b>	<b>0.00</b>
Movimientos inherentes al reconocimiento de la utilidad integral																
Utilidad Integral	2,840.84															
Resultado Neto															2,840.84	2,840.84
Resultado por valuación de títulos disponibles para la venta																
Resultado por valuación de instrumentos de cobertura de flujos de efectivo																
Efecto acumulado por conversión																
Remediones por beneficios definidos a los empleados																
Resultado por tenencia de activos no monetarios																
Otros Resultados Integrales																
<b>Total</b>	<b>2,840.84</b>	<b>0.00</b>	<b>0.00</b>	<b>0.00</b>	<b>0.00</b>	<b>0.00</b>	<b>0.00</b>	<b>0.00</b>	<b>0.00</b>	<b>0.00</b>	<b>0.00</b>	<b>0.00</b>	<b>0.00</b>	<b>0.00</b>	<b>2,840.84</b>	<b>2,840.84</b>
Saldo al 31 de Marzo de 2023	825,818.35	172,605.39	0.00	0.00	0.00	20,238.78	61,498.06	572,980.97	0.00	0.00	0.00	0.00	0.00	-4,345.68	2,840.84	825,818.35

"El presente estado de variaciones en el capital contable se formuló de conformidad con los Criterios de Contabilidad para Sociedades Financieras Populares, Sociedades Financieras Comunitarias y Organismos de Integración Financiera Rural, emitidos por la Comisión Nacional Bancaria y de Valores, con fundamento en lo dispuesto por los Artículos 117, 118 y 119 Bis 4 de la Ley de Ahorro y Crédito Popular, de observancia general y obligatoria, aplicados de manera consistente, encontrándose reflejados todos los movimientos en las cuentas de capital contable derivados de las operaciones efectuadas por la Sociedad Financiera Popular durante el periodo arriba mencionado, las cuales se realizaron y valoraron con apego a sanas prácticas financieras y a las disposiciones legales y administrativas aplicables.

El presente estado de variaciones en el capital contable fue aprobado por el Consejo de Administración bajo la responsabilidad de los directivos que lo suscriben".  
<http://www.cnbv.gob.mx>

  
LIC. JUAN FRANCISCO FERNANDEZ VILL..  
Director General y Representante Legal

  
LIC. LUIS ANTONIO CORONA MORALES  
Director de Finanzas

  
C.P. HECTOR JAVIER LOZANO GAYTAN  
Director de Contabilidad Ced:3795074