



Centro de Costos Inicial: TODOS

Centro de Costos Final: TODOS

ACTIVO	\$222,973.27	PASIVO Y CAPITAL	
DISPONIBILIDADES		CAPTACION TRADICIONAL	
INVERSIONES EN VALORES		Depósitos de Exigibilidad Inmediata	\$329,736.68
Títulos para negociar	\$0.00	Depósitos a Plazo	565,751.74
Títulos disponibles para la venta	.00	Títulos de crédito emitidos	200,251.75
Títulos conservados a vencimiento	.00	Cuentas sin movimiento	.00
DEUDORES POR REPORTO (SALDO DEUDOR)	.00		\$1,095,740.17
CARTERA DE CRÉDITO VIGENTE		PRÉSTAMOS BANCARIOS Y DE OTROS ORGANISMOS	
Créditos Comerciales	\$1,615,721.42	De corto plazo	\$184,688.01
Créditos al Consumo	\$14,128.11	De largo plazo	\$39,636.71
Créditos a la Vivienda	\$0.00		224,324.72
TOTAL CARTERA DE CRÉDITO VIGENTE	1,629,849.53	COLATERALES VENDIDOS	
CARTERA DE CRÉDITO VENCIDA		Reportos (saldo acreedor)	\$0.00
Créditos Comerciales	\$16,846.09	Otros Colaterales Vendidos	.00
Créditos al Consumo	\$385.59		\$0.00
Créditos a la Vivienda	\$0.00	OTRAS CUENTAS POR PAGAR	
TOTAL CARTERA DE CRÉDITO VENCIDA	\$17,231.67	Impuestos a la utilidad por pagar	\$8,703.82
TOTAL CARTERA DE CRÉDITO	\$1,647,081.21	PTU por pagar	.00
(-) MENOS		Aportaciones para futuros aumentos de capital	.00
ESTIMACION PREVENTIVA PARA RIESGOS CREDITICIOS	39,667.47	pendientes de formalizar por su organo de gobierno	.00
TOTAL CARTERA DE CREDITO (NETO)	1,607,413.74	Acreeedores por Liquidación de Operaciones	.00
OTRAS CUENTAS POR COBRAR (NETO)	28,206.95	Acreeedores por Colaterales Recibidos en Efectivo	.00
BIENES ADJUDICADOS (NETO)	.00	Acreeedores Diversos y Otras Cuentas por Pagar	42,821.08
PROPIEDADES, MOBILIARIO Y EQUIPO (NETO)	30,998.55		51,524.90
INVERSIONES PERMANENTES	130.00	OBLIGACIONES SUBORDINADAS EN CIRCULACION	
ACTIVOS DE LARGA DURACIÓN DISPONIBLES PARA LA VENTA	.00	IMPUESTOS Y PTU DIFERIDOS (NETO)	.00
IMPUESTOS Y PTU DIFERIDOS (NETO)	16,942.95	CRÉDITOS DIFERIDOS Y COBROS ANTICIPADOS	1,691.95
OTROS ACTIVOS		TOTAL PASIVO	\$1,373,281.73
Cargos diferidos, pagos anticipados e intangibles	\$42,975.13	CAPITAL CONTABLE	
Otros activos	.00	CAPITAL CONTRIBUIDO	
TOTAL ACTIVO	\$1,949,640.59	Capital Social	\$172,605.49
CUENTAS DE ORDEN DEUDORAS Y ACREEDORAS		Aportaciones para futuros aumentos de capital	.00
Avales otorgados	\$0.00	formalizados por su consejo administrativo	.00
Activos y pasivos contingentes	\$0.00	Prima en venta de acciones	.00
Intereses devengados derivados de cartera de crédito vencida	\$59,735.45	Obligaciones subordinadas en circulación	.00
Otras cuentas de registro	\$439,594,743.58	Efecto por Incorporacion a Entidades de Ahorro y	
		Credito Popular	20,238.78
			\$192,844.27
		CAPITAL GANADO	
		Reservas de capital	\$42,641.84
		Resultado de Ejercicios Anteriores	321,276.53
		Resultado por Valuación de Títulos disponibles para la	.00
		venta	.00
		Resultado por tenencia de activos no monetarios	.00
		Resultado neto	19,596.23
		TOTAL CAPITAL CONTABLE	383,514.59
			\$576,358.86
		TOTAL PASIVO Y CAPITAL CONTABLE	\$1,949,640.59

El Saldo historico de Capital social al 31 de Marzo del 2020 es de \$ 172,605,490.00

"El presente balance general, se formuló de conformidad con los Criterios de Contabilidad para Sociedades Financieras Populares, Sociedades Financieras Comunitarias y Organismos de Integración Financiera Rural, emitidos por la Comisión Nacional Bancaria y de Valores, con fundamento en lo dispuesto por los Artículos 117, 118 y 119 Bis 4 de la Ley de Ahorro y Crédito Popular, de observancia general y obligatoria, aplicados de manera consistente, encontrándose reflejadas las operaciones efectuadas por la Sociedad Financiera Popular hasta la fecha amba mencionada, las cuales se realizaron y valoraron con apego a sanas prácticas financieras y a las disposiciones legales y administrativas aplicables.

El presente balance general fue aprobado por el consejo de administración bajo la responsabilidad de los directivos que lo suscriben."

El Índice de Capitalización de Riesgo Crédito y de Mercado es de 302.5346% del cual el Capital Neto es de \$528,656.23 y el Requerimiento Total de Capital por Riesgo asciende a \$174,742.40

Requerimiento de capital por riesgo de mercado \$40,325.17

Requerimiento de capital por riesgo de crédito \$134,417.23

"El Nivel de Capitalización corresponde a la suficiencia del Capital Neto en función de los riesgos en los que incurra la sociedad en su operación. Estos riesgos se miden con base en los activos líquidos que posee la sociedad, así como en la seguridad y facilidad de hacer realizables las inversiones en valores y los créditos colocados con sus clientes, con el objeto de enfrentar sus compromisos de corto plazo.

El Nivel de Capitalización se mide en términos porcentuales y se clasifican en cuatro categorías:

Categoría	Parámetro
1	Mayor o igual a 131%
2	Mayor o igual a 100% y menor a 131%
3	Mayor o igual a 56% y menor a 100%
4	Menor a 56%

Al mes de marzo de 2020 el Nivel de Capitalización de CrediClub, S.A. de C.V., S.F.P. se posiciona en la Categoría 1"

<http://www.cnbv.gob.mx>

LIC. JUAN FRANCISCO FERNANDEZ VILLALÓN
 Director General y Representante Legal

LIC. LUIS ANTONIO CORONA MORALES
 Director de Finanzas

C.P.A RAÚL LÓPEZ RODRÍGUEZ
 Gerente de Contabilidad Ced:3480515




CREDICLUB, S.A. DE C.V., SFP
NIVEL DE OPERACIONES III
REGINA 407, COLONIA REGINA, MONTERREY, NL 64290
ESTADO DE FLUJOS DE EFECTIVO
DEL 1 DE ENERO DE 2020 AL 31 DE MARZO DE 2020
(Cifras en Miles de Pesos)


Resultado Neto		19,596.23
Ajustes por partidas que no implican flujo de efectivo		
Pérdidas por deterioro o efecto por reversión del deterioro asociados a actividades de inversión	0.00	
Depreciaciones de propiedades mobiliario y equipo	2,764.66	
Amortizaciones de activos intangibles	0.00	
Provisiones	0.00	
Impuestos a la utilidad causados y diferidos	8,864.46	
Participación en el resultado de subsidiarias no consolidadas, asociadas y negocios conjuntos	0.00	
Operaciones discontinuadas	0.00	
Otros	0.00	11,629.12
		31,225.34
Actividades de operación		
Cambio en cuentas de margen		0.00
Cambio en inversiones en valores		0.00
Cambio en deudores por reporto		0.00
Cambio en derivados (activo)		0.00
Cambio en cartera de crédito (neto)		-80,596.68
Cambio en derechos de cobro adquiridos (neto)		0.00
Cambio en bienes adjudicados (neto)		0.00
Cambio en otros activos operativos (neto)		-28,852.32
Cambio en captación tradicional		170,405.53
Cambio en pasivos bursátiles		0.00
Cambio en préstamos bancarios y de otros organismos		-194,547.18
Cambio en colaterales vendidos		0.00
Cambio en derivados (pasivo)		0.00
Cambio en obligaciones en operaciones de bursatilización		0.00
Cambio en obligaciones subordinadas con características de pasivo		0.00
Cambio en otros pasivos operativos		33,451.96
Cambio en instrumentos de cobertura (de partidas cubiertas relacionadas con actividades de operación)		0.00
Cobros de impuestos a la utilidad (devoluciones)		0.00
Pagos de impuestos a la utilidad		-8,864.46
Otros		0.00
Flujos netos de efectivo de actividades de operación		-77,777.80
Actividades de inversión		
Cobros por disposición de propiedades, mobiliario y equipo		0.00
Pagos por adquisición de propiedades, mobiliario y equipo		-1,892.42
Cobros por disposición de subsidiarias, asociadas y acuerdos con control conjunto		0.00
Pagos por adquisición de subsidiarias, asociadas y acuerdos con control conjunto		0.00
Cobros por disposición de otras inversiones permanentes		0.00
Pagos por adquisición de otras inversiones permanentes		0.00
Cobros de dividendos en efectivo		0.00
Pagos por adquisición de activos intangibles		0.00
Cobros por disposición de activos de larga duración disponibles para la venta		0.00
Cobros por disposición de otros activos de larga duración		0.00
Pagos por adquisición de otros activos de larga duración		0.00
Cobros asociados a instrumentos de cobertura (de partidas cubiertas relacionadas con actividades de inversión)		0.00
Pagos asociados a instrumentos de cobertura (de partidas cubiertas relacionadas con actividades de inversión)		0.00
Otros		0.00
Flujos netos de efectivo de actividades de inversión		-1,892.42
Actividades de financiamiento		
Cobros por emisión de acciones		0.00
Pagos por reembolsos de capital social		0.00
Pagos de dividendos en efectivo y equivalentes de efectivo		-62,500,000.00
Pagos asociados a la recompra de acciones propias		0.00
Cobros por la emisión de obligaciones subordinadas con características de capital		0.00
Pagos asociados a obligaciones subordinadas con características de capital		0.00
Otros		0.00
Flujos netos de efectivo de actividades de inversión		-62,500.00
Incremento o Disminución neta de efectivo y equivalentes de efectivo		-142,170.22
Efectos por cambios en el valor del efectivo y equivalentes de efectivo		0.00
Efectivo y equivalentes de efectivo al inicio del periodo		365,143.49
Efectivo y equivalentes al final del periodo		222,973.27

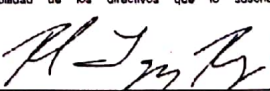
"El presente estado de flujos de efectivo se formuló de conformidad con los Criterios de Contabilidad para Sociedades Financieras Populares Sociedades Financieras Comunitarias y Organismos de Integración Financiera Rural, emitidos por la Comisión Nacional Bancaria y de Valores, con fundamento en lo dispuesto por los Artículos 117, 118 y 119 Bis 4 de la Ley de Ahorro y Crédito Popular, de observancia general y obligatoria, aplicados de manera consistente, encontrándose reflejadas todas las entradas de efectivo y salidas de efectivo derivadas de las operaciones efectuadas por la Sociedad Financiera Popular durante el periodo arriba mencionado, las cuales se realizaron y valoraron con apego a sanas prácticas financieras y a las disposiciones legales y administrativas aplicables.

El presente estado de flujos de efectivo fue aprobado por el Consejo de Administración bajo la responsabilidad de los directivos que lo suscriben"

<http://www.cnfv.gob.mx>


LIC. JUAN FRANCISCO FERNANDEZ VIL ..
Director General y Representante Legal


LIC. LUIS ANTONIO CORONA MORALES
Director de Finanzas


C.P.A RAÚL LÓPEZ RODRÍGUEZ
Gerente de Contabilidad Ced:3480515

CREDICLUB, S.A. DE C.V., SFP**NIVEL DE OPERACIONES I**

CRE050902169 REGINA 407, COLONIA REGINA, MONTERREY, NL 64290

ESTADO DE RESULTADOS

AL 31 DE Marzo DEL 2020

(Cifras en Miles de Pesos)



Centro de Costos Inicial: TODOS Centro de Costos Final: TODOS

Ingreso por Interés		\$235,905.00
Gastos por Interés		27,031.57
Resultado por posición monetaria neto (margen financiero)		<u>.00</u>
MARGEN FINANCIERO		\$208,873.43
Estimación preventiva para riesgos crediticios		<u>56,860.74</u>
MARGEN FINANCIERO AJUSTADO POR RIESGOS CREDITICIOS		\$152,012.69
Comisiones y tarifas cobradas	\$1,984.53	
Comisiones y tarifas pagadas	4,489.37	
Resultado por Intermediación	.00	
Otros Ingresos (Egresos) de la Operación	.00	
Gastos de administración y promoción	121,047.17	<u>(123,552.01)</u>
RESULTADO DE LA OPERACIÓN		\$28,460.68
Participación en el resultado de subsidiarias no consolidadas, asociadas y negocios conjuntos		<u>.00</u>
RESULTADO ANTES DE IMPUESTOS A LA UTILIDAD		\$28,460.68
Impuestos a la Utilidad Causados		8,864.46
Impuestos a la Utilidad Diferidos (Netos)		<u>.00</u>
RESULTADO POR OPERACIONES DISCONTINUADAS		\$19,596.23
Operaciones discontinuadas		.00
RESULTADO NETO		\$19,596.23 -----

"El presente estado de resultados se formuló de conformidad con los Criterios de Contabilidad para Sociedades Financieras Populares, Sociedades Financieras Comunitarias y Organismos de Integración Financiera Rural, emitidos por la Comisión Nacional Bancaria y de Valores, con fundamento en lo dispuesto por los Artículos 117, 118 y 119 Bis 4 de la Ley de Ahorro y Crédito Popular, de observancia general y obligatoria, aplicados de manera consistente, encontrándose reflejados todos los ingresos y egresos derivados de las operaciones efectuadas por la Sociedad Financiera Popular durante el período arriba mencionado, las cuales se realizaron y valoraron con apego a sanas prácticas financieras y a las disposiciones legales y administrativas aplicables.

El presente estado de resultados fue aprobado por el consejo de administración bajo la responsabilidad de los directivos que lo suscriben."
<http://www.cnbv.gob.mx>

LIC. JUAN FRANCISCO FERNANDEZ VILLALON
 Director General y Representante Legal

LIC. LUIS ANTONIO CORONA MORALES
 Director de Finanzas

C.P.A RAÚL LÓPEZ RODRÍGUEZ
 Gerente de Contabilidad Ced:3480515



Concepto	Participación contributiva	Capital Contribuido					Capital Ganado					Participación contributiva	Total Capital Contable						
		Capital Social	Aportaciones para fideicomisos para su órgano de gobierno	Pagos en venta de acciones	Obligaciones autorizadas en emisión	Efecto por incorporación al régimen de transacciones populares	Resultado de operación de capital	Resultado de operación de acciones	Resultado por valoración de valores posibles para la venta	Resultado por valoración de valores de efectivo	Efecto por recompra de acciones			Reintegraciones por devoluciones a empleados	Resultado por acciones no reconocidas	Resultado neto			
Aperturas de cuentas	610,342.83	172,865.49	0.00			20,238.76													
Constitución de utilidades	0.00	0.00																	
Traspaso del resultado neto a resultados de operación	-42,499.99									13,879.85		-76,379.84							
Pagos de dividendos	0.00					0.00													
Otros																			
Total	-42,499.99	0.00	0.00	0.00	0.00	20,238.76	13,879.85	-76,379.84	0.00	0.00	0.00	0.00	0.00	0.00	0.00	0.00	0.00	0.00	0.00
Utilidad Integral	18,596.23																		
- Resultado neto																			
- Resultado por valoración de flujos disponibles para la venta																			
- Resultado por valoración de instrumentos de cobertura de flujos de efectivo																			
- Efecto acumulado por comisión																			
- Reintegraciones por dividendos otorgados a los empleados																			
- Resultado por inversión de activos no monetarios																			
- Otros																			
Total	18,596.23	172,865.49	0.00	0.00	0.00	20,238.76	42,414.84	-201,278.53	0.00	0.00	0.00	0.00	0.00	0.00	0.00	0.00	0.00	0.00	0.00
Saldo al 31 de marzo de 2020	576,358.87	172,865.49	0.00	0.00	0.00	20,238.76	42,414.84	-201,278.53	0.00	0.00	0.00	0.00	0.00	0.00	0.00	0.00	0.00	0.00	0.00

El presente estado de variaciones en el capital contable se formuló de conformidad con los Criterios de Contabilidad para Sociedades Financieras Populares, Sociedades Financieras Comunitarias y Organismos de Integración Financiera Rural emitidos por la Comisión Nacional Bancaria y de Valores, con fundamento en lo dispuesto por los Artículos 117, 118 y 119 del B de Ley en Materia de Ordenamiento Jurídico de la Federación y disposiciones legales y administrativas aplicables.
 El presente estado de variaciones en el capital contable fue aprobado por el Consejo de Administración bajo la responsabilidad de los directores que lo suscriben.
 http://www.crediclub.com

[Firma]
 LIC. JUAN FRANCISCO FERNANDEZ VILLALON
 Director General y Representante Legal

[Firma]
 LIC. LUIS ANTONIO COBONA MORALES
 Director de Finanzas

[Firma]
 C.P.A. RAUL LOPEZ RODRIGUEZ
 Gerente de Contabilidad Cert. 2480515