




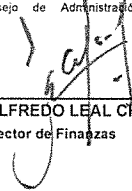
CREDICLUB, S.A. DE C.V., SFP  
NIVEL DE OPERACIONES III  
REGINA 407, COLONIA REGINA, MONTERREY, NL 64290  
ESTADO DE FLUJOS DE EFECTIVO  
DEL 29 DE SEPTIEMBRE DE 2018 AL 30 DE SEPTIEMBRE DE 2018  
(Cifras en Miles de Pesos)


Resultado Neto		14,713.96
<b>Ajustes por partidas que no implican flujo de efectivo</b>		
Pérdidas por deterioro o efecto por reversión del deterioro asociados a actividades de inversión	0.00	
Depreciaciones de propiedades mobiliario y equipo	784.42	
Amortizaciones de activos intangibles	0.00	
Provisiones	0.00	
Impuestos a la utilidad causados y diferidos	4,110.29	
Participación en el resultado de subsidiarias no consolidadas, asociadas y negocios conjuntos	0.00	
Operaciones discontinuadas	0.00	
Otros	0.00	
		<u>4,894.71</u>
		<b>19,608.67</b>
<b>Actividades de operación</b>		
Cambio en cuentas de margen		0.00
Cambio en inversiones en valores		0.00
Cambio en deudores por reporte		0.00
Cambio en derivados (activo)		0.00
Cambio en cartera de crédito (neto)		-84,548.88
Cambio en derechos de cobro adquiridos (neto)		0.00
Cambio en bienes adjudicados (neto)		0.00
Cambio en otros activos operativos (neto)		-4,429.50
Cambio en captación tradicional		16,230.77
Cambio en pasivos bursátiles		0.00
Cambio en préstamos bancarios y de otros organismos		66,313.90
Cambio en colaterales vendidos		0.00
Cambio en derivados (pasivo)		0.00
Cambio en obligaciones en operaciones de bursatilización		0.00
Cambio en obligaciones subordinadas con características de pasivo		0.00
Cambio en otros pasivos operativos		927.56
Cambio en instrumentos de cobertura (de partidas cubiertas relacionadas con actividades de operación)		0.00
Cobros de impuestos a la utilidad (devoluciones)		0.00
Pagos de impuestos a la utilidad		-593.30
Otros		0.00
		<u>13,509.22</u>
<b>Flujos netos de efectivo de actividades de operación</b>		<b>13,509.22</b>
<b>Actividades de inversión</b>		
Cobros por disposición de propiedades, mobiliario y equipo		0.00
Pagos por adquisición de propiedades, mobiliario y equipo		-1,247.33
Cobros por disposición de subsidiarias, asociadas y acuerdos con control conjunto		0.00
Pagos por adquisición de subsidiarias, asociadas y acuerdos con control conjunto		0.00
Cobros por disposición de otras inversiones permanentes		0.00
Pagos por adquisición de otras inversiones permanentes		0.00
Cobros de dividendos en efectivo		0.00
Pagos por adquisición de activos intangibles		0.00
Cobros por disposición de activos de larga duración disponibles para la venta		0.00
Cobros por disposición de otros activos de larga duración		0.00
Pagos por adquisición de otros activos de larga duración		0.00
Cobros asociados a instrumentos de cobertura (de partidas cubiertas relacionadas con actividades de inversión)		0.00
Pagos asociados a instrumentos de cobertura (de partidas cubiertas relacionadas con actividades de inversión)		0.00
Otros		0.00
		<u>-1,247.33</u>
<b>Flujos netos de efectivo de actividades de inversión</b>		<b>-1,247.33</b>
<b>Actividades de financiamiento</b>		
Cobros por emisión de acciones		-13.35
Pagos por reembolsos de capital social		0.00
Pagos de dividendos en efectivo y equivalentes de efectivo		0.00
Pagos asociados a la recompra de acciones propias		0.00
Cobros por la emisión de obligaciones subordinadas con características de capital		0.00
Pagos asociados a obligaciones subordinadas con características de capital		0.00
Otros		0.00
		<u>-13.35</u>
<b>Flujos netos de efectivo de actividades de inversión</b>		<b>-13.35</b>
Incremento o Disminución neta de efectivo y equivalentes de efectivo		<u>12,248.54</u>
Efectos por cambios en el valor del efectivo y equivalentes de efectivo		0.00
Efectivo y equivalentes de efectivo al inicio del periodo		<u>154,605.37</u>
<b>Efectivo y equivalentes al final del periodo</b>		<b>166,853.91</b>

"El presente estado de flujos de efectivo se formuló de conformidad con los Criterios de Contabilidad para Sociedades Financieras Populares Sociedades Financieras Comunitarias y Organismos de Integración Financiera Rural, emitidos por la Comisión Nacional Bancaria y de Valores, con fundamento en lo dispuesto por los Artículos 117, 118 y 119 Bis 4 de la Ley de Ahorro y Crédito Popular, de observancia general y obligatoria, aplicados de manera consistente, encontrándose reflejadas todas las entradas de efectivo y salidas de efectivo derivadas de las operaciones efectuadas por la Sociedad Financiera Popular durante el periodo arriba mencionado, las cuales se realizaron y valoraron con apego a sanas prácticas financieras y a las disposiciones legales y administrativas aplicables.

El presente estado de flujos de efectivo fue aprobado por el Consejo de Administración bajo la responsabilidad de los directivos que lo suscriben"  
www.gob.mx/cnbv y www.fap.org.mx.

  
LIC. CARLOS FARAH ALAMO CASTRO  
Director General y Representante Legal

  
LIC. JESÚS ALFREDO LEAL CHAVARÍN  
Director de Finanzas

  
C.P.A. RAÚL LÓPEZ RODRÍGUEZ  
Gerente de Contabilidad Ced:3480515