



MINISTYLE



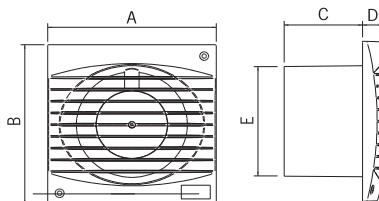
Versiones
100

Ø de ducto
4"

Caudal
80 m³/h

- Económico

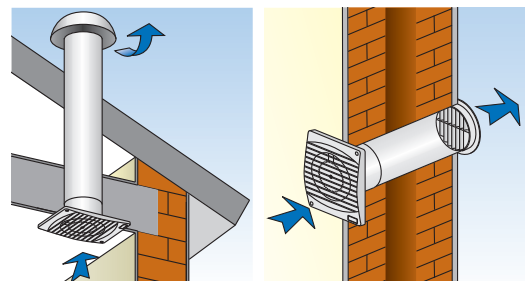
ESQUEMÁTICO



DIMENSIONES (mm) Y PESO (Kg)

MODELO	A	B	C	D	E	Kg.
MINISTYLE	140	140	65	17	98	0,5

Instalación



TECHO

MURO

E-STYLE PRO

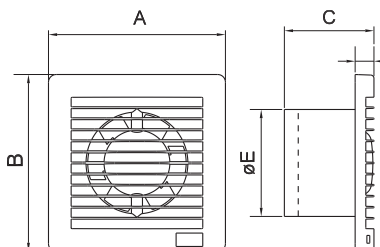


Versiones
90 100 120 150

Ø de ducto
3.5" 4" 5" 6"

Caudal
80 95 165 295 m³/h

ESQUEMÁTICO



DIMENSIONES (mm) Y PESO (Kg)

MODELOS	A	B	C	D	E _Ø	Kg
E-STYLE 90	160	160	81	17	92	0,4
E-STYLE 100	160	160	95	17	98	0,4
E-STYLE 120	180	180	101	18	119	0,6
E-STYLE 150	200	200	119	22	149	1,0
E-STYLE TIMER	160	160	95	17	98	0,4

ELEGANCE

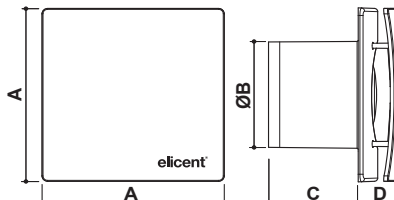


Versiones
100 120 150

Ø de ducto
4" 5" 6"

Caudal
90 165 315 m³/h

ESQUEMÁTICO



DIMENSIONES (mm) Y PESO (Kg)

MODELOS	A	ØB	C	D	Kg
ELEGANCE 100	160	98	80	38	0,9
ELEGANCE 120	180	119	91	44	1,1
ELEGANCE 150	200	149	105	56	1,3
ELEGANCE TIMER	160	98	80	38	0,9

Adquiéralos con
su Ejecutivo de cuenta MAICO

Oscar F. Suárez Aristizábal

Cel: 320 7076568

oscar.suarez@maico-colombia.com



maico-colombia.com

**Buscamos
Distribuidores**

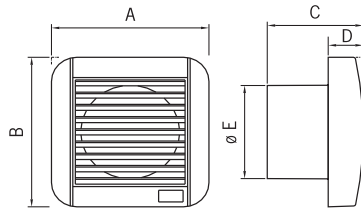
ECO AUTO



Versiones
100
Ø de ducto
4"
Caudal
90 m³/h

- Novedoso.
- Rejilla automática

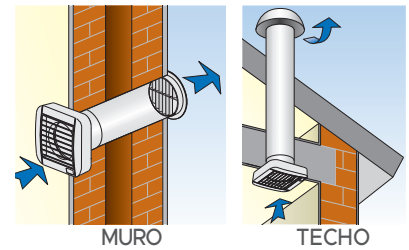
ESQUEMÁTICO



DIMENSIONES (mm) Y PESO (Kg)

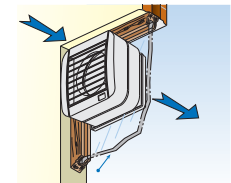
MODELOS	A	B	C	D	E	Kg.
ECO 100 A	155	155	101	44	97	0,6

Instalación



MURO

TECHO



VENTANA
(Kit para ventana)
Espesor de vidrio, max. 22mm

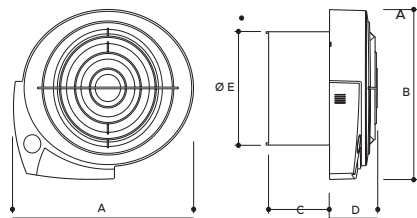
E-SMILE



Versiones
100
Ø de ducto
4"
Caudal
90 m³/h

- Excelencia

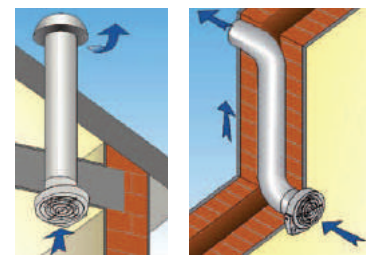
ESQUEMÁTICO



DIMENSIONES (mm) Y PESO (Kg)

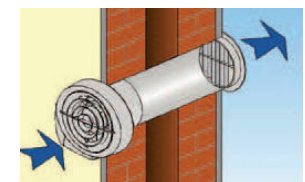
MODELO	A	B	C	D	Eø	Kg
E-SMILE	168	150	57	45	99,8	0,67

Instalación



TECHO

DUCTO



MURO

TUBO TP

Tecnopolímero

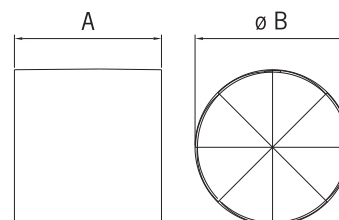
TUBO LAM

Metálico



Versiones
100 120 150
Ø de ducto
4" 5" 6"
Caudal
80 180 320m³/h

ESQUEMÁTICO



MODELS	A	Ø B	Kg.
TUBO 100	92	97	0,4
TUBO 120	97	119	0,6
TUBO 150	125	151	0,8

Producto hecho en Italia
2 años de Garantía

Oscar F. Suárez Aristizábal

Cel: 320 7076568

oscar.suarez@maico-colombia.com



maico-colombia.com

Buscamos Distribuidores