

GRIFERÍAS
& PLOMERÍA

CATÁLOGO DE PRODUCTOS

Diseño Corona
y tecnología Grival
ahorradora de agua.

GRIVAL

corona

DISEÑO E INNOVACIÓN

Reconocidos internacionalmente por el buen diseño



Los premios de diseño son el más alto galardón que se otorga a las empresas y profesionales para reconocer la calidad e innovación en la creación de nuevos productos. Estos premios resaltan el trabajo de todos los que quieran distinguirse en sus actividades de negocio a través del diseño y las griferías **Corona** cuentan con varios de estos galardones.



A'DESIGN AWARD

Familia de Griferías Cascade
Familia de Griferías Aluvia



reddot design award

REDDOT AWARD

Familia de Griferías Liquid



**product
design
award**

IF DESIGN AWARD

Familia de Griferías Aluvia

Encuentre las referencias galardonadas con el logo al interior de este catálogo.



TECNOLOGÍA GRIVAL AHORRADORA DE AGUA

Somos eso que no ves en los productos **Corona**,
eso que garantiza el cuidado y ahorro de agua.

Garantizamos compatibilidad y durabilidad
a los productos, porque somos el respaldo
y calidad detrás de los productos **Corona**.

GRIVAL

corona

CONTENIDO

PORTAFOLIO CORONA



DUCHAS Y COMPLEMENTOS

REGADERAS

Tana	14
Vanity	14
Zafir	14
Liquid	14
Kari	14
Vita	14
Greta	14
Cascade	15
Altea	15
Thames	15
Koral	15
Misuri	15
Imperial	15
Nogal	15
Cosmos	15
Dalia	16
Riva	16
Funcional	16
Oval	16

DUCHAS MONOCONTROL

Yangzi	16
Draa	16
Liquid	17
Thames Pro	17
Koral	18
Greta	17
Cascade	17
Vera	18
Aluvia	18

DUCHAS MEZCLADORAS 8 PULGADAS

Draa	18
Vaal	18
Liquid	18
Cascade	19
Solid Cromo	19
Aluvia	19
Nogal	19
Balta	19
Briza	19

DUCHAS SENCILLAS

Cascade	20
Aluvia	20
Solid Cromo	20
Nogal Cosmos	20
Balta	20
Briza Plus Riva	20
Briza	20

MEZCLADOR MONOCONTROL

Draa	21
Liquid	21
Thames	21
Koral	22
Greta	22
Cascade	22
Vera	22
Aluvia	22

MEZCLADORES DUCHAS 8 PULGADAS

Liquid	23
Cascade	23
Aluvia	23
Solid cromo	23
Nogal	23
Balta	23

REGISTRO DUCHAS

Paso De Bola	24
Aluvia	24
Solid Cromo	24
Nogal	24
Balta	24
Briza	24

TORRES DE DUCHA

Zen	25
Cristalia	25
Tajo	25
Albi	25
Niger	25

TELEDUCHAS

Tisza	26
Draa	26
Liquid	26
Thames	26
Koral	26
Cascade	26
Aluvia	26
Nogal	26
Coral	26
Dalia	26

COMPLEMENTOS DUCHAS

Barra Deslizable Redonda	27
Salida Agua Teleducha Cuadrada	27
Desviador Con Extensor	27
Desviador Con Soporte	27
Nariz Salida Bañera Redonda	27

REJILLAS DE DUCHA

100 x 11 cm Intercambiable	28
30 x 11 cm Intercambiable	28
11 x 11 cm Intercambiable	28
80 x 11 cm Perforada	28
60 x 11 cm Perforada	28
30 x 11 cm Perforada	28

CONTENIDO

DUCHAS ELÉCTRICAS

Súper power 3T	29
Megaducha	29
Brazo Ducha Eléctrica Con Cable Oculito	29
Brazo Ducha Eléctrica Telescópico	29
Resistencia Súper Power 110V	29
Resistencia Megaducha 110V	29

CANASTILLA DE DUCHA

Canastilla Ducha Metálica Profunda	30
Canastilla Ducha Metálica	30
Canastilla De Ducha Esquinera en L	30
Canastilla De Ducha Esquinera	30
Canastilla De Ducha Esquinera Con Jabonera	30

BRAZOS DE DUCHA

Novo	31
Retto	31
Iron	31
Grival	31

GRIFERÍAS LAVAMANOS

LAVAMANOS MONOCONTROL ALTO

Draa Alto	33
Liquid Alto	33
Koral Alto	33
Thames Alto	33
Greta Alto	33
Cascade Alto	34
Vera Alto	34

LAVAMANOS MONOCONTROL MEDIO

Draa Medio	34
Liquid Medio	34
Koral Medio	35
Thames Medio	35
Greta Medio	35
Cascade Medio	36
Vera Medio	36

LAVAMANOS MONOCONTROL BAJO

Ganamax Bajo	36
Koral Bajo	36
Aluvia Bajo	36

LAVAMANOS PARED

Arizona	37
Vera	37

LAVAMANOS 8 PULGADAS

Liquid	37
Vaal	37
Cascade	37
Aluvia	38
Nogal	38
Balta	38
Briza	38

LAVAMANOS 4 PULGADAS

Aluvia	39
Nogal	39
Balta	39
Briza	39

LAVAMANOS SENCILLO

Aluvia	40
Solid	40
Nogal	40
Balta	40
Briza	40

ACCESORIOS DE BAÑO

Draa	42
Liquid	42
Thames	44
Koral	44
Cascade	46
Palermo	48
Greta	48
Aluvia	49
Nogal	50
Valencia	50
Nilo	51
Espacio	51
Astro	52

GRIFERÍAS LAVAPLATOS

LAVAPLATOS MONOCONTROL

Venneto	54
Tanta	54
Congo	54
Liquid	54
Draa	55
Flexi Pro	55
Thames	55
Koral	56
Vera	56
Cascade	56
Greta	57
Vera Basic	57
Aluvia	57

LAVAPLATOS 8 PULGADAS

Liquid	58
Vaal	58
Cascade	58
Nogal	58
Aluvia	58
Nogal LT	59
Balta	59
Briza	59

LAVAPLATOS SENCILLO

Nogal	60
Aluvia	60
Solid Cromo	60
Nogal LT	60
Balta	61
Briza	61

LAVAPLATOS A PARED

Marruecos	62
Fontana	62
Balta	62
Briza	62

CONTENIDO

PORTAFOLIO GRIVAL

SOLUCIONES GRIVAL

SIFONES, DESAGÜES Y CANASTILLAS

Kit sifones y desagües	86
Sifones	88
Desagües	90
Canastillas	92

REGULACIONES Y ACOPLÉS

Kit regulación + acoples	94
Regulaciones	96
Acoples	98

LLAVES TERMINALES

Llave cocina	104
Llaves de jardín	104

VÁLVULAS DE CONTROL

Kit válvulas	108
Válvulas tanque reserva	109
Válvulas de bola metálicas	110
Válvulas de bola PVC	113
Válvulas de cheque	114

CONTROLADORES DE PRESIÓN

Bomba presurizada G1	116
Bomba presurizada G2	117
Bomba presurizada G3	117

REJILLAS

Rejillas piso	120
Rejillas ventilación	122
Tapa registro	123

AHORRADORES DE AGUA

Ahorrador doble función	125
Ahorrador dirigible blanco	125
Ahorrador	125

COMPLEMENTOS

Desviador teleducha	126
Tapón decorativo plástico cromado	126

MEJORAMIENTO DE AGUA

Filtros	128
Purificador Ultravioleta Grival	129
Cartuchos	130

GRIFERÍA TANQUE

Kit grifería tanque	132
Válvulas de llenado	134
Válvulas de descarga	135
Sellos lengüeta	138
Tapas tanque sanitario	139
Botones	140
Manijas	141

REPUESTOS GRIFERÍA

GRIFERÍAS DE LAVAPLATOS

Lavaplatos 8 pulgadas	144
Lavaplatos sencillo	150
Lavaplatos de pared	154

GRIFERÍAS DE LAVAMANOS

Lavamanos sencillo	156
Lavamanos 4 pulgadas	160
Lavamanos 8 pulgadas	164

DUCHAS

Duchas sencillas	167
Duchas 8 pulgadas	174

PRODUCTOS DESCONTINUADOS

Lavaplatos discontinuados	179
Lavamanos discontinuados	183
Duchas discontinuados	185

REPUESTOS SANITARIOS

Acuacer	190
Acuaplust II	191
Aquajet	191
Aquajet pro	191
Aquapro	192
Avanti plus	192
Ecoclean	193
Ganamax	193
Kiddy	194
Happy	195
Laguna	195
Manantial	196
Mazara plus	196
Piamonte	196
Power one	197
Sensación	197
Trevi	199
Quadrato	199
Manaos	200
Recife	200
Baia	200
Broadway	201
Montecarlo	201
San Giorgio	203
Sevilla	203
Kalavi	204
Smart	204
Solare	205
Fussion	205
Prestigio	205
Viterbo	206
Powermax	206
Burgos	206
Oporto	207
Cascade	207
Nyren	207
Nyren lite	208

SANITARIOS DESCONTINUADOS

Acuario	209
Cyclone	209
Novara HET	209
Portento	210
Reggio	210
Stilo	210
Bari	211
Capri	211
Crescento	211
Gales	212
Eboli	212
Napoli	212
Distinción	213
Enso	213
Potenza	213
Tao	214
Bronzo	215
Imola	215
Selecta	215
Máximo	216
Niza	217
Sondrio	217
Prestigio	217
Ecoclean	218
Montecarlo	218
Smart	219
Solare	219
Lugo	220
Bilbao	220

KIT DE INSTALACIÓN

kit 1	221
kit 2	221
kit 3	221

OTROS REPUESTOS

COMPLEMENTOS KIT BIDÉ	224
-----------------------	-----

ATRIBUTOS DE LAS GRIFERÍAS CORONA

Sentimos una gran pasión por el agua como elemento vital, por eso nos enfocamos en ofrecer productos con tecnologías para el control, disfrute y manejo del agua.

Diseño Corona y tecnología Grival ahorradora de agua.



INSTALACIÓN RÁPIDA Y SENCILLA

Accesorios de fácil instalación, y muy fáciles de intercambiar.



ACABADO ANTIMICROBIANO

Acabado antimicrobiano que integra iones de plata en la superficie de la grifería, garantizando protección frente a las bacterias, hongos y virus más comunes en el hogar.



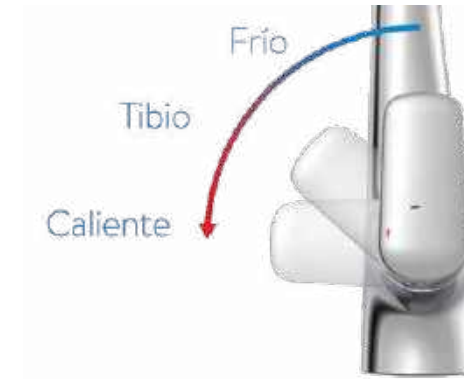
TECNOLOGÍA GRIVAL AHORRADORA DE AGUA

Ahorra sin sacrificar confort gracias a que mezcla agua con aire dando una sensación de abundancia, creando burbujas que minimizan el salpique ya que el chorro golpea suavemente las superficies.



CONTROL PRECISO DE TEMPERATURA

Evita el desperdicio de energía y protege al usuario de quemaduras, evitando el encendido automático de calentadores y calderas ahorrando energía



MECANISMO DE APERTURA DURADERO

Mecanismo de apertura suave y resistente en el tiempo.



ALTA RESISTENCIA Y ACABADO BRILLANTE

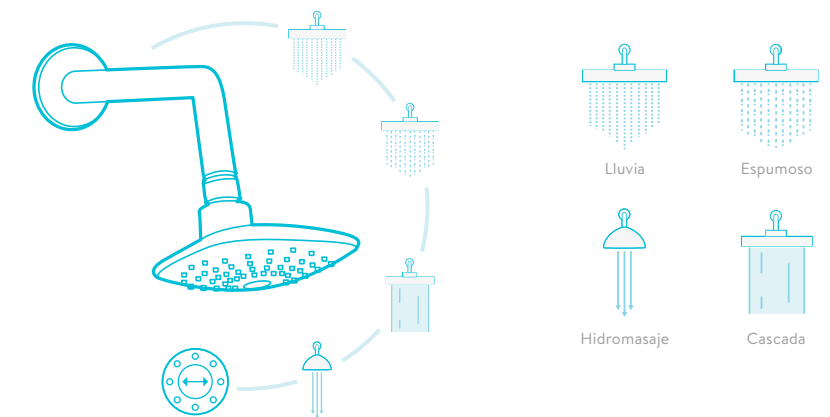
Acabado con alto brillo gracias a su recubrimiento en cromo de calidad superior que brinda mayor resistencia a:

Corrosión / Rayones / Manchas



DIFERENTES TIPOS DE CHORRO

Para transformar la experiencia en la ducha



REGADERAS



TANA REDONDA REGADERA SIN BRAZO

Chorro lluvia
Diámetro 25 cm



REFERENCIA	UNIDAD
784540001	x1



TANA CUADRADA REGADERA SIN BRAZO

Chorro lluvia
25 x 25 cm



REFERENCIA	UNIDAD
784560001	x1



VANITY REGADERA CON BRAZO

Chorro lluvia
24 x 36 cm

REFERENCIA	UNIDAD
VI4005551	x1



CASCADA REGADERA CON BRAZO

Chorro lluvia / Hidromasaje
Diámetro 15 cm



REFERENCIA	UNIDAD
799350001	x1



ALTEA REGADERA CON BRAZO

Chorro lluvia
20 x 20 cm



REFERENCIA	UNIDAD
434515551	x1



THAMES REGADERA CON BRAZO

Chorro lluvia
19 x 25 cm



REFERENCIA	UNIDAD
TH4105551	x1



ZAFIR REGADERA CON BRAZO

Chorro lluvia
Diámetro 25 cm

REFERENCIA	UNIDAD
ZF4015551	x1



LIQUID REGADERA CON BRAZO

Chorro lluvia
Diámetro 24 cm



REFERENCIA	UNIDAD
LQ4010001	x1



KARI REGADERA CON BRAZO

Chorro lluvia
22 x 22 cm

REFERENCIA	UNIDAD
KA4020001	x1



KORAL MB REGADERA CON BRAZO

Chorro lluvia
Diámetro 15 cm



REFERENCIA	UNIDAD
KR4125551	x1



KORAL REGADERA CON BRAZO

Chorro lluvia
Diámetro 15 cm



REFERENCIA	UNIDAD
KR4065551	x1



MISURI REGADERA CON BRAZO

Chorro lluvia
Diámetro 19 cm

REFERENCIA	UNIDAD
MI4025551	x1



VITA REGADERA CON BRAZO

Chorro lluvia / Hidromasaje
27 x 18 cm



REFERENCIA	UNIDAD
DR4025551	x1



GRETA MB REGADERA CON BRAZO

MATEBLACK
Chorro lluvia
25 x 20 cm



REFERENCIA	UNIDAD
784725551	x1



GRETA REGADERA CON BRAZO

CROMO
Chorro lluvia
25 x 20 cm



REFERENCIA	UNIDAD
PM4010001	x1



IMPERIAL REGADERA CUADRADA HIDROMASAJE CON BRAZO

Chorro lluvia / Hidromasaje
11 x 11 cm



REFERENCIA	UNIDAD
IP4030001	x1



NOGAL REGADERA CON BRAZO

Chorro lluvia
10 x 10 cm



REFERENCIA	UNIDAD
434505551	x1
434503331	x6



COSMOS REGADERA REDONDA CON BRAZO

Chorro lluvia
Diámetro 11 cm



REFERENCIA	UNIDAD
CS4030001	x1

REGADERAS



DALIA REGADERA CON BRAZO

Chorro lluvia
Diámetro 8,4 cm



REFERENCIA	UNIDAD
DL4045551	x1
DL4043331	x6



RIVA REGADERA CON BRAZO

Chorro lluvia
Diámetro 6.5 cm



REFERENCIA	UNIDAD
RA4015551	x1



FUNCIONAL REGADERA CON BRAZO

Chorro lluvia
Diámetro 5 cm



REFERENCIA	UNIDAD
924800001	x1



OVAL REGADERA CON BRAZO

Chorro Cascada
Diámetro 6 cm

REFERENCIA	UNIDAD
924590001	x1

DUCHAS MONOCONTROL



LIQUID NÍQUEL DUCHA MONOCONTROL

Chorro lluvia



REFERENCIA	UNIDAD
LQ4095551	x1



LIQUID CROMO DUCHA MONOCONTROL

Chorro: Lluvia



REFERENCIA	UNIDAD
LQ4065551	x1



THAMES PRO DUCHA MONOCONTROL

Chorro: Lluvia

REFERENCIA	UNIDAD
TH4115551	x1



KORAL MB DUCHA MONOCONTROL

Chorro lluvia



REFERENCIA	UNIDAD
KR4085551	x1



GRETA MB DUCHA MONOCONTROL

Chorro lluvia



REFERENCIA	UNIDAD
PM4055551	x1



GRETA DUCHA MONOCONTROL

Chorro lluvia



REFERENCIA	UNIDAD
PM4045551	x1

DUCHAS MONOCONTROL



YANGZI DUCHA MONOCONTROL SSB

Chorro lluvia / Hidromasaje / Cascada



REFERENCIA	UNIDAD
YA4025551	x1



DRAA DUCHA MONOCONTROL

Chorro lluvia



REFERENCIA	UNIDAD
DR4030001	x1



LIQUID MB DUCHA MONOCONTROL

Chorro lluvia



REFERENCIA	UNIDAD
LQ4105551	x1



KORAL NÍQUEL DUCHA MONOCONTROL

Chorro lluvia



REFERENCIA	UNIDAD
KR4095551	x1



CASCADE MB DUCHA MONOCONTROL

Chorro lluvia / Hidromasaje



REFERENCIA	UNIDAD
CA4070001	x1



CASCADE TITANIO DUCHA MONOCONTROL

Chorro lluvia / Hidromasaje



REFERENCIA	UNIDAD
CA1120001	x1

DUCHAS MONOCONTROL



CASCADA SAHARA
DUCHA MONOCONTROL

Chorro lluvia / Hidromasaje



REFERENCIA	UNIDAD
CA1130001	x1



KORAL CROMO
DUCHA MONOCONTROL

Chorro lluvia



REFERENCIA	UNIDAD
KR4075551	x1



CASCADA MB
DUCHA MONOCONTROL

Chorro lluvia / Hidromasaje



REFERENCIA	UNIDAD
CA4045551	x1



CASCADA KORAL
DUCHA 8 PULGADAS PALANCA

Chorro lluvia



REFERENCIA	UNIDAD
CA4095551	x1



ALUVIA
DUCHA 8 PULGADAS PALANCA

Chorro lluvia / Hidromasaje



REFERENCIA	UNIDAD
AV4010001	x1
AV4013331	x3



ALUVIA
DUCHA 8 PULGADAS TRICETA

Chorro lluvia / Hidromasaje



REFERENCIA	UNIDAD
AV4020001	x1
AV4023331	x3



CASCADA PRO
DUCHA MONOCONTROL

Chorro lluvia



REFERENCIA	UNIDAD
CA4105551	x1



VERA
DUCHA MONOCONTROL

Chorro lluvia



REFERENCIA	UNIDAD
VA4095551	x1



ALUVIA
DUCHA MONOCONTROL

Chorro lluvia



REFERENCIA	UNIDAD
AV4150001	x1



SOLID CROMO
DUCHA 8 PULGADAS

Chorro lluvia



REFERENCIA	UNIDAD
SD4000001	x1
SD4003331	x4



NOGAL
DUCHA 8 PULGADAS PALANCA

Chorro lluvia



REFERENCIA	UNIDAD
434360001	x1
434363331	x3



BALTA PALANCA PRO
DUCHA 8 PULGADAS

Chorro lluvia



REFERENCIA	UNIDAD
414605551	x1
414613331	x3

DUCHAS MEZCLADORA



DRAA
DUCHA 8 PULGADAS PALANCA

Chorro lluvia



REFERENCIA	UNIDAD
DR4015551	x1



VAAL
DUCHA 8 PULGADAS PALANCA

Chorro lluvia

REFERENCIA	UNIDAD
VV4005551	x1



LIQUID
DUCHA 8 PULGADAS PALANCA

Chorro lluvia



REFERENCIA	UNIDAD
LQ4055551	x1



BALTA CRUCETA PRO
DUCHA 8 PULGADAS

Chorro lluvia



REFERENCIA	UNIDAD
414625551	x1
414633331	x3



BRIZA PLUS
DUCHA 8 PULGADAS

Chorro lluvia



REFERENCIA	UNIDAD
544245551	x1



BRIZA
DUCHA 8 PULGADAS

Chorro lluvia



REFERENCIA	UNIDAD
324625551	x1
324503331	x4

DUCHAS SENCILLAS



CASCADA KORAL DUCHA SENCILLA PALANCA

Chorro lluvia



REFERENCIA	UNIDAD
CA4085551	x1



ALUVIA DUCHA SENCILLA PALANCA

Chorro lluvia / Hidromasaje



REFERENCIA	UNIDAD
AV4050001	x1
AV4053331	x3



ALUVIA DUCHA SENCILLA TRICETA

Chorro lluvia / Hidromasaje



REFERENCIA	UNIDAD
AV4060001	x1
AV4063331	x3



SOLID CROMO DUCHA SENCILLA

Chorro lluvia



REFERENCIA	UNIDAD
SD4040001	x1
SD4043331	x4



NOGAL COSMOS DUCHA SENCILLA REDONDA

Chorro lluvia



REFERENCIA	UNIDAD
434350001	x1
434353331	x3




BALTA PALANCA PRO DUCHA SENCILLA

Chorro: lluvia



REFERENCIA	UNIDAD
414545551	x1
414553331	x3



BALTA CRUCETA DUCHA SENCILLA

Chorro lluvia

REFERENCIA	UNIDAD
414565551	x1
414573331	x3



BRIZA PLUS RIVA DUCHA SENCILLA

Chorro lluvia



REFERENCIA	UNIDAD
544355551	x1



BRIZA DUCHA SENCILLA

Chorro lluvia



REFERENCIA	UNIDAD
324615551	x1
324603331	x4

MEZCLADOR MONOCONTROL



DRAA BP MEZCLADOR MONOCONTROL CON BALANCE DE PRESIÓN



REFERENCIA	UNIDAD
DR4075551	x1



DRAA CD MEZCLADOR MONOCONTROL

Desviador



REFERENCIA	UNIDAD
DR4085551	x1



DRAA MEZCLADOR MONOCONTROL



REFERENCIA	UNIDAD
DR4065551	x1



LIQUID BP MEZCLADOR MONOCONTROL CON BALANCE DE PRESIÓN



REFERENCIA	UNIDAD
LQ4035551	x1



LIQUID CD MEZCLADOR MONOCONTROL

Desviador



REFERENCIA	UNIDAD
LQ4085551	x1



LIQUID MEZCLADOR MONOCONTROL



REFERENCIA	UNIDAD
LQ4075551	x1



THAMES BP MEZCLADOR MONOCONTROL CON BALANCE DE PRESIÓN



REFERENCIA	UNIDAD
TH4075551	x1



THAMES CD MEZCLADOR MONOCONTROL

Desviador



REFERENCIA	UNIDAD
TH4065551	x1



THAMES MEZCLADOR MONOCONTROL

REFERENCIA	UNIDAD
TH4025551	x1

MEZCLADOR MONOCONTROL



KORAL CD
MEZCLADOR MONOCONTROL

Desviador



REFERENCIA	UNIDAD
KR4105551	x1



KORAL
MEZCLADOR MONOCONTROL



REFERENCIA	UNIDAD
KR4035551	x1



GRETA MB
MEZCLADOR MONOCONTROL

REFERENCIA	UNIDAD
PM4065551	x1



LIQUID PALANCA
MEZCLADOR 8 PULGADAS



REFERENCIA	UNIDAD
LQ4045551	x1



CASCADE PALANCA
MEZCLADOR 8 PULGADAS



REFERENCIA	UNIDAD
CA4060001	x1



ALUVIA TRICETA
MEZCLADOR 8 PULGADAS



REFERENCIA	UNIDAD
AV4040001	x1



GRETA
MEZCLADOR MONOCONTROL



REFERENCIA	UNIDAD
PM4035551	x1



CASCADE SD MB
MEZCLADOR MONOCONTROL

REFERENCIA	UNIDAD
CA4115551	x1



CASCADE
MEZCLADOR MONOCONTROL



REFERENCIA	UNIDAD
CA4055551	x1



ALUVIA PALANCA
MEZCLADOR 8 PULGADAS



REFERENCIA	UNIDAD
AV4030001	x1



SOLID CROMO
MEZCLADOR 8 PULGADAS

REFERENCIA	UNIDAD
SD4010001	x1



NOGAL PALANCA
MEZCLADOR 8 PULGADAS

REFERENCIA	UNIDAD
414295551	x1



VERA
MEZCLADOR MONOCONTROL

REFERENCIA	UNIDAD
VA4068881	x1



ALUVIA
MEZCLADOR MONOCONTROL



REFERENCIA	UNIDAD
AV4160001	x1



BALTA PALANCA
MEZCLADOR 8 PULGADAS

REFERENCIA	UNIDAD
414230001	x1



BALTA CRUCETA
MEZCLADOR 8 PULGADAS

REFERENCIA	UNIDAD
414240001	x1



PASO DE BOLA
REGISTRO DUCHA CRUCETA

Paso directo

REFERENCIA	UNIDAD
BO4020001	x1
BO4033331	x6



PASO DE BOLA
REGISTRO DUCHA PALANCA

Paso directo

REFERENCIA	UNIDAD
BO4010001	x1
BO4013331	x6



ALUVIA PALANCA
REGISTRO DUCHA



REFERENCIA	UNIDAD
AV4070001	x1
AV4073331	x3



ALUVIA TRICETA
REGISTRO DUCHA



REFERENCIA	UNIDAD
AV4080001	x1
AV4083331	x3



SOLID CROMO
REGISTRO DUCHA

REFERENCIA	UNIDAD
SD4050001	x1
SD4053331	x6



NOGAL PALANCA
REGISTRO DUCHA

REFERENCIA	UNIDAD
504415551	x1
504413331	x3



BALTA PALANCA
REGISTRO DUCHA

REFERENCIA	UNIDAD
414160001	x1
414163331	x3



BALTA CRUCETA
REGISTRO DUCHA

REFERENCIA	UNIDAD
414150001	x1
414153331	x3



BRIZA
REGISTRO DUCHA

REFERENCIA	UNIDAD
544135551	x1
324403331	x6



ZEN
TORRE DE DUCHA

REFERENCIA	UNIDAD
784530001	x1



CRISTALIA
TORRE DE DUCHA

REFERENCIA	UNIDAD
784520001	x1



TAJO
TORRE DE DUCHA

REFERENCIA	UNIDAD
TJ8015551	x1



ALBI
TORRE DE DUCHA

REFERENCIA	UNIDAD
AB8000001	x1



NIGER
TORRE DE DUCHA

REFERENCIA	UNIDAD
NG8015551	x1



TISZA
TELEDUCHA
Chorro lluvia / Hidromasaje / Niebla



REFERENCIA	UNIDAD
TS4040001	x1



DRAA
TELEDUCHA
Chorro lluvia / Hidromasaje / Niebla



REFERENCIA	UNIDAD
DR4050001	x1



LIQUID
TELEDUCHA
Chorro lluvia / Hidromasaje



REFERENCIA	UNIDAD
LQ4020001	x1



THAMES
TELEDUCHA
Chorro lluvia / Hidromasaje



REFERENCIA	UNIDAD
TH4090001	x1



KORAL
TELEDUCHA
Chorro lluvia / Hidromasaje



REFERENCIA	UNIDAD
KR4050001	x1



CASCADE
TELEDUCHA
Chorro lluvia / Hidromasaje



REFERENCIA	UNIDAD
CC4010001	x1



ALUVIA
TELEDUCHA
Chorro lluvia



REFERENCIA	UNIDAD
AV4090001	x1



NOGAL
TELEDUCHA
Chorro lluvia

REFERENCIA	UNIDAD
434470001	x1
434473331	x4



CORAL
TELEDUCHA
Chorro lluvia

REFERENCIA	UNIDAD
CO4015551	x1



DALIA
TELEDUCHA
Chorro lluvia

REFERENCIA	UNIDAD
DL4030001	x1
DL4033331	x4



BARRA DESLIZABLE REDONDA

REFERENCIA	UNIDAD
784670001	x1



SALIDA AGUA TELEDUCHA CUADRADA

REFERENCIA	UNIDAD
784650001	x1



SALIDA AGUA TELEDUCHA CUADRADA

REFERENCIA	UNIDAD
O23935551	x1



EXTENSOR DESVIADOR

REFERENCIA	UNIDAD
934110001	x1



SOPORTE CON DESVIADOR

REFERENCIA	UNIDAD
784710001	x1



NARIZ SALIDA BAÑERA REDONDA

REFERENCIA	UNIDAD
784690001	x1



RECTANGULAR INTERCAMBIABLE
REJILLA DE PISO ACERO INOXIDABLE
100 X 11 CM

REFERENCIA	UNIDAD
937560001	x1



RECTANGULAR PERFORADA
REJILLA DE PISO ACERO INOXIDABLE
80 X 11 CM

REFERENCIA	UNIDAD
937850001	x1



RECTANGULAR INTERCAMBIABLE
REJILLA DE PISO ACERO INOXIDABLE
30 X 11 CM

REFERENCIA	UNIDAD
937800001	x1



RECTANGULAR PERFORADA
REJILLA DE PISO ACERO INOXIDABLE
60 X 11 CM

REFERENCIA	UNIDAD
937740001	x1



CUADRADA INTERCAMBIABLE
REJILLA DE PISO ACERO INOXIDABLE
11 X 11 CM

REFERENCIA	UNIDAD
937540001	x1



RECTANGULAR PERFORADA
REJILLA DE PISO ACERO INOXIDABLE
30 X 11 CM

REFERENCIA	UNIDAD
937730001	x1



SÚPER POWER 3T
DUCHA ELÉCTRICA 110V

REFERENCIA	UNIDAD
734300001	x1
734313331	x3



MEGADUCHA
DUCHA ELÉCTRICA 110V

REFERENCIA	UNIDAD
734250001	x1
734253331	x3



BRAZO DUCHA ELÉCTRICA
CON CABLE OCULTO

REFERENCIA	UNIDAD
O39520001	x1



BRAZO DUCHA ELÉCTRICA
TELESCÓPICO

REFERENCIA	UNIDAD
O39510001	x1




RESISTENCIA SÚPER POWER
110V

REFERENCIA	UNIDAD
O39560001	x1



RESISTENCIA MEGADUCHA
110V

REFERENCIA	UNIDAD
O39530001	x1



JABONERA DUCHA METÁLICA PROFUNDA
CANASTILLA DE DUCHA

REFERENCIA	UNIDAD
716550001	x1



METÁLICA
CANASTILLA DE DUCHA

REFERENCIA	UNIDAD
716505551	x1



ESQUINERA EN L
CANASTILLA DE DUCHA

REFERENCIA	UNIDAD
716540001	x1



NOVO
BRAZO DE DUCHA TECHO
Longitud: 15 cm

REFERENCIA	UNIDAD
724080001	x1




RETTO
BRAZO DE DUCHA TECHO
Longitud: 13 cm

REFERENCIA	UNIDAD
RE4020001	x1



IRON LARGO
BRAZO DE DUCHA METÁLICO
Longitud: 40 cm

REFERENCIA	UNIDAD
IR4005551	x1



ESQUINERA
CANASTILLA DE DUCHA

REFERENCIA	UNIDAD
716530001	x1



ESQUINERA CON JABONERA
CANASTILLA DE DUCHA

REFERENCIA	UNIDAD
716520001	x1



IRON CORTO
BRAZO DE DUCHA METÁLICO
Longitud: 30 cm

REFERENCIA	UNIDAD
IR4015551	x1



GRIVAL MEDIANO
BRAZO DE DUCHA POLÍMERO
Longitud: 26 cm

REFERENCIA	UNIDAD
924060001	x1



GRIVAL CORTO
BRAZO DE DUCHA POLÍMERO
Longitud: 14 cm

REFERENCIA	UNIDAD
924020001	x1

GRIFERÍAS LAVAMANOS



LAVAMANOS MONOCONTROL



DRAA ALTO
LAVAMANOS MONOCONTROL



REFERENCIA	UNIDAD
DR1035551	x1



LIQUID MB ALTO
LAVAMANOS MONOCONTROL



REFERENCIA	UNIDAD
LQ1055551	x1



LIQUID NIQUEL ALTO
LAVAMANOS MONOCONTROL



REFERENCIA	UNIDAD
LQ1065551	x1



LIQUID CROMO ALTO
LAVAMANOS MONOCONTROL



REFERENCIA	UNIDAD
LQ1010001	x1



KORAL MB ALTO
LAVAMANOS MONOCONTROL



Antimicrobiano

REFERENCIA	UNIDAD
KR1230001	x1



KORAL NIQUEL ALTO
LAVAMANOS MONOCONTROL



REFERENCIA	UNIDAD
KR1195551	x1



KORAL CROMO ALTO
LAVAMANOS MONOCONTROL



REFERENCIA	UNIDAD
KO1000001	x1



THAMES ALTO
LAVAMANOS MONOCONTROL



REFERENCIA	UNIDAD
TH1025551	x1



GRETA MB ALTO
LAVAMANOS MONOCONTROL



REFERENCIA	UNIDAD
PM1165551	x1

LAVAMANOS MONOCONTROL



GRETA ALTO
LAVAMANOS MONOCONTROL



REFERENCIA	UNIDAD
PM1020001	x1



CASCADE MB ALTO
LAVAMANOS MONOCONTROL



REFERENCIA	UNIDAD
CA1060001	x1



CASCADE SAHARA ALTO
LAVAMANOS MONOCONTROL



REFERENCIA	UNIDAD
CA1100001	x1



LIQUID CROMO MEDIO
LAVAMANOS MONOCONTROL



REFERENCIA	UNIDAD
LQ1000001	x1



KORAL MB MEDIO
LAVAMANOS MONOCONTROL



REFERENCIA	UNIDAD
KR1220001	x1



KORAL NÍQUEL MEDIO
LAVAMANOS MONOCONTROL



REFERENCIA	UNIDAD
KR1165551	x1



CASCADE TITANIO ALTO
LAVAMANOS MONOCONTROL



REFERENCIA	UNIDAD
CA1080001	x1



CASCADE ALTO
LAVAMANOS MONOCONTROL



REFERENCIA	UNIDAD
CA1045551	x1



VERA ALTO
LAVAMANOS MONOCONTROL



REFERENCIA	UNIDAD
VA1018881	x1



KORAL CROMO MEDIO
LAVAMANOS MONOCONTROL



REFERENCIA	UNIDAD
KO1010001	x1



THAMES MEDIO
LAVAMANOS MONOCONTROL

REFERENCIA	UNIDAD
TH1015551	x1



GRETA MB MEDIO
LAVAMANOS MONOCONTROL



REFERENCIA	UNIDAD
PM1155551	x1



DRAA MEDIO
LAVAMANOS MONOCONTROL



REFERENCIA	UNIDAD
DR1025551	x1



LIQUID MB MEDIO
LAVAMANOS MONOCONTROL



REFERENCIA	UNIDAD
LQ1035551	x1



LIQUID NÍQUEL MEDIO
LAVAMANOS MONOCONTROL



REFERENCIA	UNIDAD
LQ1045551	x1



GRETA MEDIO
LAVAMANOS MONOCONTROL



REFERENCIA	UNIDAD
PM1010001	x1



CASCADE MB MEDIO
LAVAMANOS MONOCONTROL



REFERENCIA	UNIDAD
CA1070001	x1



CASCADE SAHARA MEDIO
LAVAMANOS MONOCONTROL



REFERENCIA	UNIDAD
CA1110001	x1

LAVAMANOS MONOCONTROL



CASCADA TITANIO MEDIO
LAVAMANOS MONOCONTROL



REFERENCIA	UNIDAD
CA1090001	x1



CASCADA MEDIO
LAVAMANOS MONOCONTROL



REFERENCIA	UNIDAD
CA1035551	x1



KORAL BAJO
LAVAMANOS MONOCONTROL



REFERENCIA	UNIDAD
KR1105551	x1

LAVAMANOS PARED



ARIZONA
LAVAMANOS PARED

REFERENCIA	UNIDAD
AZ1045551	x1



VERA
LAVAMANOS PARED

REFERENCIA	UNIDAD
721400001	x1

LAVAMANOS 8 PULGADAS



VERA MEDIO
LAVAMANOS MONOCONTROL



REFERENCIA	UNIDAD
VA1008881	x1



GANAMAX BAJO
LAVAMANOS MONOCONTROL

REFERENCIA	UNIDAD
GA1020001	x1



ALUVIA
LAVAMANOS MONOCONTROL



REFERENCIA	UNIDAD
AV4130001	x1



LIQUID
LAVAMANOS 8 PULGADAS



REFERENCIA	UNIDAD
LQ1020001	x1



VAAL
LAVAMANOS 8 PULGADAS

REFERENCIA	UNIDAD
VV1015551	x1



CASCADA
LAVAMANOS 8 PULGADAS



REFERENCIA	UNIDAD
CA1055551	x1

LAVAMANOS 8 PULGADAS



ALUVIA PALANCA
LAVAMANOS 8 PULGADAS



REFERENCIA	UNIDAD
AV1070001 [Subcj]	x1
AV1050001 [Cj]	x1



ALUVIA TRICETA
LAVAMANOS 8 PULGADAS



REFERENCIA	UNIDAD
AV1080001 [Subcj]	x1
AV1060001 [Cj]	x1



NOGAL
LAVAMANOS 8 PULGADAS



REFERENCIA	UNIDAD
541155551 [Subcj]	x1
541150001 [Cj]	x1



ALUVIA PALANCA
LAVAMANOS 4 PULGADAS



REFERENCIA	UNIDAD
AV1030001 [Subcj]	x1
AV1010001 [Cj]	x1
AV1033331 [PQT]	x3



ALUVIA TRICETA
LAVAMANOS 4 PULGADAS



REFERENCIA	UNIDAD
AV1040001 [Subcj]	x1
AV1020001 [Cj]	x1
AV1043331 [PQT]	x3



NOGAL PALANCA
LAVAMANOS 4 PULGADAS



REFERENCIA	UNIDAD
541145551 [Subcj]	x1
541140001 [Cj]	x1



BALTA CRUCETA
LAVAMANOS 8 PULGADAS



REFERENCIA	UNIDAD
411190001 [Subcj]	x1
411180001 [Cj]	x1
411193331 [PQT]	x3



BALTA PALANCA
LAVAMANOS 8 PULGADAS



REFERENCIA	UNIDAD
411210001 [Subcj]	x1
411200001 [Cj]	x1
411213331 [PQT]	x3



BRIZA
LAVAMANOS 8 PULGADAS



REFERENCIA	UNIDAD
321575551 [Subcj]	x1
321585551 [Cj]	x1
321403331 [PQT]	x3



BALTA PALANCA
LAVAMANOS 4 PULGADAS



REFERENCIA	UNIDAD
411170001 [Subcj]	x1
411173331 [PQT]	x3



BALTA CRUCETA
LAVAMANOS 4 PULGADAS



REFERENCIA	UNIDAD
411130001 [Subcj]	x1
411120001 [Cj]	x1
411133331 [PQT]	x3



BRIZA
LAVAMANOS 4 PULGADAS



REFERENCIA	UNIDAD
321555551 [Subcj]	x1
321565551 [Cj]	x1
321513331 [PQT]	x4



ALUVIA
LAVAMANOS SENCILLO



REFERENCIA	UNIDAD
AV4100001	[Subcj] x1
AV4110001	[Cj] x1
AV4123331	[PQT] x4



SOLID CROMO
LAVAMANOS SENCILLO



REFERENCIA	UNIDAD
SD1000001	[Subcj] x1
SD1010001	[Cj] x1
SD1003331	[PQT] x4



NOGAL PALANCA
LAVAMANOS SENCILLO



REFERENCIA	UNIDAD
541135551	[Subcj] x1
541130001	[Cj] x1
541133331	[PQT] x3



BALTA CRUCETA
LAVAMANOS SENCILLO



REFERENCIA	UNIDAD
411230001	[Subcj] x1
411220001	[Cj] x1
414583331	[PQT] x6



BALTA PALANCA
LAVAMANOS SENCILLO



REFERENCIA	UNIDAD
411250001	[Subcj] x1
411240001	[Cj] x1
414593331	[PQT] x6



BRIZA
LAVAMANOS SENCILLO



REFERENCIA	UNIDAD
321535551	[Subcj] x1
321545551	[Cj] x1
321493331	[PQT] x6

ACCESORIOS DE BAÑO



ACCESORIOS

ACCESORIOS DRAA

PERCHA
REF. DR605551



PORTAROLLO
REF. DR604551



TOALLERO ARGOLLA
REF. DR602551



DISPENSADOR DE JABÓN
REF. DR601551



JABONERA DUCHA
REF. DR603551



CEPILLERA



TOALLERO BARRA



ACCESORIOS KIT X6

REF. DR606551

- Toallero barra
- Toallero argolla
- Porta rollo
- Percha
- Cepillera
- Dispensador de jabón

ACCESORIOS LIQUID BLACK



PERCHA
REF. LQ617551



PORTAROLLO
REF. LQ619551



TOALLERO BARRA
REF. LQ622551



TOALLERO ARGOLLA
REF. LQ620551



CEPILLERA
REF. LQ618551



DISPENSADOR DE JABÓN
REF. LQ621551



JABONERA DUCHA
REF. LQ623551



ACCESORIOS LIQUID NÍQUEL



PERCHA
REF. LQ610001



PORTAROLLO
REF. LQ612001



TOALLERO BARRA
REF. LQ616001



TOALLERO ARGOLLA
REF. LQ613001



CEPILLERA
REF. LQ611001



DISPENSADOR DE JABÓN
REF. LQ614001



JABONERA DUCHA
REF. LQ615001



ACCESORIOS LIQUID CROMO



PERCHA
REF. LQ601001



PORTAROLLO
REF. LQ603001



TOALLERO BARRA
REF. LQ607001



TOALLERO ARGOLLA
REF. LQ604001



CEPILLERA
REF. LQ602001



DISPENSADOR DE JABÓN
REF. LQ605001



JABONERA DUCHA
REF. LQ606001



ACCESORIOS KIT X6

REF. LQ608001

- Toallero barra
- Toallero argolla
- Porta rollo
- Percha
- Cepillera
- Dispensador de jabón

ACCESORIOS

ACCESORIOS THAMES

PERCHA
REF. TH6020001



PORTAROLLO
REF. TH6030001



TOALLERO BARRA
REF. TH6070001



TOALLERO ARGOLLA
REF. TH6060001



DISPENSADOR DE JABÓN
REF. TH6050001



JABONERA DUCHA
REF. TH6080001



CEPILLERA
REF. TH6016661



ACCESORIOS KIT X6

REF. TH6016661

- Toallero barra
- Toallero argolla
- Porta rollo
- Percha
- Cepillera
- Dispensador de jabón

ACCESORIOS KORAL NEGRO

PERCHA
REF. KR6125551



PORTAROLLO
REF. KR6155551



TOALLERO BARRA
REF. KR6215551



TOALLERO ARGOLLA
REF. KR6175551



CEPILLERA
REF. KR6135551



DISPENSADOR DE JABÓN
REF. KR6105551



JABONERA DUCHA
REF. KR6195551



ACCESORIOS KORAL NÍQUEL

PERCHA
REF. KR6115551



PORTAROLLO
REF. KR6165551



TOALLERO BARRA
REF. KR6225551



TOALLERO ARGOLLA
REF. KR6185551



CEPILLERA
REF. KR6145551



DISPENSADOR DE JABÓN
REF. KR6095551



JABONERA DUCHA
REF. KR6205551



ACCESORIOS KORAL CROMO

PERCHA
REF. KR6050001



PORTAROLLO
REF. KR6080001



TOALLERO BARRA
REF. KR6020001



TOALLERO ARGOLLA
REF. KR6030001



CEPILLERA
REF. KR6060001



DISPENSADOR DE JABÓN
REF. KR6070001



JABONERA DUCHA
REF. KR6040001



ACCESORIOS KIT X6

REF. KR6000001

- Toallero barra
- Toallero argolla
- Porta rollo
- Percha
- Cepillera
- Dispensador de jabón

ACCESORIOS

ACCESORIOS CASCADE MB



PERCHA
REF. CA6130001



PORTAROLLO
REF. CA6110001



TOALLERO BARRA
REF. CA6080001



TOALLERO ARGOLLA
REF. CA6090001



CEPILLERA
REF. CA6100001



JABONERA
REF. CA6120001



ACCESORIOS KIT X6

REF. CA6140001

- Toallero barra
- Toallero argolla
- Porta rollo
- Percha
- Cepillera
- Jabonera

ACCESORIOS CASCADE TITANIO



PERCHA
REF. CA6280001



PORTAROLLO
REF. CA6260001



TOALLERO BARRA
REF. CA6230001



TOALLERO ARGOLLA
REF. CA6240001



CEPILLERA
REF. CA6250001



JABONERA
REF. CA6270001



ACCESORIOS KIT X6

REF. CA6220001

- Toallero barra
- Toallero argolla
- Porta rollo
- Percha
- Cepillera
- Jabonera

ACCESORIOS CASCADE SAHARA



PERCHA
REF. CA6210001



PORTAROLLO
REF. CA6190001



TOALLERO BARRA
REF. CA6160001



TOALLERO ARGOLLA
REF. CA6170001



CEPILLERA
REF. CA6180001



JABONERA
REF. CA6200001



ACCESORIOS KIT X6

REF. CA6150001

- Toallero barra
- Toallero argolla
- Porta rollo
- Percha
- Cepillera
- Jabonera

ACCESORIOS CASCADE CROMO



PERCHA
REF. CA6055551



PORTAROLLO
REF. CA6035551



TOALLERO BARRA
REF. CA6005551



TOALLERO ARGOLLA
REF. CA6015551



CEPILLERA
REF. CA6025551



JABONERA
REF. CA6045551



ACCESORIOS KIT X6

REF. CA6065551

- Toallero barra
- Toallero argolla
- Porta rollo
- Percha
- Cepillera
- Jabonera

ACCESORIOS KIT X4

REF. CA6075551

- Toallero argolla
- Porta rollo
- Percha
- Jabonera

ACCESORIOS PALERMO

PERCHA
REF. PL6020001



PORTAROLLO
REF. PL6010001



TOALLERO BARRA
REF. PL6000001



TOALLERO ARGOLLA
REF. PL6050001



CEPILLERA
REF. PL6040001



JABONERA
REF. PL6030001



JABONERA DUCHA
REF. PL6060001



ACCESORIOS KIT X6

REF. PL6100001

- Toallero argolla
- Toallero barra
- Porta rollo
- Percha
- Cepillera
- Jabonera

ACCESORIOS GRETA MB

PERCHA
REF. PM1215551



PORTAROLLO
REF. PM1205551



TOALLERO BARRA
REF. PM1255551



TOALLERO ARGOLLA
REF. PM1245551



CEPILLERA
REF. PM1225551



JABONERA
REF. PM1235551



ACCESORIOS KIT X6

REF. PM1195551

- Toallero barra
- Toallero argolla
- Porta rollo
- Percha
- Cepillera
- Jabonera

ACCESORIOS GRETA

PERCHA
REF. PM1105551



PORTAROLLO
REF. PM1095551



TOALLERO BARRA
REF. PM1145551



TOALLERO ARGOLLA
REF. PM1135551



CEPILLERA
REF. PM1115551



JABONERA
REF. PM1125551



ACCESORIOS KIT X6

REF. PM1055551

- Toallero barra
- Toallero argolla
- Porta rollo
- Percha
- Cepillera
- Jabonera

ACCESORIOS KIT X4

REF. PM1045551

- Toallero argolla
- Porta rollo
- Percha
- Jabonera

ACCESORIOS ALUVIA



PERCHA
REF. AV6020001



PORTAROLLO
REF. AV6040001



TOALLERO BARRA
REF. AV6070001



TOALLERO ARGOLLA
REF. AV6060001



CEPILLERA
REF. AV6050001



JABONERA
REF. AV6030001



ACCESORIOS KIT X6

REF. AV6000001

- Toallero barra
- Toallero argolla
- Porta rollo
- Percha
- Cepillera
- Jabonera

ACCESORIOS KIT X4

REF. AV6010001

- Toallero argolla
- Porta rollo
- Percha
- Jabonera

ACCESORIOS

ACCESORIOS NOGAL

PERCHA
REF. 455970001



PORTAROLLO
REF. 455990001



TOALLERO BARRA
REF. 456010001



TOALLERO ARGOLLA
REF. 456020001



CEPILLERA
REF. 456000001



JABONERA
REF. 455980001



ACCESORIOS KIT X6
REF. 455950001

- Toallero barra
- Toallero argolla
- Porta rollo
- Percha
- Cepillera
- Jabonera

ACCESORIOS KIT X4
REF. 455960001

- Toallero argolla
- Porta rollo
- Percha
- Jabonera

ACCESORIOS VALENCIA

PERCHA
REF. 546324441



PORTAROLLO
REF. 546344441



TOALLERO BARRA
REF. 546314441



TOALLERO ARGOLLA
REF. 546304441



CEPILLERA
REF. 546334441



JABONERA
REF. 546354441



ACCESORIOS KIT X6
REF. 546046661

- Toallero barra
- Toallero argolla
- Porta rollo
- Percha
- Cepillera
- Jabonera

ACCESORIOS KIT X3
REF. 546070001

- Porta rollo
- Percha
- Jabonera

ACCESORIOS KIT X4
REF. 546450001

- Toallero argolla
- Porta rollo
- Percha
- Jabonera

ACCESORIOS NILO

PERCHA
REF. 546930001



PORTAROLLO
REF. 546940001



TOALLERO BARRA
REF. 546950001



TOALLERO ARGOLLA
REF. 546700001



CEPILLERA
REF. 546910001



JABONERA
REF. 546920001



ACCESORIOS KIT X6
REF. 546000001

- Toallero barra
- Toallero argolla
- Porta rollo
- Percha
- Cepillera
- Jabonera

ACCESORIOS KIT X4
REF. NL6028881

- Toallero argolla
- Porta rollo
- Percha
- Jabonera

ACCESORIOS ESPACIO BLANCO

PERCHA
REF. O42701001



PORTAROLLO
REF. O42401001



TOALLERO
REF. O42901001



CEPILLERA
REF. O42501001



JABONERA
REF. O42301001



JABONERA DUCHA
REF. O42101001



ACCESORIOS

ACCESORIOS ASTRO BLANCO

PERCHA DOBLE

- REF. O68801001
- REF. O68803001 Blister
- REF. O68811001 Chazos



PORTAROLLO

- REF. O68401001
- REF. O68403001 Blister
- REF. O68411001 Chazos



TOALLERO BARRA

- REF. O68601001
- REF. O68603001 Blister
- REF. O68611001 Chazos



CEPILLERA

- REF. O68501001
- REF. O68503001 Blister
- REF. O68511001 Chazos



JABONERA

- REF. O68301001
- REF. O68303001 Blister
- REF. O68311001 Chazos



JABONERA DUCHA

- REF. O68201001
- REF. O68203001 Blister



ACCESORIOS KIT X3

- REF. O68031001
- REF. O68131001 *
- Porta rollo
- Percha doble
- Jabonera

ACCESORIOS KIT X4

- REF. O68041001
- REF. O68141001 *
- Toallero
- Porta rollo
- Percha doble
- Jabonera

* Tornillos - Chazos

* Tornillos - Chazos

GRIFERÍA LAVAPLATOS



LAVAPLATOS MONOCONTROL




VENNETO
LAVAPLATOS MONOCONTROL
Pull Out

REFERENCIA	UNIDAD
VT5015551	x1



TANTA MB
LAVAPLATOS MONOCONTROL
Pull Out / Cierre rápido

REFERENCIA	UNIDAD
PM1355551	x1





CONGO
LAVAPLATOS MONOCONTROL
Pull Out / Cierre rápido



REFERENCIA	UNIDAD
CG5015551	x1



LIQUID
LAVAPLATOS MONOCONTROL
Pull Out

REFERENCIA	UNIDAD
LQ5000001	x1



DRAA
LAVAPLATOS MONOCONTROL

REFERENCIA	UNIDAD
DR5015551	x1



FLEXI PRO
LAVAPLATOS MONOCONTROL
Pico Flexible



REFERENCIA	UNIDAD
YO5035551	x1



TANTA
LAVAPLATOS MONOCONTROL
Pull Out / Cierre rápido

REFERENCIA	UNIDAD
TT5015551	x1



LIQUID MB
LAVAPLATOS MONOCONTROL
Pull Out

REFERENCIA	UNIDAD
LQ5035551	x1




LIQUID NIQUEL
LAVAPLATOS MONOCONTROL
Pull Out

REFERENCIA	UNIDAD
LQ5020001	x1



THAMES
LAVAPLATOS MONOCONTROL



REFERENCIA	UNIDAD
TH5015551	x1




KORAL MB
LAVAPLATOS MONOCONTROL



REFERENCIA	UNIDAD
KR5025551	x1



KORAL NIQUEL
LAVAPLATOS MONOCONTROL



REFERENCIA	UNIDAD
KR5035551	x1



KORAL
LAVAPLATOS MONOCONTROL



REFERENCIA	UNIDAD
KR5010001	x1



VERA
LAVAPLATOS MONOCONTROL

REFERENCIA	UNIDAD
VA5008881	x1



CASCADE MB
LAVAPLATOS MONOCONTROL
Aireador direccionable



REFERENCIA	UNIDAD
CA5060001	x1



GRETA MB
LAVAPLATOS MONOCONTROL
MATEBLACK



REFERENCIA	UNIDAD
PM1185551	x1



GRETA
LAVAPLATOS MONOCONTROL
CROMO



REFERENCIA	UNIDAD
PM1175551	x1



VERA BASIC
LAVAPLATOS MONOCONTROL



REFERENCIA	UNIDAD
VA5035551	x1



CASCADE TITANIO
LAVAPLATOS MONOCONTROL
Aireador direccionable



REFERENCIA	UNIDAD
CA5080001	x1



CASCADE SAHARA
LAVAPLATOS MONOCONTROL
Aireador direccionable



REFERENCIA	UNIDAD
CA5070001	x1



CASCADE
LAVAPLATOS MONOCONTROL
Aireador direccionable



REFERENCIA	UNIDAD
CA5025551	x1



ALUVIA
LAVAPLATOS MONOCONTROL



REFERENCIA	UNIDAD
AV4140001	x1



LIQUID
LAVAPLATOS 8 PULGADAS
Pull Out



REFERENCIA	UNIDAD
LQ5010001	x1



VAAL
LAVAPLATOS 8 PULGADAS

REFERENCIA	UNIDAD
VV5005551	x1



CASCADE
LAVAPLATOS 8 PULGADAS
Aireador direccional



REFERENCIA	UNIDAD
CA5015551 [Subcj]	x1
CA5005551 [Cj]	x1



ALUVIA SOBRE MESÓN
LVP 8 PULGADAS TRICETA
Ultra slim



REFERENCIA	UNIDAD
AV5130001 [Subcj]	x1
AV5120001 [Cj]	x1
AV5133331 [PQT]	x3



ALUVIA SOBRE MESÓN
LVP 8 PULGADAS PALANCA
Ultra slim



REFERENCIA	UNIDAD
AV5110001 [Subcj]	x1
AV5100001 [Cj]	x1
AV5113331 [PQT]	x3



NOGAL LT
LVP 8 PULGADAS PALANCA



REFERENCIA	UNIDAD
455920001 [Subcj]	x1
455910001 [Cj]	x1
455923331 [PQT]	x3



NOGAL
LVP 8 PULGADAS PALANCA
Pico metálico



REFERENCIA	UNIDAD
455145551 [Subcj]	x1
455140001 [Cj]	x1



ALUVIA 3 CUERPOS
LVP 8 PULGADAS TRICETA



REFERENCIA	UNIDAD
AV5080001 [Subcj]	x1
AV5060001 [Cj]	x1



ALUVIA 3 CUERPOS
LVP 8 PULGADAS PALANCA



REFERENCIA	UNIDAD
AV5070001 [Subcj]	x1
AV5050001 [Cj]	x1



BALTA
LVP 8 PULGADAS PALANCA



REFERENCIA	UNIDAD
415060001 [Subcj]	x1
415040001 [Cj]	x1
415473331 [PQT]	x3



BALTA
LVP 8 PULGADAS CRUCETA



REFERENCIA	UNIDAD
415020001 [Subcj]	x1
415000001 [Cj]	x1
415423331 [PQT]	x3



BRIZA
LVP 8 PULGADAS



REFERENCIA	UNIDAD
325685551 [Subcj]	x1
325695551 [Cj]	x1
325703331 [PQT]	x3



NOGAL
LVP INDIVIDUAL PALANCA

Pico metálico



REFERENCIA	UNIDAD
455075551 [Subcj]	x1



ALUVIA TRICETA
LVP INDIVIDUAL TRICETA



REFERENCIA	UNIDAD
AV5040001 [Subcj]	x1
AV5020001 [Cj]	x1
AV5043331 [PQT]	x3



ALUVIA
LVP INDIVIDUAL PALANCA



REFERENCIA	UNIDAD
AV5030001 [Subcj]	x1
AV5010001 [Cj]	x1
AV5033331 [PQT]	x3



BALTA
LVP INDIVIDUAL CRUCETA



REFERENCIA	UNIDAD
415130001 [Subcj]	x1
415120001 [Cj]	x1
415293331 [PQT]	x3



BRIZA
LVP INDIVIDUAL



REFERENCIA	UNIDAD
325665551 [Subcj]	x1
325675551 [Cj]	x1
325643331 [PQT]	x4



SOLID CROMO
LVP INDIVIDUAL



REFERENCIA	UNIDAD
SD5000001 [Subcj]	x1
SD5010001 [Cj]	x1
SD5003331 [PQT]	x4



NOGAL LT
LVP INDIVIDUAL PALANCA



REFERENCIA	UNIDAD
455940001 [Subcj]	x1
455930001 [Cj]	x1
455943331 [PQT]	x3



BALTA
LVP INDIVIDUAL PALANCA



REFERENCIA	UNIDAD
415150001 [Subcj]	x1
415140001 [Cj]	x1
415303331 [PQT]	x3



MARRUECOS
LVP A PARED CRUCETA

REFERENCIA	UNIDAD
795310001	x1



MARRUECOS
LVP A PARED CRUCETA

REFERENCIA	UNIDAD
795280001	x1



FONTANA
LVP A PARED

REFERENCIA	UNIDAD
517000001	x1



BALTA
LVP A PARED CRUCETA



REFERENCIA	UNIDAD
415090001	x1



BALTA
LVP A PARED PALANCA



REFERENCIA	UNIDAD
415110001	x1



BRIZA
LVP A PARED



REFERENCIA	UNIDAD
545080001	x1



Lavaplatos Aluvia individual palanca_página 60

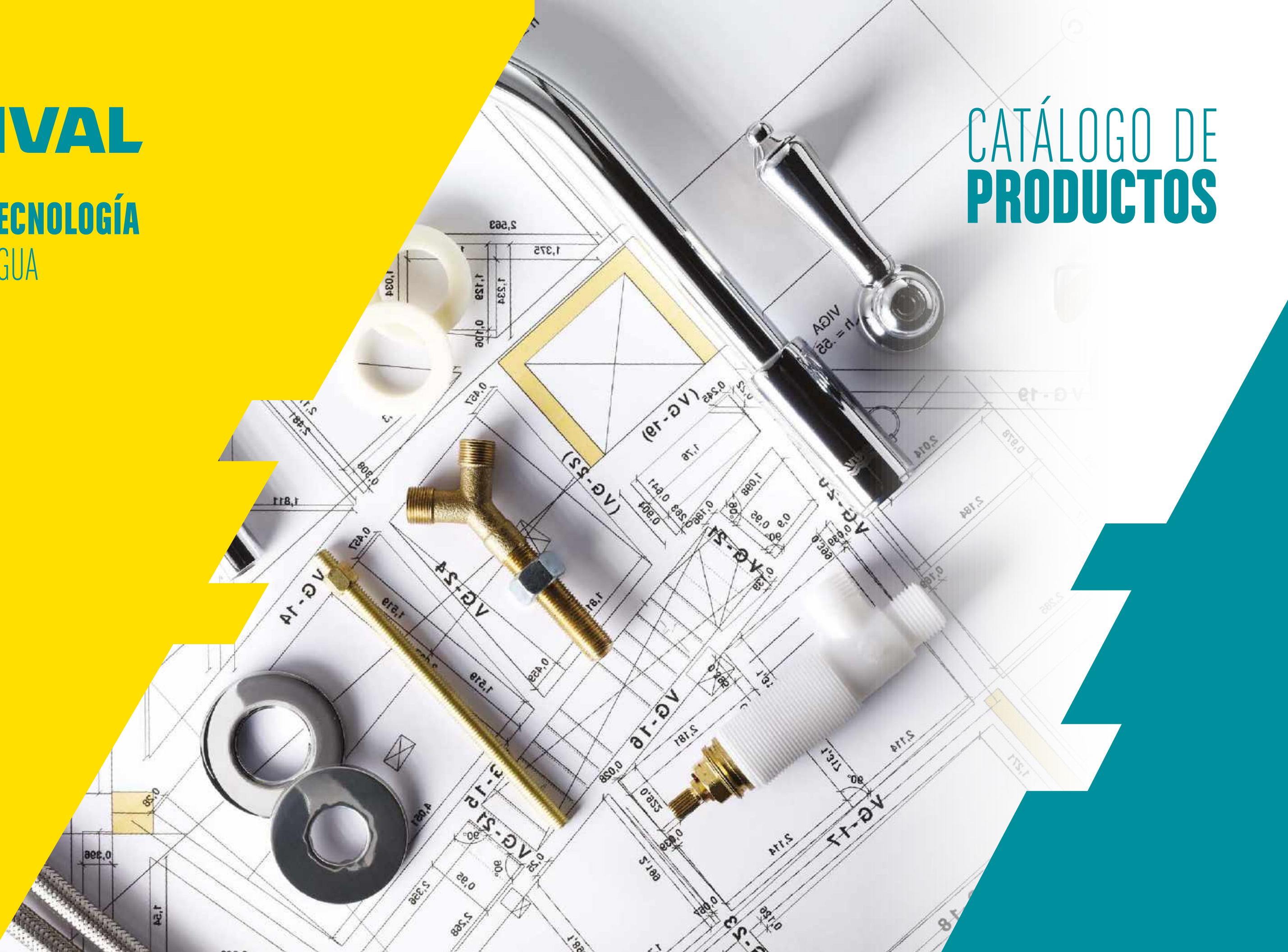
GRIVAL

SOMOS **TECNOLOGÍA**
PARA EL AGUA

CATÁLOGO DE PRODUCTOS

PRODUCTOS
COMPATIBLES CON

corona



NORMATIVIDAD

Nuestros productos cumplen con los más altos estándares de calidad en las siguientes normas:

IAPMO IGC 157 20067

International Association of Plumbing and Mechanical Officials

IAPMO guide criteria for ball valves.

NORMA TÉCNICA COLOMBIANA NTC 1644

Accesorios de suministro en fontanería.

NORMA TÉCNICA COLOMBIANA NTC 1762

Válvulas tipo globo, de compuerta y de retención de aleaciones de cobre.

NORMA TÉCNICA COLOMBIANA NTC 3740

Válvulas metálicas para gas, accionadas manualmente para uso en sistemas de tuberías con presiones manométricas de servicio, inferiores a 0,069 bar (1 psi).

NORMA TÉCNICA COLOMBIANA NTC 3538

Aparatos mecánicos.

Válvulas metálicas para gas accionadas manualmente para uso en sistemas de tubería con presiones manométricas de servicio desde 6,8 kpa (1 psi) hasta 861 kpa (125 psi). Tamaños desde 6,35 mm (1/4 de pulgada) hasta 50,8 mm (2 pulgadas).

NORMA TÉCNICA COLOMBIANA NTC 5302

Accesorios de desagüe en fontanería.

NORMA TÉCNICA COLOMBIANA NTC 5339

Accesorios para baños.

NORMA TÉCNICA COLOMBIANA NTC 5441

Conectores flexibles para agua.

NORMA TÉCNICA COLOMBIANA NTC 1500

Código colombiano de instalaciones hidráulicas y sanitarias.

NORMA TÉCNICA COLOMBIANA NTC 3628

Válvulas de llenado antisifón para tanques de inodoros.

NORMA TÉCNICA COLOMBIANA NTC 920

Aparatos sanitarios de cerámica.

NORMA TÉCNICA COLOMBIANA NTC 4846

Asientos sanitarios plásticos.

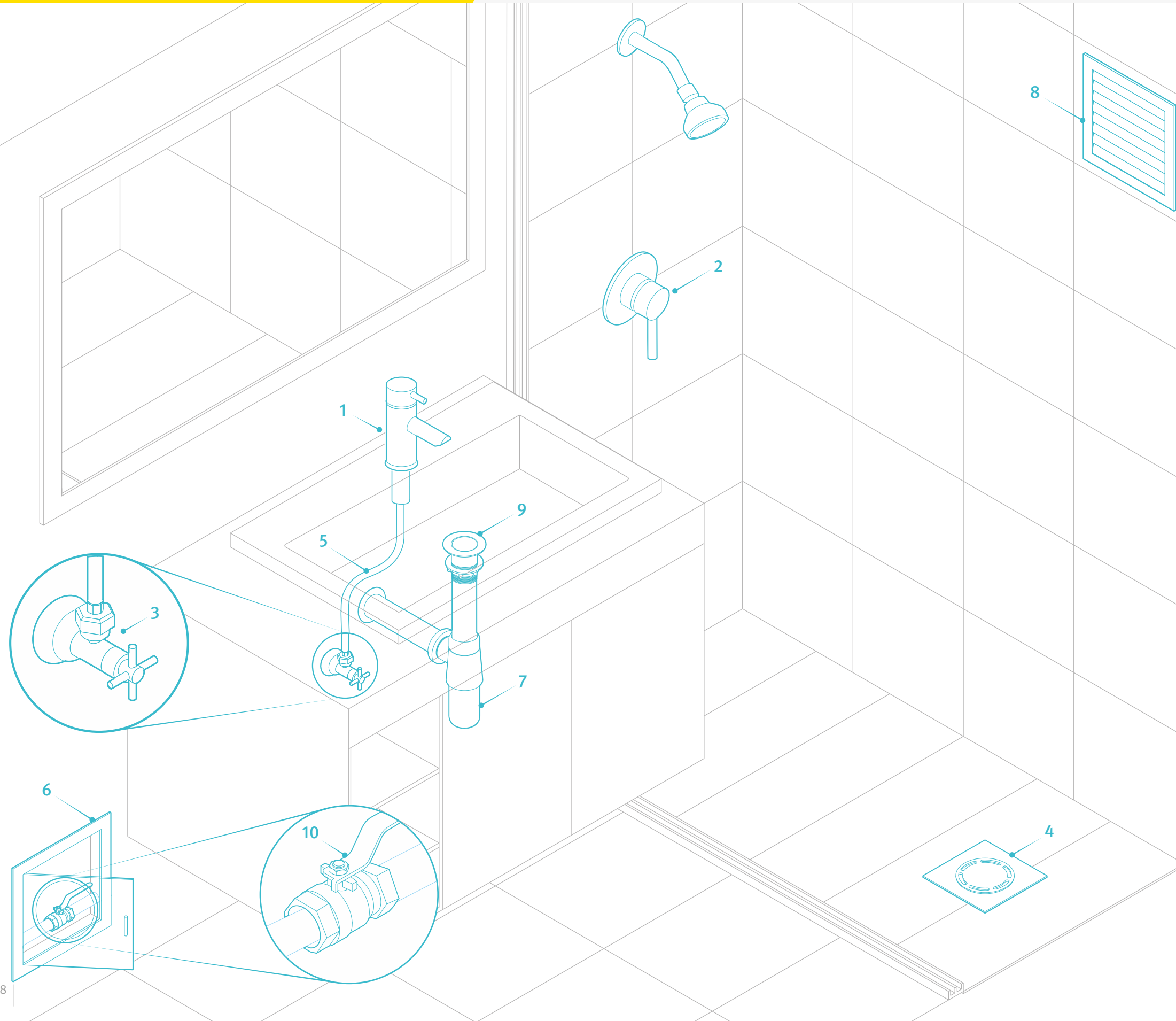
CERTIFICADO DE CONFORMIDAD DE PRODUCTO # 466

Evaluado conforme a los requisitos de: Resolución No 90708 del 30 de Agosto de 2013 Reglamento Técnico de instalaciones eléctricas RETIE, numerales 20 y 20, 21.



Certificado N° CS-LCO-13637-2021/235
Resolución N° 90708

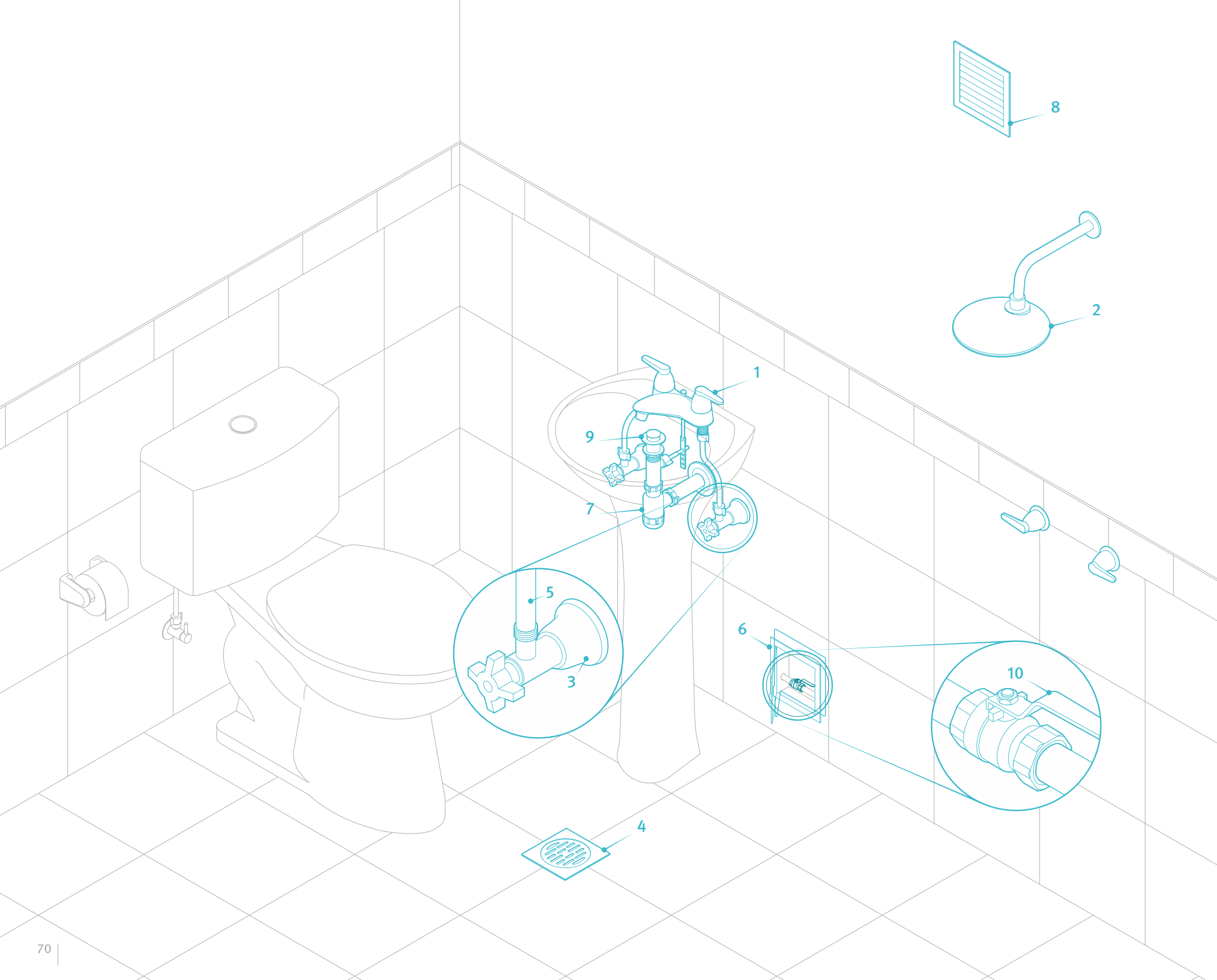
SOLUCIONES GRIVAL PARA BAÑOS MODERNOS



SE RECOMIENDA INSTALAR CON:



SOLUCIONES GRIVAL PARA BAÑOS TRADICIONALES



SE RECOMIENDA INSTALAR CON:



1 LLAVE 4P
NOGAL



2 DUCHA
NOGAL 8P



3 REGULACIÓN



4 REJILLA DE PISO
METÁLICA



5 ACOPLÉ



6 TAPA
REGISTRO



7 SIFÓN



8 REJILLA DE
VENTILACIÓN



9 DESAGÜE



10 VÁLVULA
DE CONTROL

SOLUCIONES GRIVAL PARA SANITARIO



SE RECOMIENDA INSTALAR CON:



1 REGULACIÓN



2 VÁLVULA DE CONTROL



3 BRIDA SANITARIA



4 TAPA REGISTRO



5 ACOPLÉ METÁLICO Y PLÁSTICO PARA SANITARIO



6 REJILLA DE VENTILACIÓN



7 KIT BIDE



SOLUCIONES GRIVAL PARA COCINAS



SE RECOMIENDA INSTALAR CON:



1 LAVAPLATOS
VERA BASIC



2 ACOPLÉ



3 REGULACIÓN
METÁLICA



4 CANASTILLA
METÁLICA



5 SIFÓN EN P METÁLICO
PARA LAVAPLATOS



6 TAPA
REGISTRO



7 VÁLVULA
DE BOLA



8 REJILLA DE
VENTILACIÓN

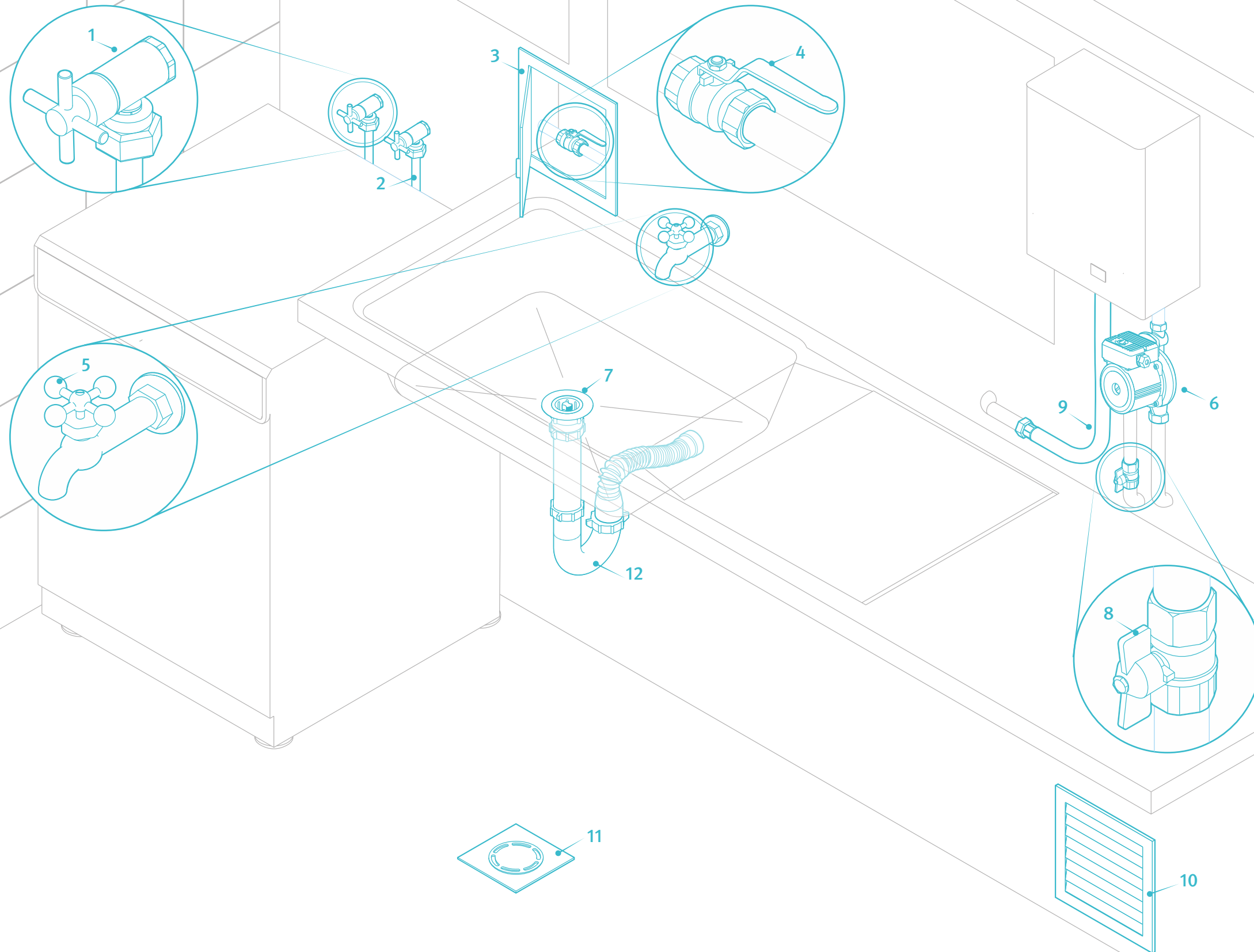


9 REJILLA DE PISO
METÁLICA



10 FILTRO DE AGUA

SOLUCIONES GRIVAL PARA LAVADERO



SE RECOMIENDA INSTALAR CON:



1 REGULACIÓN



2 MANGUERA
LAVADORA



3 TAPA
REGISTRO



4 VÁLVULA
DE BOLA



5 LLAVE
TERMINAL



6 BOMBA
PRESURIZADORA



7 CANASTILLA 2P



8 VÁLVULA DE BOLA
GAS TROCABLE



9 ACOPLÉ METÁLICO
PARA CALENTADOR



10 REJILLA
DE VENTILACIÓN

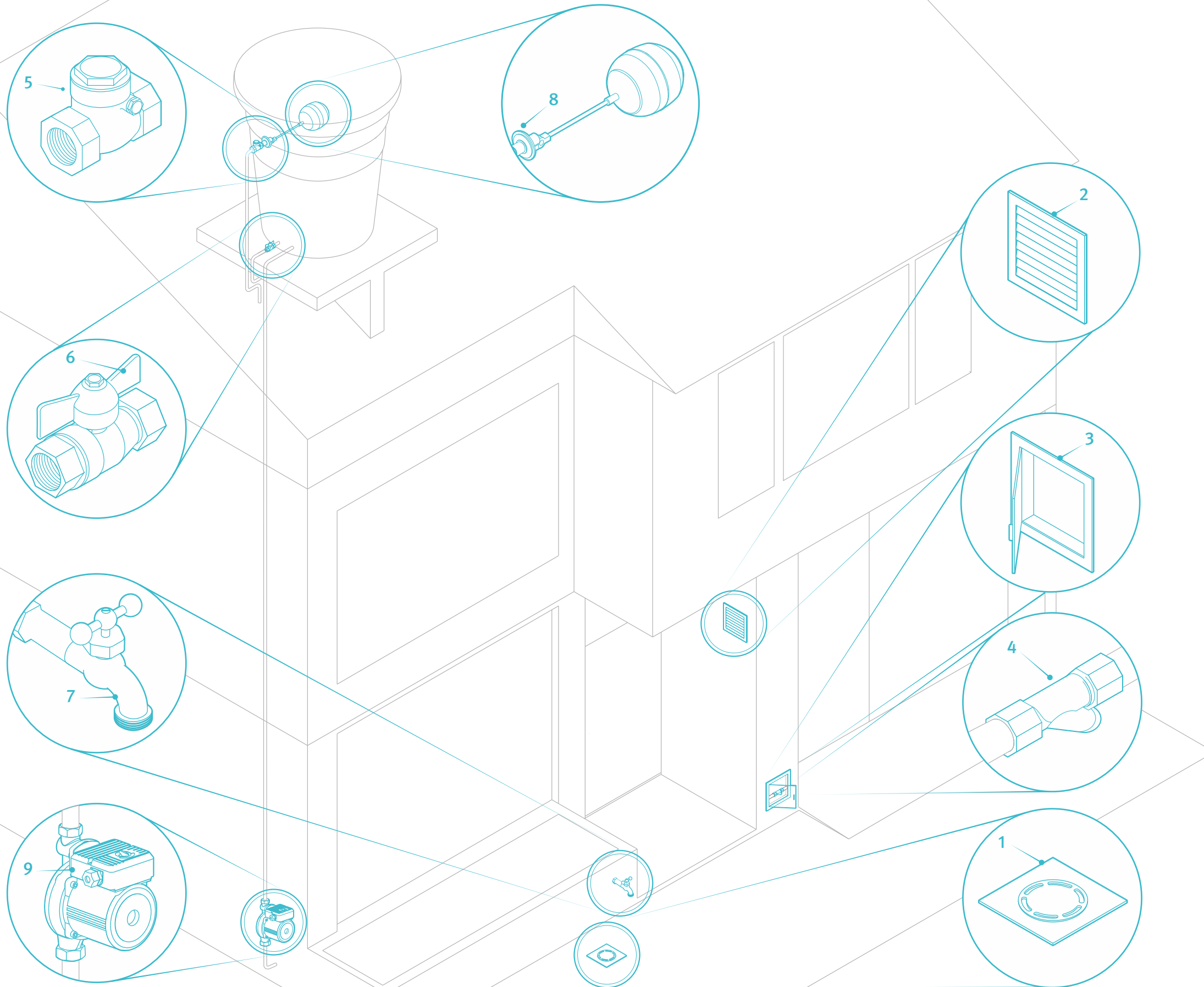


11 REJILLA DE PISO
METÁLICA



12 SIFÓN EN P
FLEXIBLE

SOLUCIONES GRIVAL PARA EL HOGAR



SE RECOMIENDA INSTALAR CON:



1 REJILLA DE PISO METÁLICA



2 REJILLA DE VENTILACIÓN



3 TAPA REGISTRO



4 FILTRO EN Y



5 CHEQUE CORTINA



6 VÁLVULA DE BOLA + CHEQUE



7 LLAVE TERMINAL



8 VÁLVULA TANQUE ABASTO METÁLICA



9 BOMBA PRESURIZADORA

SIFONES, DESAGÜES Y CANASTILLAS

BENEFICIOS Y RECOMENDACIONES

- Diferentes acabados que complementan los ambientes de baño y cocina.
- Productos plásticos y metálicos.

USOS

- Lavamanos.
- Lavaplatos.
- Lavaderos.





KIT CANASTILLA GRIS + SIFÓN P

REFERENCIA	PAQUETE
935130001	Und.



KIT CANASTILLA CROMADA + SIFÓN P

REFERENCIA	PAQUETE
935180001	Und.
935303331	x4



CANASTILLA + SIFÓN FLEXIBLE + 1 GRIFLEX + 1 REGULACIÓN

REFERENCIA	PAQUETE
957935551	Und.



KIT DESAGÜE SENCILLO + 2 GRIFLEX + SIFÓN

REFERENCIA	PAQUETE
931430001	Und.
931435551	Und.



KIT DESAGÜE SENCILLO + 2 GRIFLEX + SIFÓN

REFERENCIA	PAQUETE
931715551	Und.



SIFÓN AHORRA ESPACIO + DESAGÜE PUSH PLÁSTICO

REFERENCIA	PAQUETE
931685551	Und.



CANASTILLA 4 PULGADAS CROMADA + SIFÓN P + 2 GRIFLEX

REFERENCIA	PAQUETE
935120001	Und.
935125551	Und.



CANASTILLA 4 PULGADAS METÁLICA + SIFÓN P PLÁSTICO + 2 GRIFLEX

REFERENCIA	PAQUETE
935065551	Und.
945065551	Und.



KIT DESAGÜE SENCILLO + SIFÓN

REFERENCIA	PAQUETE
931540001	Und.
931363331	x6
931460001	Und.



KIT DESAGÜE PUSH PLÁSTICO + SIFÓN FLEXIBLE METALIZADO

REFERENCIA	PAQUETE
937645551	Und.
941645551	Und.



SIFÓN EN P METÁLICO

REFERENCIA	PAQUETE
719630001	Und.
719635551	Und.



SIFÓN METÁLICO CLÁSICO LAVAMANOS

REFERENCIA	PAQUETE
719515551	Und.
719565551	Und.



SIFÓN FLEXIBLE BOTELLA METALIZADO LAVAMANOS / LAVAPLATOS

REFERENCIA	PAQUETE
937570001	Und.
 937575551	Und.



SIFÓN FLEXIBLE BOTELLA GRIS LAVAMANOS

REFERENCIA	PAQUETE
937630001	Und.
 937633331	x6



SIFÓN BOTELLA FLEXIBLE DOBLE LAVAMANOS / LAVAPLATOS

REFERENCIA	PAQUETE
937590001	Und.
 937583331	x4



SIFÓN P LAVAMANOS / LAVAPLATOS

REFERENCIA	PAQUETE
935080001	Und.
 935293331	x6
 935085551	Und.



SIFÓN BOTELLA LAVAMANOS

REFERENCIA	PAQUETE
931340001	Und.
 931353331	x6
 931345551	Und.



DESAGÜE SIFÓN LAVAMANOS / ORINAL

REFERENCIA	PAQUETE
933000001	Und.
 933005551	Und.





SIFÓN FLEXIBLE METALIZADO LAVAMANOS / LAVAPLATOS

REFERENCIA	PAQUETE
935490001	Und.
 935495551	Und.



SIFÓN FLEXIBLE GRIS LAVAMANOS / LAVAPLATOS

REFERENCIA	PAQUETE
935470001	Und.
 935473331	x6
 935485551	Und.

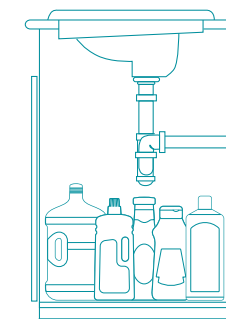


SIFÓN FLEXIBLE EN P

REFERENCIA	PAQUETE
937940001	Und.



SIFÓN AHORRA ESPACIO



SIFÓN TRADICIONAL



SIFÓN AHORRA ESPACIO LAVAMANOS

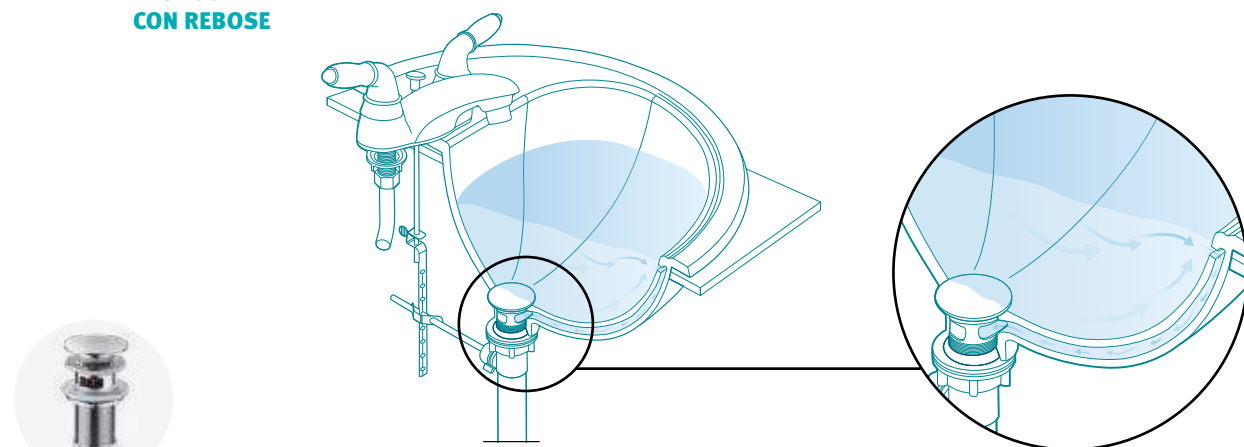
REFERENCIA	PAQUETE
935550001	Und.




SIFÓN EN P DOBLE LAVAPLATOS

REFERENCIA	PAQUETE
935540001	Und.

DESAGÜE CON REBOSE



DESAGÜE PUSH METÁLICO CON REBOSE

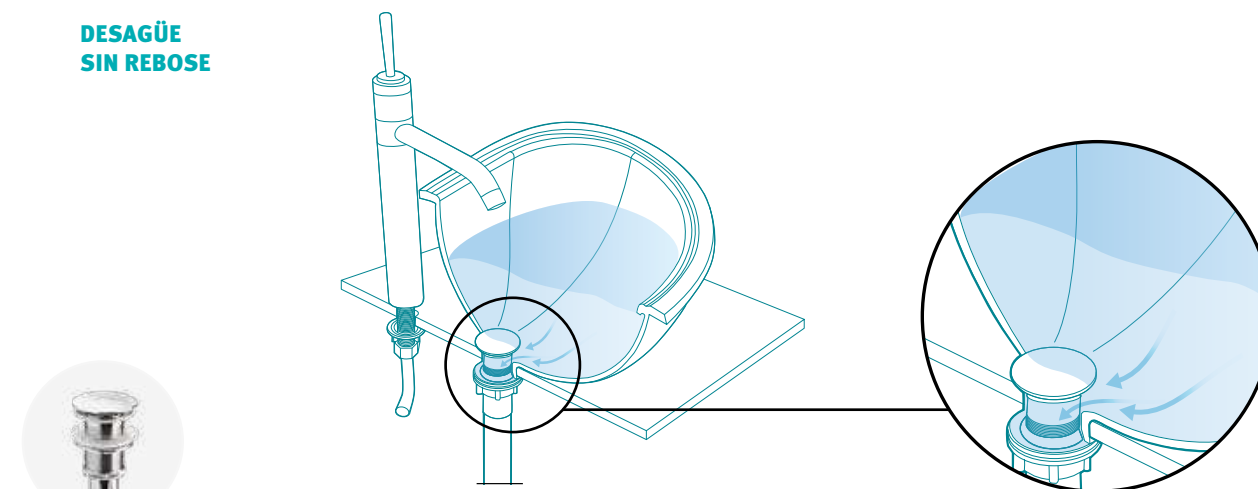
REFERENCIA	PAQUETE	COLOR	
935395551	UND.	Cromo	A
 719625551	Und.	Cromo	A
936020001	Und.	Titanio	B
936000001	Und.	Sahara	C
936010001	Und.	Negro	D

DESAGÜE PUSH PLÁSTICO CON REBOSE


REFERENCIA	PAQUETE
935415551	Und.
 719585551	Und.




DESAGÜE SIN REBOSE



DESAGÜE PUSH METÁLICO SIN REBOSE

REFERENCIA	PAQUETE	COLOR	
935385551	UND.	Cromo	A
 719575551	Und.	Cromo	A
935990001	Und.	Titanio	B
935970001	Und.	Sahara	C
935980001	UND.	Negro	D

DESAGÜE PUSH PLÁSTICO SIN REBOSE

REFERENCIA	PAQUETE
935405551	Und.
 719595551	Und.





DESAGÜE SENCILLO CON REBOSE

REFERENCIA	PAQUETE
931100001	Und.
 935333331	x6
 360035551	Und.



DESAGÜE AUTOMÁTICO CON REBOSE

REFERENCIA	PAQUETE
931000001	Und.
 015943331	x6
 360015551	Und.



DESAGÜE SENCILLO SIN REBOSE

REFERENCIA	PAQUETE
931120001	Und.
 931125551	Und.



DESAGÜE AUTOMÁTICO SIN REBOSE

REFERENCIA	PAQUETE
931110001	Und.

CANASTILLAS

100%
ACERO INOXIDABLE





CANASTILLA 4 PULGADAS METÁLICA

REFERENCIA	PAQUETE
937260001	Und.
 937265551	Und.



CANASTILLA 4 PULGADAS CROMADA

REFERENCIA	PAQUETE
935170001	Und.
 935175551	Und.
 935263331	x6



CANASTILLA 4 PULGADAS GRIS

REFERENCIA	PAQUETE
935030001	Und.
 935273331	x6



CANASTILLA 2 PULGADAS CROMADA

REFERENCIA	PAQUETE
935200001	Und.



REGULACIONES Y ACOPLÉS

BENEFICIOS Y RECOMENDACIONES

- Diferentes acabados que complementan los ambientes de baño y cocina.
- Productos plásticos y metálicos.
- Todos nuestros productos cumplen con la Resolución 0501, no contaminan el agua con plomo.

USOS


- Lavamanos, lavaplatos, sanitarios, lavadoras y calentadores.

KIT REGULACIONES + ACOPLAS



KIT BIDÉ CON REGULACIÓN DOBLE

REFERENCIA	PAQUETE
937330001	Und.
937335551	Und.



ATRIBUTOS ESPECIALES

- Manguera con largo de 120 cm.
- Kit listo para instalación, este producto incluye: regulación metálica doble, acople para conexión, manguera, soporte y ducha.
- Manguera súper flexible con recubrimiento metálico.
- Bajo consumo, 6,5 litros por minuto.
- Accionador metálico.
- Ahorra espacio.



KIT DE INSTALACIÓN REGULACIÓN + ACOPLE SANITARIO

REFERENCIA	PAQUETE	DIÁMETRO
931630001	Und.	NPT 1/2"



KIT REGULACIÓN SATINADA + ACOPLE SANITARIO

REFERENCIA	PAQUETE
967690001	Und.
967725551	Und.



KIT REGULACIÓN SATINADA + ACOPLE LAVAMANOS / LAVAPLATOS

REFERENCIA	PAQUETE
967680001	Und.
967715551	Und.



REGULACIÓN PLÁSTICA + ACOPLE SANITARIO

REFERENCIA	PAQUETE	DIÁMETRO
967350001	Und.	1/2 pulg.
967363331	x6	1/2 pulg.
967355551	Und.	1/2 pulg.



REGULACIÓN PLÁSTICA + ACOPLE LAVAMANOS / LAVAPLATOS

REFERENCIA	PAQUETE	DIÁMETRO
967150001	Und.	1/2 pulg.
967023331	x6	1/2 pulg.
380265551	Und.	1/2 pulg.



KIT BRIDA + REGULACIÓN + GRIFLEX SANITARIO

REFERENCIA	PAQUETE
937635551	Und.
947635551	Und.

BENEFICIOS

- Sello hermético contra al suelo.
- Permite corregir desplazamientos de hasta 2 cm.
- Empaque de selle que garantiza el selle de gases.
- Casquetes decorativos que evitan la humedad.
- Tornillos de anclaje plásticos.
- Versátil para tuberías de 3" y 4"
- Todos nuestros productos cumplen con la Resolución 0501, no contaminan el agua con plomo.

CARACTERÍSTICAS

Brida de alta calidad, resistente a la humedad, ovalada, con orificios para sujetar fuertemente al piso y al sanitario.

MATERIAL

ABS.

USO

Sanitarios.

COLOR

Negro.



PRODUCTOS
COMPATIBLES CON



BRIDA SANITARIA

REFERENCIA	PAQUETE
737620001	Und.
737625551	Und.



LLAVE LAVADORA CRUCETA

REFERENCIA	PAQUETE	DIÁMETRO
797360001	Und.	¾ pulg.
797365551	Und.	¾ pulg.



REGULACIÓN SATINADA LAVADORA

REFERENCIA	PAQUETE	DIÁMETRO
967700001	Und.	¾ pulg.
967705551	Und.	¾ pulg.



REGULACIÓN DOBLE SALIDA

REFERENCIA	PAQUETE	DIÁMETRO
967310001	Und.	½ pulg.
967315551	Und.	½ pulg.



REGULACIÓN SATINADA

REFERENCIA	PAQUETE	DIÁMETRO
967670001	Und.	½ pulg.
967673331	x6	½ pulg.
957815551	Und.	½ pulg.



REGULACIÓN PLÁSTICA

REFERENCIA	PAQUETE	DIÁMETRO
957900001	Und.	½ pulg.
957903331	x6	½ pulg.
957905551	Und.	½ pulg.
PK7035551	x3	½ pulg.



REGULACIÓN METÁLICA CRUCETA

REFERENCIA	PAQUETE	DIÁMETRO
797340001	Und.	½ pulg.
797343331	x3	½ pulg.
797345551	Und.	½ pulg.



BENEFICIOS

- Posee un filtro.
- Abren y cierra rápidamente.
- Cartucho cerámico de suave accionamiento.

PRESIÓN DE SERVICIO

Presión de trabajo manométrica recomendada entre 138 kPa (20 psi) hasta 860 kPa (125 psi).

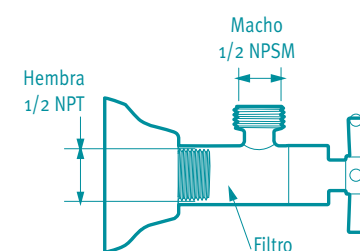
TEMPERATURA DE USO RECOMENDADA

De 4°C a 66°C (40°F a 151°F).

CAPACIDAD DE FUNCIONAMIENTO

Resistencia de la manija al torque superior a 5.1 N-m (45 lb-pulg).

Capacidad de flujo o caudal, máximo 36 l/min (9.6 gpm) a 138 kPa (20 psi).



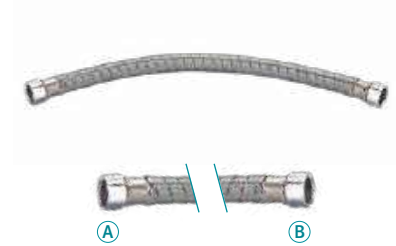
REGULACIÓN LAVADORA PLÁSTICA

REFERENCIA	PAQUETE	DIÁMETRO
967660001	Und.	¾ pulg.
967665551	Und.	¾ pulg.



REGULACIÓN DOBLE SALIDA PLÁSTICA

REFERENCIA	PAQUETE	DIÁMETRO
967620001	Und.	½ pulg.
967623331	x6	½ pulg.
967625551	Und.	½ pulg.



ACOPLE CALENTADOR 40 CM

REFERENCIA	PAQUETE	DIÁMETRO
023940001	Und.	½ pulg.
032635551	Und.	½ pulg.

ESPECIFICACIONES DE PRODUCTO

- Diámetro interno 14,5 mm.
- Capacidad de flujo o caudal 10 l/min.

PRESIÓN DE SERVICIO

Presión de trabajo manométrica recomendada entre 20 psi a 125 psi.

TEMPERATURA DE USO

De 5°C hasta 65°C (41°F a 149°F).



RECUBRIMIENTOS (ACABADOS)


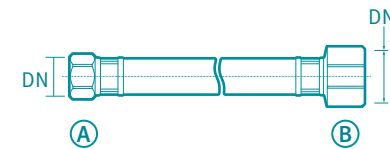
- Recubrimiento en acero inoxidable resistente a la corrosión, pelado y decoloración por agua.
- Resistente al efecto de jabones y limpiadores de tocador.
- Condición de servicio recomendada, uso institucional y residencial.
- Dos diferentes medidas para cada una de las necesidades.

PRESIÓN DE SERVICIO

Presión de trabajo manométrica recomendada entre 20 psi a 125 psi.

TEMPERATURA DE USO

De 5°C hasta 65°C (41°F a 149°F).




ACOPLE SANITARIO 40 CM

REFERENCIA	PAQUETE	DIÁMETRO
022950001	Und.	½ pulg.
022955551	Und.	½ pulg.




ACOPLE LAVADORA PVC

REFERENCIA	PAQUETE	DIÁMETRO
022990001	Und.	
022993331	x6	
022995551	Und.	




GRIFLEX LAVAMANOS / LAVAPLATOS 70 CM MONOCONTROL

REFERENCIA	PAQUETE	DIÁMETRO
380510001	Und.	
380513331	x6	
380515551	Und.	



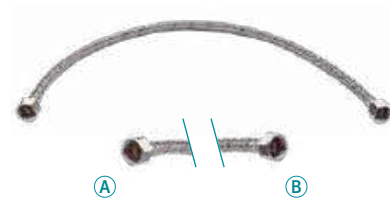
ACOPLE LAVAMANOS / LAVAPLATOS 40 CM

REFERENCIA	PAQUETE	DIÁMETRO
022930001	Und.	½ pulg.
022933331	x4	½ pulg.
022935551	Und.	½ pulg.



EXTENSOR DE ACOPLE 40 CM

REFERENCIA	PAQUETE	DIÁMETRO
022970001	Und.	½ pulg.
022975551	Und.	½ pulg.



ACOUPLE LAVAMANOS / LAVAPLATOS 60 CM

REFERENCIA	PAQUETE	DIÁMETRO
022940001	Und.	
022945551	Und.	

RECUBRIMIENTOS (ACABADOS)

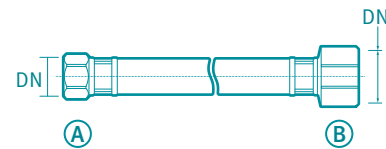
- Trenzado en acero inoxidable resistente a la corrosión, pelado y decoloración por agua.
- Resistente al efecto de jabones y limpiadores de tocador.
- Condición de servicio recomendada, uso institucional y residencial.
- 2 diferentes medidas para cada una de las necesidades.
- Medidas de 7/8 sanitario y 1/2 para lavamanos y lavaplatos

PRESIÓN DE SERVICIO

Presión de trabajo manométrica recomendada entre 20 psi a 125 psi.

TEMPERATURA DE USO

De 5°C hasta 65°C (41°F a 149°F).



RECUBRIMIENTOS (ACABADOS)

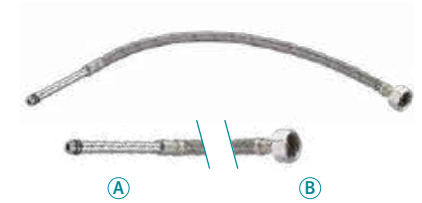
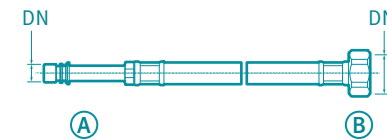
- Trenzado en acero inoxidable resistente a la corrosión, pelado y decoloración por agua.
- Resistente al efecto de jabones y limpiadores de tocador.
- Condición de servicio recomendada, uso institucional y residencial.
- Dos diferentes medidas para cada una de las necesidades.
- Medidas de 7/8 sanitario y 1/2 para lavamanos y lavaplatos

PRESIÓN DE SERVICIO

Presión de trabajo manométrica recomendada entre 20 psi a 125 psi.


TEMPERATURA DE USO

De 5°C hasta 65°C (41°F a 149°F).




ACOUPLE MONOCONTROL LAVAMANOS / LAVAPLATOS 50 CM

REFERENCIA	PAQUETE	DIÁMETRO
022980001	Und.	½ pulg.
022983331	x4	½ pulg.
032735551	Und.	½ pulg.




**GRIFLEX
LAVAMANOS / LAVAPLATOS 40 CM**

REFERENCIA	PAQUETE	DIÁMETRO
380140001	Und.	½ pulg.
380183331	x12	½ pulg.
022155551	Und.	½ pulg.




**GRIFLEX
SANITARIO 40 CM**

REFERENCIA	PAQUETE	DIÁMETRO
380130001	Und.	½ - 7/8 pulg.
380135551	Und.	½ - 7/8 pulg.
380193331	x12	½ - 7/8 pulg.



**GRIFLEX
LAVAMANOS / LAVAPLATOS 60 CM**

REFERENCIA	PAQUETE	DIÁMETRO
380120001	Und.	½ pulg.
380123331	x12	½ pulg.
022755551	Und.	½ pulg.



**GRIFLEX
SANITARIO 55 CM**

REFERENCIA	PAQUETE	DIÁMETRO
380503331	x12	
022765551	Und.	

LLAVES TERMINALES

BENEFICIOS Y RECOMENDACIONES

- Estos productos no contaminan el agua, metálicos 100% de su cuerpo en latón.
- Respaldo y garantía GRIVAL.
- Diseñados para trabajo pesado.
- Todos nuestros productos cumplen con la Resolución 0501, no contaminan el agua con plomo.

USOS

- Para jardín, con conexión y manejo de riego.
- Para cocina y zona de lavandería.




LLAVE COCINA



- Incluye aireador, lo que permite disfrutar de un chorro espumoso y un consumo de 8,3 l/min.
- Ideal para Lavaderos, Cocinas y otras áreas.
- Calidad **GRIVAL**, que nos permite ofrecer una garantía de 5 años.
- Acabado cromado.
- Accionamiento tipo cruceta.
- Incluye escudo flotante para fácil instalación.

LLAVE COCINA CRUCETA

REFERENCIA	PAQUETE
979120001	Und.
 979125551	Und.

LLAVES DE JARDÍN



CARTUCHO CERÁMICO


LLAVE JARDÍN PESADA SATINADA

REFERENCIA	PAQUETE
977920001	Und.
 977923331	x4
 380345551	Und



CARTUCHO A COMPRESIÓN

LLAVE JARDÍN LIVIANA SATINADA

REFERENCIA	PAQUETE
977220001	Und.
 977263331	x6



CIERRE PASO DE BOLA

LLAVE JARDÍN DE BOLA

REFERENCIA	PAQUETE
791000001	Und.
 791005551	Und.

LLAVES DE JARDÍN



CARTUCHO CERÁMICO


LLAVE JARDÍN PESADA CROMADA

REFERENCIA	PAQUETE
977930001	Und.
 977933331	x4
 380335551	Und



CARTUCHO A COMPRESIÓN

LLAVE DE JARDÍN LIVIANA CROMADA

REFERENCIA	PAQUETE
977210001	Und.
 977253331	x6



CARTUCHO CERÁMICO

LLAVE JARDÍN PALANCA

REFERENCIA	PAQUETE
979110001	Und.
 979113331	x6
 380435551	Und.



CARTUCHO A COMPRESIÓN

LLAVE JARDÍN CORRIENTE

REFERENCIA	PAQUETE
797270001	Und.
 797273331	x6
 797275551	Und.



CARTUCHO A COMPRESIÓN

LLAVE JARDÍN BRONCE

REFERENCIA	PAQUETE
797280001	Und.
 797283331	x6
 797285551	Und.

VÁLVULAS DE CONTROL

TODAS LAS VÁLVULAS METÁLICAS

- No contaminan el agua, 100% latón.
- Resistentes a la corrosión, pelado y decoloración por agua.
- Recubrimientos no tóxicos.
- Respaldo marca GRIVAL.

VÁLVULAS DE BOLA METÁLICAS

- Abren y cierran rápidamente con tan solo 1/4 de giro de la manija.
- Pueden ser instaladas en cualquier posición.
- Permiten distinguir a larga distancia si se encuentran en posición abierta o cerrada.

VÁLVULAS DE COMPUERTA


- Se recomienda en procesos de baja frecuencia de operación.
- Para una óptima operación se recomienda abrir o cerrar totalmente la válvula.

VÁLVULAS DE BOLA PVC

- Diseñadas para soluciones de alta presión.
- Manijas contramarcadas GRIVAL.
- Válvulas para trabajo pesado SCHEDULE 80.

VÁLVULAS DE CHEQUE

- Permite el paso del fluido en un solo sentido y restringe el retroceso del mismo.
- Su instalación siempre debe estar orientada según el sentido del flujo. Posee una marcación de dirección para asegurar su correcta instalación y óptimo funcionamiento.
- Facilita la operación de equipos de bombeo al mantener carga de fluido en un extremo de la línea.





KIT TANQUE RESERVA

REFERENCIA	PAQUETE	DIÁMETRO
967045551	Und.	½ pulg.
 977045551	Und.	½ pulg.

INSTALACIÓN

En tubería vertical y horizontal, incluye válvula con flotador antibacterial y válvula con sistema de bola.

ATRIBUTOS ESPECIALES

CHEQUE CORTINA:

Ideal para evitar sobre costos de agua en tanques elevados y tubería residencial, asegura que el agua de la red no se devuelva a la red del acueducto y genere un doble consumo.

VÁLVULA CON FLOTADOR

Con protección UV y antibacterial.

VÁLVULA CON SISTEMA DE BOLA


Con accionamiento rápido, 1/4 de vuelta.

PRESIÓN DE SERVICIO

Resiste hasta 150 psi.

CARACTERÍSTICAS

Flotador con protección UV y antibacterial.




VÁLVULA PARA TANQUE RESERVA METÁLICA

REFERENCIA	PAQUETE	DIÁMETRO
967063331	x4	½ pulg.



KIT CALENTADOR

REFERENCIA	PAQUETE	DIÁMETRO
967075551	x2	½ pulg.
 977075551	Und.	½ pulg.

VENTAJAS

Cheque resorte Ideal para evitar sobrecostos de agua en tanques elevados y tubería residencial, puesto que con cortes de agua asegura que el agua de la red no se devuelva a la red de acueducto y genere un doble consumo.

ATRIBUTOS ESPECIALES

ACOPLE CALENTADOR

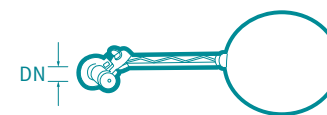
- Máxima flexibilidad facilitando su instalación.
- Acoples fabricados en Acero 304 resistente a la corrosión.

VÁLVULA CON SISTEMA DE BOLA

- Permite un accionamiento rápido, 1/4 de vuelta.

CARACTERÍSTICAS

Válvula de llenado flotador.



VÁLVULA TANQUE RESERVA PLÁSTICA

REFERENCIA	PAQUETE	DIÁMETRO
806400001	Und.	½ pulg.



VÁLVULA DE BOLA ANTIFRAUDE AGUA

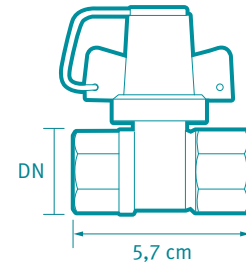
REFERENCIA	PAQUETE	DIÁMETRO
717430001	Und.	½ pulg.

ATRIBUTOS

- Manija con precinto de seguridad.
- Ideal para instalaciones a la entrada de la red.
- Diseñadas y fabricadas para garantizar una larga vida útil.

PRESIÓN DE SERVICIO

De 4°C a 66°C (40°F a 151°F)

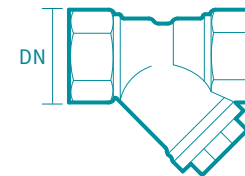


PRESIÓN DE SERVICIO

Presión de trabajo manométrica recomendada del agua 2000 kPa (290 psi).

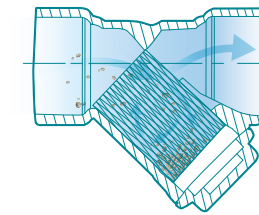
TEMPERATURA DE USO RECOMENDADA

De 4°C a 66°C (40°F a 151°F).



IMPORTANCIA DE INSTALAR FILTROS EN Y

Los filtros en Y son una solución de fácil instalación y bajo mantenimiento que protegen los artefactos hidráulicos de la vivienda, reteniendo partículas e impurezas provenientes de la red, aumentando la vida útil de griferías y sanitarios.



FLUJO DE AGUA

En dirección de la flecha, los residuos se acumulan en el depósito.



FILTRO EN Y

REFERENCIA	PAQUETE	DIÁMETRO
797210001	Und.	½ pulg.
797215551	Und.	½ pulg.

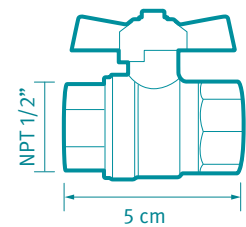


VÁLVULA DE BOLA MANIJA MARIPOSA

REFERENCIA	PAQUETE	DIÁMETRO
797060001	Und.	½ pulg.
PK7015551	x3	½ pulg.
797063331	x6	½ pulg.
797065551	Und.	½ pulg.
717420001	Und.	¾ pulg.

PRESIÓN DE SERVICIO

- Presión de trabajo manométrica máxima del agua 3000 kPa (435 psi).



PRESIÓN DE SERVICIO

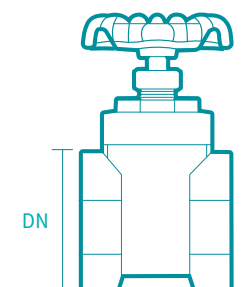
- Presión de trabajo manométrica recomendada del agua 1000 kPa (145 psi).
- Diámetro: 1/2" y 3/4"
- Presión de trabajo manométrica recomendada del agua 1600 kPa (232 psi).
- Diámetro: 1", 1-1/4", 1-1/2" y 2"

TEMPERATURA DE USO RECOMENDADA

De 4°C a 66°C (40°F a 151°F).

CAPACIDAD DE FUNCIONAMIENTO

La vida útil de la unidad de cierre supera los 5.000 ciclos a 138 kPa (50 ± 5 psi).




VÁLVULA COMPUERTA

REFERENCIA	PAQUETE	DIÁMETRO
707630001	Und.	½ pulg.
767013331	x6	½ pulg.
767015551	Und.	½ pulg.
707640001	Und.	¾ pulg.
767023331	x3	¾ pulg.
767025551	Und.	¾ pulg.
707650001	Und.	1 pulg.
767035551	Und.	1 pulg.
797725551	Und.	1 ¼ pulg.

VÁLVULAS DE BOLA METÁLICAS

VÁLVULA MANIJA MARIPOSA HEMBRA-MACHO

REFERENCIA	PAQUETE	DIÁMETRO
797070001	Und.	½ pulg.
 797075551	Und.	½ pulg.



PRESIÓN DE SERVICIO

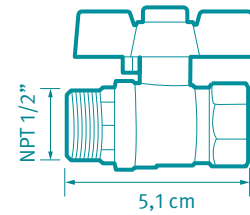
Presión de trabajo manométrica máxima del agua 3000 kPa (345 psi) presión mínima recomendada 138 kPa (20 psi).

TEMPERATURA DE USO RECOMENDADA









De 4° C a 16° C (40° F y 61° F).

CAPACIDAD DE FUNCIONAMIENTO

Vida útil de la unidad de cierre 5.000 ciclos a 138 kPa (50±5 psi).



VÁLVULA DE BOLA MANIJA PALANCA

REFERENCIA	PAQUETE	DIÁMETRO
797000001	Und.	½ pulg.
 797003331	x6	½ pulg.
 797005551	Und.	½ pulg.
797010001	Und.	¾ pulg.
 797013331	x3	¾ pulg.
 797015551	Und.	¾ pulg.
797020001	Und.	1 pulg.
 797023331	x3	1 pulg.
 797025551	Und.	1 pulg.
797030001	Und.	1 ¼ pulg.
 797035551	Und.	1 ¼ pulg.
797040001	Und.	1 ½ pulg.
 797045551	Und.	1 ½ pulg.



PRESIÓN DE SERVICIO

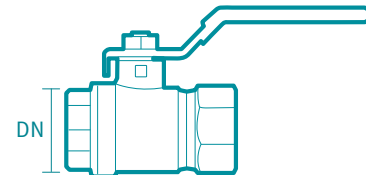
Presión de trabajo manométrica máxima del agua 3000 kPa (435 psi).

TEMPERATURA DE USO RECOMENDADA

De 4°C a 66°C (40°F a 151°F).

CAPACIDAD DE FUNCIONAMIENTO

La vida útil de la unidad de cierre supera los 5.000 ciclos a 138 kPa (50 ± 5 psi).




Máxima seguridad para el manejo del gas.

Cumple norma NTC 3740:199 y NTC 3538:199.



VÁLVULA DE BOLA METÁLICA TROCABLE GAS

REFERENCIA	PAQUETE	DIÁMETRO
717440001	Und.	½ pulg.
 797085551	Und.	½ pulg.
717443331	x6	½ pulg.

VÁLVULAS DE BOLA PVC

PRESIÓN DE SERVICIO

Presión de trabajo manométrica máxima del agua 1620 kPa (235 psi).

TEMPERATURA DE USO RECOMENDADA

De 4°C a 27°C (40°F a 81°F).

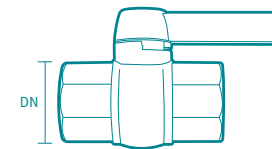
VÁLVULA TRABAJO PESADO

SCHEDULE 80

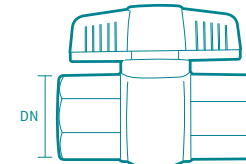
CAPACIDAD DE FUNCIONAMIENTO

La vida útil de la unidad de cierre supera los 5.000 ciclos a 138 kPa (50 ± 5 psi).






VÁLVULA BOLA PVC SOLDAR



VÁLVULA BOLA PVC ROSCAR










VÁLVULA DE BOLA PESADA PVC ROSCAR

REFERENCIA	PAQUETE	DIÁMETRO
797550001	Und.	½ pulg.
 797553331	x6	½ pulg.
 797555551	Und.	½ pulg.
797560001	Und.	¾ pulg.
 797565551	Und.	¾ pulg.
797570001	Und.	1 pulg.
 797575551	Und.	1 pulg.
797580001	Und.	1 ½ pulg.
 797585551	Und.	1 ½ pulg.
797595551	Und.	2 pulg.



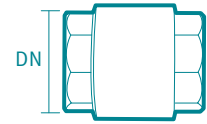
VÁLVULA DE BOLA PESADA PVC SOLDAR

REFERENCIA	PAQUETE	DIÁMETRO
797500001	Und.	½ pulg.
 797503331	x6	½ pulg.
 797505551	Und.	½ pulg.
797510001	Und.	¾ pulg.
 797513331	x6	¾ pulg.
 797515551	Und.	¾ pulg.
797520001	Und.	1 pulg.
 797525551	Und.	1 pulg.
797530001	Und.	1 ½ pulg.
 797535551	Und.	1 ½ pulg.
797540001	Und.	2 pulg.
 797545551	Und.	2 pulg.

VÁLVULAS DE CHEQUE

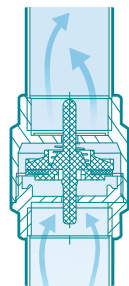
PRESIÓN DE SERVICIO

Presión de trabajo manométrica recomendada del agua 1034 kPa (150 psi).



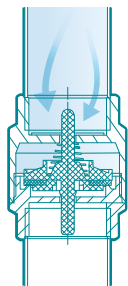
CHEQUE RESORTE

REFERENCIA	PAQUETE	DIÁMETRO
797180001	Und.	1/2 pulg.
797183331	x3	1/2 pulg.
797185551	Und.	1/2 pulg.
797195551	Und.	3/4 pulg.
797203331	x3	1 pulg.
797205551	Und.	1 pulg.



PASO DE AGUA

Flujo en dirección a la flecha de la válvula.



BLOQUEO DE AGUA

Flujo en dirección contraria a la flecha de la válvula.



1"



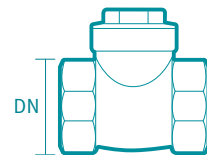
3/4"



1/2"

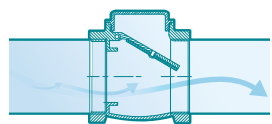
PRESIÓN DE SERVICIO

Presión de trabajo manométrica recomendada del agua 1034 kPa (150 psi).



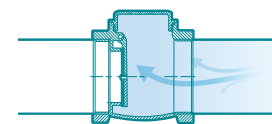
CHEQUE CORTINA

REFERENCIA	PAQUETE	DIÁMETRO
797150001	Und.	1/2 pulg.
797153331	x6	1/2 pulg.
797155551	Und.	1/2 pulg.
797160001	Und.	3/4 pulg.
797163331	x3	3/4 pulg.
797165551	Und.	3/4 pulg.
797170001	Und.	1 pulg.
797173331	x3	1 pulg.
797175551	Und.	1 pulg.



PASO DE AGUA

Flujo en dirección de la flecha de la válvula.



BLOQUEO DE AGUA

Flujo en dirección contraria a la flecha de la válvula.



1"



3/4"



1/2"

CONTROLADORES DE PRESIÓN

CONTROL DE PRESIÓN

Con GRIVAL ahora usted puede lograr el control total de la presión del agua, obteniendo el mejor desempeño de todos los artefactos hidráulicos de su casa (griferías, duchas y sanitarios).

PRESURIZADORES DE AGUA


Aumenta de manera instantánea la presión del agua proveniente de la red, mejorando el funcionamiento de griferías para lavamanos, duchas y lavaplatos.





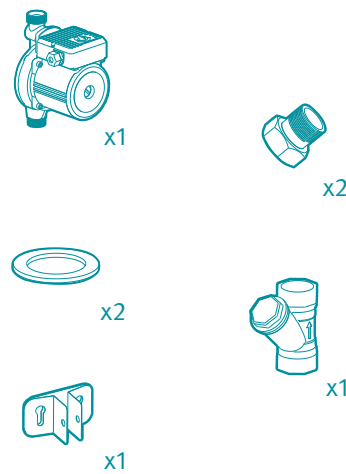
BOMBA PRESURIZADORA G1

REFERENCIA	PAQUETE
PZ7010001	Und.



CONTENIDO DE LA CAJA G1 - 9 MCA

- Acople metálico + empaque.
- Filtro metálico 1/2" REF: 797210001 GRIVAL.
- Anclaje pared.

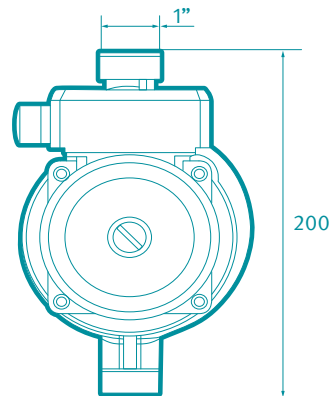


ESPECIFICACIONES DE PRODUCTO

Conexión: 3/4" bspm.
 Carcasa de la bomba: Aluminio fundido.
 Protección IP44.
 Presión máxima de entrada 84 psi
 Accesorios incluidos: set de 2 acoples de 1/2" bspf con empaque y 1 filtro en y metálico de 1/2" bspf.
 Nivel de Ruido: 36 dB
 Aumento de presión 13 psi

DATOS ELÉCTRICOS

(127V, 60 Hz).
 Potencia 86 W.
 Peso neto: 2.5 kg.



- ENCENDIDO AUTOMÁTICO
Control de flujo incorporado, la bomba se activa cada vez que se abra un grifo o una ducha y al cerrarla se apaga nuevamente.
- BAJO CONSUMO DE ENERGÍA
Consumo de energía equivalente a 2 bombillos de 60 watts.
- SILENCIOSO
Muy bajo nivel de ruido [36dB] equivalente a un susurro suave.

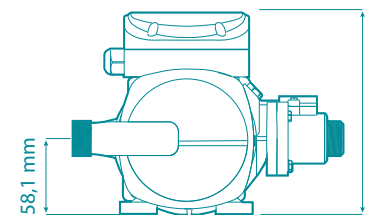
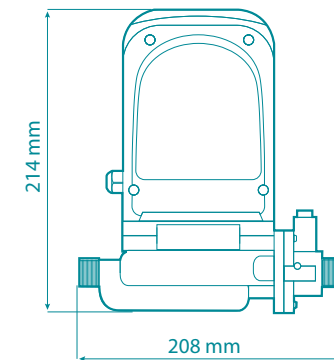
ESPECIFICACIONES DE PRODUCTO

Conexión: 3/4"
 Protección IP 44.

DATOS ELÉCTRICOS

Voltaje 127 V
 Potencia 290 W.
 Peso neto 4.25 kg.
 Caudal 67 L/min
 Aumento de presión 15 psi

- ENCENDIDO AUTOMÁTICO
Control de flujo incorporado, la bomba se activa cada vez que se abra un grifo o una ducha y al cerrarla se apaga nuevamente.
- BAJO CONSUMO DE ENERGÍA
Consumo de energía 290 watts.
- SILENCIOSO
Muy bajo nivel de ruido [58 dB] equivalente a un susurro suave.
- Opción de uso en sistemas abiertos como tanques de almacenamiento de agua o conexión directa al suministro de agua del hogar



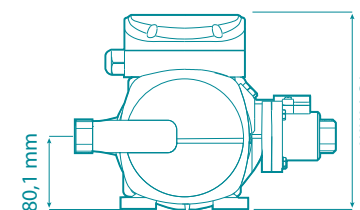
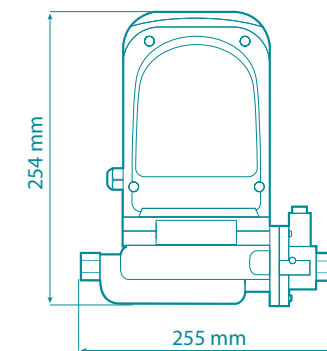
ESPECIFICACIONES DE PRODUCTO

Conexión: 1"
 Protección IP 44.

DATOS ELÉCTRICOS

Voltaje 127 V
 Potencia 560 W.
 Peso neto 7.29 kg.
 Caudal 27 L/min
 Aumento de presión 25 psi

- ENCENDIDO AUTOMÁTICO
Control de flujo incorporado, la bomba se activa cada vez que se abra un grifo o una ducha y al cerrarla se apaga nuevamente.
- BAJO CONSUMO DE ENERGÍA
Consumo de energía 290 watts.
- SILENCIOSO
Muy bajo nivel de ruido [58 dB] equivalente a un susurro suave.
- Opción de uso en sistemas abiertos como tanques de almacenamiento de agua o conexión directa al suministro de agua del hogar



BOMBA PRESURIZADORA G2

REFERENCIA	PAQUETE
PZ7020001	Und.

CONTENIDO DE LA CAJA G2

- Acople metálico + empaque.
- Filtro metálico 1/2" REF: 797210001 GRIVAL.
- Anclaje pared.



BOMBA PRESURIZADORA G3

REFERENCIA	PAQUETE
PZ7060001	Und.

CONTENIDO DE LA CAJA

- Acople metálico + empaque.
- Filtro metálico 1/2" REF: 797210001 GRIVAL.
- Anclaje pared.

REJILLAS

BENEFICIOS Y RECOMENDACIONES

- Resistente a la corrosión, pelado y decoloración por agua.
- Resistente al efecto de jabones y limpiadores de tocador.
- Recubrimiento no tóxico.
- Condición de servicio recomendada, uso doméstico.
- Respaldo y garantía GRIVAL.
- Fabricada con acero inoxidable quirúrgico 304.

USOS

- Duchas.
- Baños.
- Cocinas.
- Zona de lavandería.
- Balcones.
- Piscina y zonas húmedas.



REJILLAS PISO



REJILLA PISO CLÁSICA

REFERENCIA	PAQUETE	MEDIDA
937220001	Und.	10 x 10 cm
937225551	Und.	10 x 10 cm

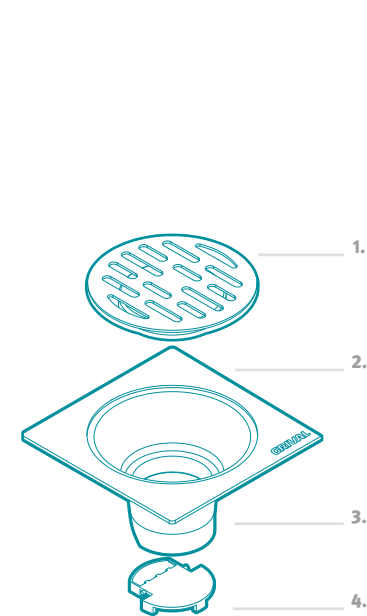


BENEFICIOS

- Cumple con norma (NTC 5302).
- Rejilla en acero inoxidable.
- Sistema anticucarachas y antiolores.
- Para instalación con tubería sanitaria de PVC de 1-1/2", 2" y 3"
- Recomendado para uso doméstico en área de duchas, baños, cocinas, lavandería y balcones.

ESPECIFICACIONES DEL PRODUCTO

- Resistente a la corrosión, pelado y decoloración.
- Resistente al efecto de jabones y limpiadores de tocador.
- Recubrimientos no tóxicos.



1. Rejilla.
2. Soporte rejilla.
3. Sosco.
4. Sistema anti olores.


ESPECIFICACIONES DE PRODUCTO

La rejilla redonda 3P CR ha sido diseñada para trabajar en perfecta armonía con el espacio; inspirada en las necesidades del consumidor latinoamericano dando como resultado un producto robusto y funcional.

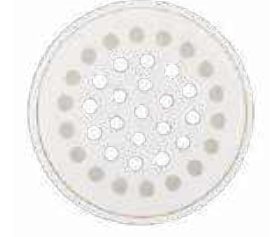
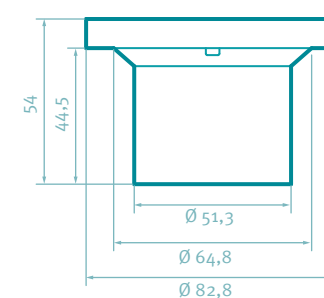
RECUBRIMIENTOS (ACABADOS)

- Resistente a la corrosión, pelado y decoloración por agua.
- Recubrimientos no tóxicos.
- Productos para uso doméstico.

SUPERIOR



FRONTAL



REJILLA REDONDA PLÁSTICA BLANCA

REFERENCIA	PAQUETE	DIÁMETRO
937190001	Und.	3 pulg.



REJILLA REDONDA PLÁSTICA GRIS

REFERENCIA	PAQUETE	DIÁMETRO
937060001	Und.	3 pulg.



REJILLA REDONDA PLÁSTICA CROMADA

REFERENCIA	PAQUETE	DIÁMETRO
937143331	x6	3 pulg.
937075551	Und.	3 pulg.

REJILLA PISO CONTEMPORÁNEA

REFERENCIA	PAQUETE	MEDIDA
937210001	Und.	10 x 10 cm
937215551	Und.	10 x 10 cm



REJILLA PISO VANGUARDISTA

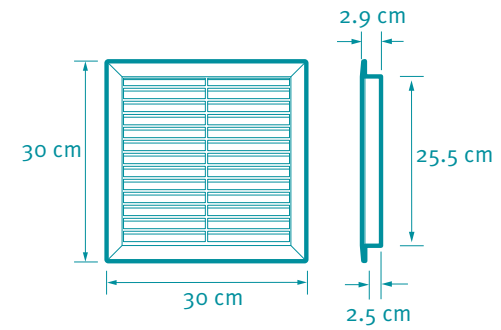
REFERENCIA	PAQUETE	MEDIDA
937200001	Und.	10 x 10 cm
937203331	x3	10 x 10 cm
937205551	Und.	10 x 10 cm



REJILLAS VENTILACIÓN

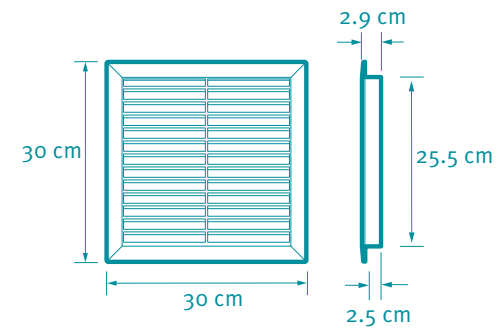


Garantiza la ventilación y flujo de aire en ambientes cerrados. Ideal para ventilación de baños y cocinas.



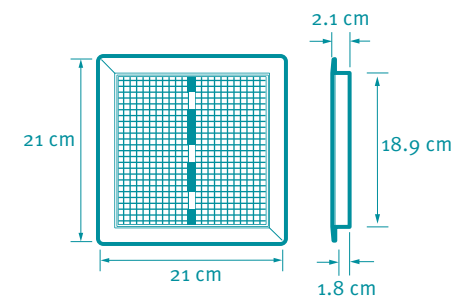
REJILLA DE VENTILACIÓN

REFERENCIA	PAQUETE	MEDIDA
937000001	Und.	30 x 30 cm
937005551	Und.	30 x 30 cm



REJILLA DE VENTILACIÓN

REFERENCIA	PAQUETE	MEDIDA
937300001	Und.	30 x 30 cm
937605551	Und.	30 x 30 cm

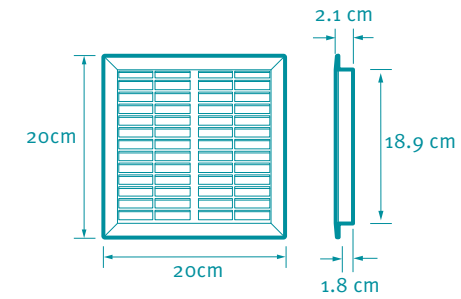


REJILLA VENTILACIÓN GAS

REFERENCIA	PAQUETE	MEDIDA
937013331	x6	21 x 21 cm
937015551	Und.	21 x 21 cm

REJILLAS VENTILACIÓN

Garantiza la ventilación y flujo de aire en ambientes cerrados. Ideal para ventilación de baños y cocinas.

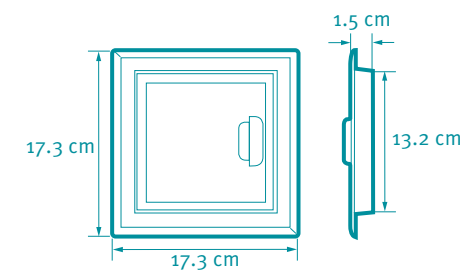


REJILLA SUCCIÓN

REFERENCIA	PAQUETE	MEDIDA
937025551	Und.	20 x 20 cm

TAPA REGISTRO

Práctico elemento decorativo y funcional con el cual podrá proteger su registros y mejorar la apariencia de sus baños y cocinas.



TAPA REGISTRO

REFERENCIA	PAQUETE	MEDIDA
937033331	x6	17.3 x 17.3 cm
937035551	Und.	17.3 x 17.3 cm

AHORRADORES DE AGUA

BENEFICIOS Y RECOMENDACIONES

- Diferentes niveles de ahorro de agua
- Compatibles con griferías.
- Compatibilidad con griferías GRIVAL.
- Presión máxima de 125 psi.

USOS

- Griferías lavamanos.
- Griferías lavaplatos.



90%
AHORRO DE AGUA

AHORRADOR DOBLE FUNCIÓN
0,5 GPM - 2.2 GPM

REFERENCIA

021680001

Acabado cromo

Tipo de rosca: Externa

Tipo de chorro: Lluvia, cristalino



56%
AHORRO DE AGUA

AHORRADOR DIRIGIBLE BLANCO 2.2 GPM

REFERENCIA

021670001

Acabado cromo

Tipo de rosca: Externa, interna

Tipo de chorro: Lluvia, espumoso



80%
AHORRO DE AGUA

AHORRADOR 1.0 GPM

REFERENCIA

021540001

Acabado cromo

Tipo de rosca: Externa

Tipo de chorro: Espumoso



80%
AHORRO DE AGUA

AHORRADOR 1.0 GPM

REFERENCIA

021550001

Acabado cromo

Tipo de rosca: Interna

Tipo de chorro: Espumoso



80%
AHORRO DE AGUA

AHORRADOR 1.0 GPM

REFERENCIA

021560001

Acabado cromo

Tipo de rosca: Externa

Tipo de chorro: Cristalino



80%
AHORRO DE AGUA

AHORRADOR 1.0 GPM

REFERENCIA

021570001

Acabado cromo

Tipo de rosca: Interna

Tipo de chorro: Cristalino

GPM : Galones Por Minuto
Ahorro calculado basado en consumo de agua de griferías convencionales (18 l/min)



**DESVIADOR
TELEDUCHA**

REFERENCIA	PAQUETE
364145551	Und.



**TAPÓN DECORATIVO
PLÁSTICO CROMADO**

REFERENCIA	PAQUETE
011880001	Und.

MEJORAMIENTO DEL AGUA

Grival tiene en su portafolio una oferta de filtros para el mejoramiento del agua en el hogar, las cuatro etapas de filtrado ajustan a las diferentes a las diferentes necesidades del consumidor.



ETAPA 1 - MICROTECH:

Su potencia de filtración se caracteriza por crear una barrera que impide el paso de micro partículas al purificar el agua, lo que permite que el agua salga limpia.



ETAPA 2 - C-SENSE:

El carbón activado está diseñado para reducir olores mejorar la apariencia del agua y su sabor, reduciendo el cloro y los contaminantes orgánicos.



ETAPA 3 - ADVANCE:

Su sistema facilita la absorción de metales pesados y materia orgánica. Además, bloquea los sedimentos que no se hayan filtrado en la etapa 1 y 2.



ETAPA 4 - CLEAR PLUS:

Elimina por completo los olores y mejora totalmente la apariencia del agua. Su cliente podrá contar con agua fresca, natural y de sabor puro.





**FILTRO DE AGUA
4 ETAPAS BAJO MESÓN**

REFERENCIA	PAQUETE
797775551	Und.

- Diseño moderno y compacto.
- Optimiza el espacio en la cocina.
- Fácil de usar.
- Cartucho reemplazable.



**FILTRO DE AGUA
3 ETAPAS BAJO MESÓN**

REFERENCIA	PAQUETE
797765551	Und.

- Diseño moderno y compacto.
- Optimiza el espacio en la cocina.
- Fácil de usar.
- Cartucho reemplazable.



**FILTRO DE AGUA
2 ETAPAS SOBRE MESÓN**

REFERENCIA	PAQUETE
797395551	Und.

- Diseño moderno y compacto.
- Fácil de usar.
- Cartuchos reemplazables.
- Incluye grifo para salida de agua filtrada.



JARRA FILTRANTE

REFERENCIA	PAQUETE
797415551	Und.

- Diseño moderno y compacto.
- Práctica y fácil de usar.
- Capacidad 2,5 litros.
- Cartucho reemplazable.



**FILTRO PARA CONEXIÓN
A GRIFO**

REFERENCIA	PAQUETE
797405551	Und.

- Práctico y fácil de usar.
- Cartucho reemplazable.
- Ajustable a cualquier grifería.
- Incluye adaptadores.



**FILTRO DE AGUA
2 ETAPAS BAJO MESÓN**

REFERENCIA	PAQUETE
797435551	Und.

- Diseño moderno y compacto.
- Fácil de usar.
- Cartuchos reemplazables.
- Incluye grifo para salida de agua filtrada.



**FILTRO DE AGUA
1 ETAPA BAJO MESÓN**

REFERENCIA	PAQUETE
797425551	Und.

- Práctica y fácil de usar.
- Cartucho reemplazable.
- Ajustable a cualquier grifería.
- Incluye adaptadores.



**FILTRO DE AGUA
1 ETAPA SOBRE MESÓN**

REFERENCIA	PAQUETE
797385551	Und.

- Diseño compacto y moderno.
- Fácil de usar.
- Cartuchos reemplazables.



**PURIFICADOR ULTRAVIOLETA
GRIVAL**

REFERENCIA	PAQUETE
798161001	Und.

- Luz Ultravioleta que desinfecta el agua sin necesidad de productos químicos.
- Acción germicida que elimina microorganismos.
- No genera efecto residual en el agua, no cambia el olor ni el sabor.
- Cartucho reemplazable.

Incluye
• Adaptador electrónico y lámpara ultravioleta 6W.



**REPUESTO LUZ PURIFICADOR
ULTRAVIOLETA GRIVAL**

REFERENCIA	PAQUETE
O24861001	Und.

CARTUCHOS



**CARTUCHO
FILTRO 4 ETAPAS**

REFERENCIA	PAQUETE
797815551	Und.



**CARTUCHO
FILTRO 3 ETAPAS**

REFERENCIA	PAQUETE
797805551	Und.



**CARTUCHO
FILTRO 2 ETAPAS**

REFERENCIA	PAQUETE
797475551	Und.



**CARTUCHO
FILTRO 1 ETAPA**

REFERENCIA	PAQUETE
797465551	Und.



**CARTUCHO
JARRA FILTRANTE**

REFERENCIA	PAQUETE
797455551	Und.



**CARTUCHO
PARA FILTRO**

REFERENCIA	PAQUETE
797485551	Und.

GRIFERÍA TANQUE

BENEFICIOS Y RECOMENDACIONES

- Repuestos originales para los sanitarios Corona.
- Productos fabricados en polímeros de alta ingeniería.
- Garantiza los consumos óptimos para el ahorro de agua en los Sanitarios

PRODUCTOS
COMPATIBLES CON

corona



KIT GRIFERÍA TANQUE



KIT DOBLE DESCARGA SANITARIOS DE 1 PIEZA / SANITARIO SALIDA DE 2 PULGADAS

REFERENCIA	PAQUETE
818270001	Und.
 818275551	Und.



KIT UNIVERSAL PLUS CON MANIJA GRIVAL DE 2 PIEZAS/ SANITARIOS SALIDA DE 2 PULGADAS

REFERENCIA	PAQUETE
O22880001	Und.
 O22885551	Und.




KIT UNIVERSAL PLUS + BOTÓN 38 MM DE 2 PIEZAS/ SANITARIOS SALIDA DE 2 PULGADAS

REFERENCIA	PAQUETE
818290001	Und.



KIT ATLAS / NUKI 26 CM SANITARIO 2 PIEZAS / SALIDA DE 2 PULGADAS

REFERENCIA	PAQUETE
806320001	Und.
 806325551	Und.



KIT ATLAS / NUKI 32 CM

REFERENCIA	PAQUETE
806310001	Und.
 806313331	x6
 806315551	Und.

VÁLVULAS DE LLENADO



KIT LAGUNA SANITARIO DE 2 PIEZAS / SANITARIO SALIDA DE 2 PULGADAS

REFERENCIA	PAQUETE
803133331	Und.



KIT DUAL MASTER DE 2 PIEZAS / SANITARIO SALIDA DE 2 PULGADAS

REFERENCIA	PAQUETE
O22620001	Und.
 O22625551	Und.



KIT DOBLE DESCARGA SANITARIOS DE 2 PIEZAS / SANITARIO SALIDA 2 PULGADAS

REFERENCIA	PAQUETE
818250001	Und.
 818255551	Und.



KIT HIDROPLUS 26 CM SANITARIO DE 2 PIEZAS / SANITARIO SALIDA 2 PULGADAS

REFERENCIA	PAQUETE
 806363331	x3



VÁLVULA G300 (ALTA)

REFERENCIA	PAQUETE
O23070001	Und.

VÁLVULAS DE LLENADO



HIDRO 26 CM (BAJA)

REFERENCIA	PAQUETE
806373331	Und.




ATLAS PLUS 26 CM

REFERENCIA	PAQUETE
806330001	Und.
 806333331	x6
 806335551	Und.



ATLAS PLUS 32 CM

REFERENCIA	PAQUETE
806343331	x6
 806355551	Und.






MASTER UNIVERSAL

REFERENCIA	PAQUETE
022600001	Und.
 022603331	x3



UNIVERSAL PLUS

REFERENCIA	PAQUETE
022850001	Und.
 022853331	x3
 022855551	Und.
 022856661	x6



UNIVERSAL PLUS BAJA

REFERENCIA	PAQUETE
022900001	Und.

VÁLVULAS DE DESCARGA

VÁLVULAS DUAL AJUSTABLE

Estas válvulas tienen el tubo de rebose con altura graduable, fácil de ajustar a sanitarios de diferentes alturas. El sistema de descarga Dual permite ahorro de agua al tener una opción de descarga parcial (líquidos) y descarga completa (sólidos), fácil instalación, 100% compatible con sanitarios Corona.




DUAL AJUSTABLE DOBLE DESCARGA SANITARIO 2 PIEZAS / SANITARIO SALIDA 2 PULGADAS

REFERENCIA	PAQUETE
799310001	Und.
 816515551	Und.




DUAL AJUSTABLE DOBLE DESCARGA SANITARIO 1 PIEZA / SANITARIO SALIDA 2 PULGADAS

REFERENCIA	PAQUETE
799140001	Und.
 816475551	Und.




DUAL AJUSTABLE DOBLE DESCARGA SANITARIO 2 PIEZAS / SANITARIO SALIDA 3 PULGADAS

REFERENCIA	PAQUETE
799290001	Und.
 816495551	Und.



DUAL AJUSTABLE DOBLE SALIDA 1 PIEZA / SANITARIO SALIDA DE 3 PULGADAS

REFERENCIA	PAQUETE
816420001	Und.
 816525551	Und.



VÁLVULA DE UNA DESCARGA SANITARIO DE 1 PIEZA / SANITARIO SALIDA DE 3 PULGADAS

REFERENCIA	PAQUETE
816600001	Und.



VÁLVULA DE UNA DESCARGA SANITARIOS DE 2 PIEZAS / SANITARIO SALIDA DE 3 PULGADAS

REFERENCIA	PAQUETE
816610001	Und.



**NUKI
3 PULGADAS**

REFERENCIA	PAQUETE
798850001	Und.



**NUKI 26 CM +
BOTÓN DE 38 MM**

REFERENCIA	PAQUETE
738000001	Und.
 738005551	Und.




NUKI 32 CM

REFERENCIA	PAQUETE
806100001	Und.
 806103331	x6
 806105551	Und.



**NUKI SANITARIO 1 PIEZA /
SANITARIO SALIDA 2 PULGADAS**

REFERENCIA	PAQUETE
738020001	Und.
 738025551	Und.





**NUKI 32 CM +
BOTÓN 38 MM**

REFERENCIA	PAQUETE
738010001	Und.
 738015551	Und.






NUKI 26 CM

REFERENCIA	PAQUETE
806200001	Und.
 806203331	x6
 806205551	Und.





FLAPPER ADVANCE BCA

REFERENCIA	PAQUETE
023440001	Und.
 023443331	x8
 023463331	x12
 033425551	Und.



FLAPPER ADVANCE CORRIENTE

REFERENCIA	PAQUETE
 023503331	x12
 023453331	x8



SELLO ELITE

REFERENCIA	PAQUETE
017671111	Und.



SELLO CLÁSICO BLANCO

REFERENCIA	PAQUETE
010060001	Und.
 018073331	x8



TAPA HAPPY VERDE

REFERENCIA	PAQUETE
032450001	Und.



TAPA HAPPY NEGRA

REFERENCIA	PAQUETE
031600001	Und.



TAPA HAPPY ROJA

REFERENCIA	PAQUETE
032250001	Und.



TAPA HAPPY NARANJA

REFERENCIA	PAQUETE
032240001	Und.



TAPA HAPPY BLANCA

REFERENCIA	PAQUETE
039080001	Und.



TAPA HAPPY BONE

REFERENCIA	PAQUETE
031030001	Und.



TAPA HAPPY AZUL

REFERENCIA	PAQUETE
031150001	Und.



TAPA MONTECARLO

REFERENCIA	PAQUETE
909089991	Und.



BOTÓN 38 MM + CATAPULTA

REFERENCIA	PAQUETE
025280001	Und.
025285551	Und.

BOTÓN 58 MM + CATAPULTA

REFERENCIA	PAQUETE
025020001	Und.
024945551	Und.

BOTÓN SINGLE AVANTI

REFERENCIA	PAQUETE
018090001	Und.

MANIJA MONTECARLO

REFERENCIA	PAQUETE
018640001	Und.

MANIJA CROMO

REFERENCIA	PAQUETE
010100001	Und.

MANIJA GRIVAL

REFERENCIA	PAQUETE
937500001	Und.
937505551	Und.
937513331	x6



BOTÓN DUAL REDONDO

REFERENCIA	PAQUETE
021530001	Und.
021535551	Und.

BOTÓN DUAL ALONGADO

REFERENCIA	PAQUETE
024070001	Und.
024075551	Und.

Pico

Tapa manija

Manija

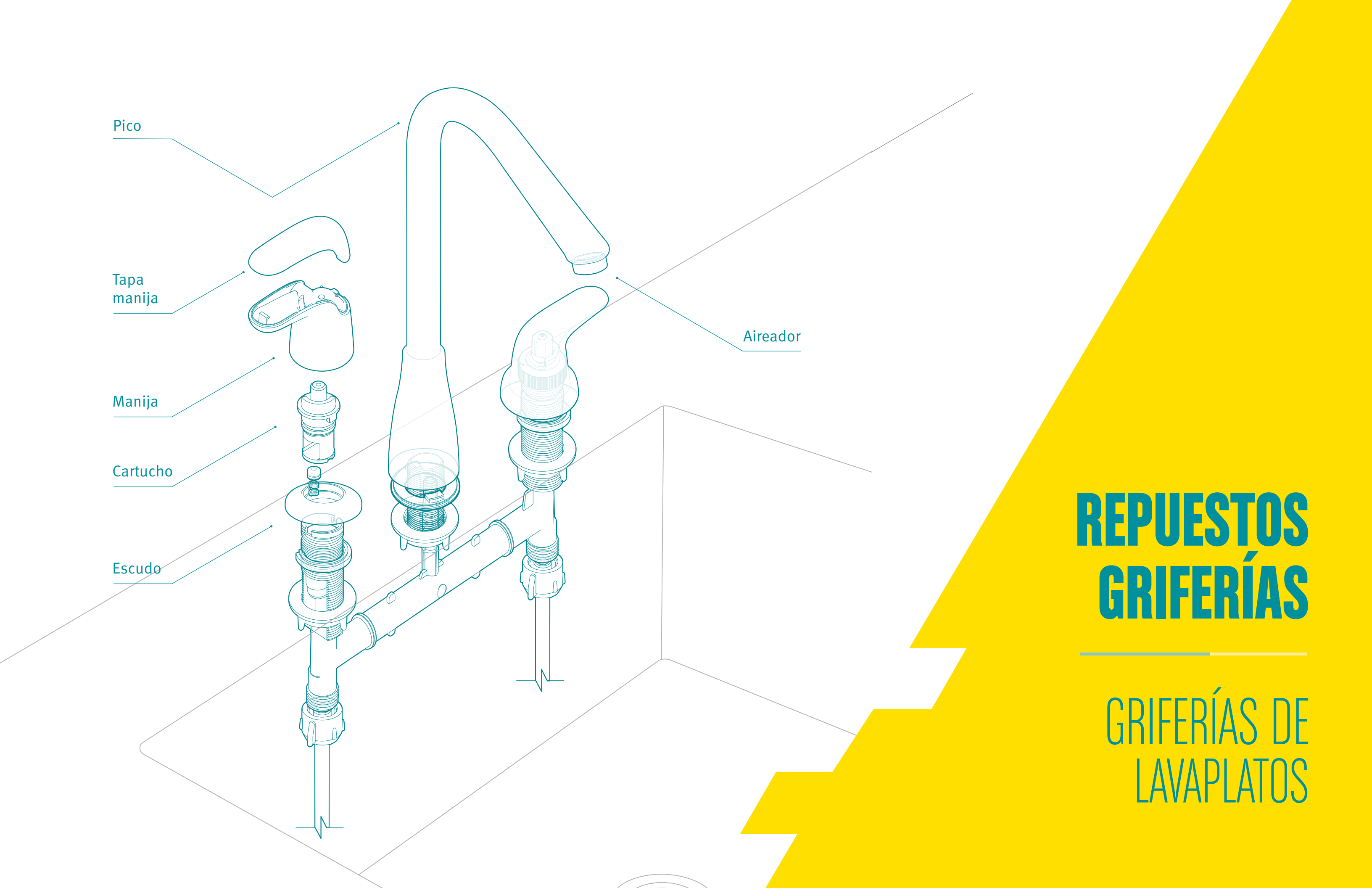
Cartucho

Escudo

Aireador

REPUESTOS GRIFERÍAS

GRIFERÍAS DE LAVAPLATOS



LAVAPLATOS 8 PULGADAS

BRIZA



REF.:
325685551
325695551
325653331



MANIJA BRIZA
REF.:
O25060001



PICO
NARIZ TUBULAR
PLÁSTICA
REF.:
O34010001



CARTUCHO
UNIDAD CIERRE 90 AST.
PLÁSTICA
REF.:
O10720001



AIREADOR
AIREADOR HEMBRA 5.7
L X MIN
REF.:
O24460001

TAMARA



REF.:
635035551
635045551
635033331



MANIJA ARTESA
REF.:
24780001
 O25205551



PICO
NARIZ TUBULAR
PLÁSTICA
REF.:
O34010001



CARTUCHO
UNIDAD CIERRE 90 AST.
PLÁSTICA
REF.:
O10720001



AIREADOR
AIREADOR HEMBRA 5.7
L X MIN
REF.:
O24460001

ARTESA



REF.:
AE5055551
AE5065551
AE5073331



MANIJA ARTESA
REF.:
O24780001
 O25205551



PICO
NARIZ TUBULAR
PLÁSTICA
REF.:
O34010001



CARTUCHO
UNIDAD CIERRE 90 AST.
PLÁSTICA
REF.:
O10720001



AIREADOR
AIREADOR HEMBRA 5.7
L X MIN
REF.:
O24460001

NOGAL LT



REF.:
455920001
455910001
455923331
455145551



MANIJA NOGAL
REF.:
O24710001
 O25185551



PICO GRU
REF.:
O24990001



CARTUCHO
UNIDAD CIERRE 90 AST.
PLÁSTICA
REF.:
O10720001



AIREADOR
AIREADOR MACHO 5.7
L X MIN
REF.:
O24470001

LAVAPLATOS 8 PULGADAS

DALIA



REF.:
435100001
435080001
435003331



MANIJA NOGAL
REF.:
O24710001
 O25185551



PICO GRU
REF.:
O24990001



CARTUCHO
UNIDAD CIERRE 90 AST.
PLÁSTICA
REF.:
O10720001



AIREADOR
AIREADOR MACHO 5.7
L X MIN
REF.:
O24470001

BALTA CRUCETA



REF.:
415020001
415000001
415273331



MANIJA BALTA CRUCETA
REF.:
O21270001



PICO
NARIZ TUBULAR
PLÁSTICA
REF.:
O34010001



CARTUCHO
UNIDAD CIERRE 90 AST.
PLÁSTICA
REF.:
O10720001



AIREADOR
AIREADOR MACHO 5.7
L X MIN
REF.:
O24470001

BALTA PALANCA



REF.:
415020001
415000001
415273331



MANIJA BALTA
PALANCA
REF.:
O21300001



PICO
NARIZ TUBULAR
PLÁSTICA
REF.:
O34010001



CARTUCHO
UNIDAD CIERRE 90 AST.
PLÁSTICA
REF.:
O10720001



AIREADOR
AIREADOR MACHO 5.7
L X MIN
REF.:
O24470001

ALUVIA PALANCA SOBREPONER



REF.:
AV5110001
AV5100001
AV5113331



MANIJA ALUVIA
PALANCA
REF.:
O24730001
 O25125551



PICO ARA
REF.:
O24980001



CARTUCHO ALUVIA
REF.:
O24800001



AIREADOR
AIREADOR MACHO 5.7
L X MIN
REF.:
O24470001

LAVAPLATOS 8 PULGADAS

ALUVIA TRICETA SOBREPONER



REF.:
AV5130001
AV5120001
AV5133331

MANIJA



MANIJA ALUVIA TRICETA

REF.:
O24750001
🏠 O25135551

PICO



PICO ARA

REF.:
O24980001

CARTUCHO



CARTUCHO ALUVIA

REF.:
O24800001

AIREADOR



AIREADOR MACHO 5.7 L X MIN

REF.:
O24470001

ALUVIA PALANCA



REF.:
AV5070001
AV5050001
AV5073331

MANIJA



MANIJA ALUVIA PALANCA

REF.:
O24730001
🏠 O25125551

PICO



PICO ARA

REF.:
O24980001

CARTUCHO



UNIDAD CIERRE 90 AST. PLÁSTICA

REF.:
O10720001

AIREADOR



AIREADOR MACHO 5.7 L X MIN

REF.:
O24470001

ALUVIA TRICETA



REF.:
AV5080001
AV5060001
AV5083331

MANIJA



MANIJA ALUVIA TRICETA

REF.:
O24750001
🏠 O25135551

PICO



PICO ARA

REF.:
O24980001

CARTUCHO



UNIDAD CIERRE 90 AST. PLÁSTICA

REF.:
O10720001

AIREADOR



AIREADOR MACHO 5.7 L X MIN

REF.:
O24470001

ATHENEA



REF.:
415165551

MANIJA



MANIJA BALTA CRUCETA

REF.:
O21270001

PICO



NARIZ TUBULAR LVP HIG ARC CR.

REF.:
O24970001

CARTUCHO



UNIDAD CIERRE 90 AST. PLÁSTICA

REF.:
O10720001

AIREADOR



AIREADOR HEMBRA 5.7 L X MIN

REF.:
O24460001

LAVAPLATOS 8 PULGADAS

NOGAL



REF.:
455145551
455140001

MANIJA



MANIJA NOGAL

REF.:
O24710001
🏠 O2518555

PICO



NARIZ TUBULAR LVP HIG ARC CR.

REF.:
O24970001

CARTUCHO



UNIDAD CIERRE 90 AST. PLÁSTICA

REF.:
O10720001

AIREADOR



AIREADOR HEMBRA 5.7 L X MIN

REF.:
O24460001

MONACO



REF.:
MC5000001
MC5010001

MANIJA



MANIJA BALTA CRUCETA

REF.:
O21270001

PICO



NARIZ TUBULAR LVP HIG ARC CR.

REF.:
O24970001

CARTUCHO



UNIDAD CIERRE 90 AST. PLÁSTICA

REF.:
O10720001

AIREADOR



AIREADOR HEMBRA 5.7 L X MIN

REF.:
O24460001

SEVILLA



REF.:
CV5000001
CV5010001

MANIJA



MANIJA NOGAL

REF.:
O24710001
🏠 O25185551

PICO



NARIZ TUBULAR LVP HIG ARC CR.

REF.:
O24970001

CARTUCHO



UNIDAD CIERRE 90 AST. PLÁSTICA

REF.:
O10720001

AIREADOR



AIREADOR HEMBRA 5.7 L X MIN

REF.:
O24460001

MARRUECOS



REF.:
795500001

MANIJA



NARIZ TUBULAR LVP HIG ARC CR.

REF.:
O24970001

PICO



UNIDAD CERÁMICA CORTO

REF.:
O14680001 DER.
O14690001 IZQ.
🏠 O14685551 DER.
🏠 O14695551 IZQ.

CARTUCHO









AIREADOR HEMBRA 5.7 L X MIN

REF.:
O24460001

LAVAPLATOS 8 PULGADAS

DRAA	MANIJA	PICO	CARTUCHO	AIREADOR
				
REF.: DR5025551		PICO LAVAPLATOS DRA REF.: 709500001		AIREADOR MACHO 5.7 L X MIN REF.: 024470001

VAAL	MANIJA	PICO	CARTUCHO	AIREADOR
				
REF.: VV5005551		PICO HIGC ARC REF.: 024970001	UNIDAD CERÁMICA CORTO REF.: 014680001 DER. 014690001 IZQ.  014685551 DER.  014695551 IZQ.	AIREADOR CACHE TT REF.: 025010001



GRIFERÍAS DE LAVAPLATOS SENCILLO

LAVAPLATOS SENCILLO

BRIZA



REF.:
32566551
32567551
32564331

MANIJA



MANIJA BRIZA
REF.:
025060001

PICO



NARIZ TUBULAR
PLÁSTICA
REF.:
034010001

CARTUCHO



UNIDAD CIERRE 90 AST.
PLÁSTICA
REF.:
010720001

AIREADOR



AIREADOR HEMBRA 5.7
L X MIN
REF.:
024460001

TAMARA



REF.:
63500551
63501551
63502331

MANIJA



MANIJA ARTESA
REF.:
024780001
 02520551

PICO



NARIZ TUBULAR
PLÁSTICA
REF.:
034010001

CARTUCHO



UNIDAD CIERRE 90 AST.
PLÁSTICA
REF.:
010720001

AIREADOR



AIREADOR HEMBRA 5.7
L X MIN
REF.:
024460001

ARTESA



REF.:
AE502551
AE503551
AE504331

MANIJA



MANIJA ARTESA
REF.:
024780001
 02520551

PICO



NARIZ TUBULAR
PLÁSTICA
REF.:
034010001

CARTUCHO



UNIDAD CIERRE 90 AST.
PLÁSTICA
REF.:
010720001

AIREADOR



AIREADOR HEMBRA 5.7
L X MIN
REF.:
024460001

NOGAL LT



REF.:
455940001
455930001
45594331

MANIJA



MANIJA NOGAL
REF.:
024710001
 02518551

PICO



PICO GRU
REF.:
024990001

CARTUCHO



UNIDAD CIERRE 90 AST.
PLÁSTICA
REF.:
010720001

AIREADOR



AIREADOR MACHO 5.7
L X MIN
REF.:
024470001

LAVAPLATOS SENCILLO

DALIA



REF.:
435060001
435040001
43501331

MANIJA



MANIJA NOGAL
REF.:
024710001
 02518551

PICO



PICO GRU
REF.:
024990001

CARTUCHO



UNIDAD CIERRE 90 AST.
PLÁSTICA
REF.:
010720001

AIREADOR



AIREADOR MACHO 5.7
L X MIN
REF.:
024470001

BALTA CRUCETA



REF.:
415130001
415120001
41529331

MANIJA



MANIJA BALTA CRUCETA
REF.:
021270001

PICO



NARIZ TUBULAR
PLÁSTICA
REF.:
034010001

CARTUCHO



UNIDAD CIERRE 90 AST.
PLÁSTICA
REF.:
010720001

AIREADOR



AIREADOR HEMBRA 5.7
L X MIN
REF.:
024460001

BALTA PALANCA



REF.:
415150001
415140001
41530331

MANIJA



MANIJA BALTA
PALANCA
REF.:
021300001

PICO



NARIZ TUBULAR
PLÁSTICA
REF.:
034010001

CARTUCHO



UNIDAD CIERRE 90 AST.
PLÁSTICA
REF.:
010720001

AIREADOR



AIREADOR MACHO 5.7
L X MIN
REF.:
024470001

ALUVIA PALANCA



REF.:
AV5030001
AV5010001
AV503331

MANIJA



MANIJA ALUVIA
PALANCA
REF.:
024730001
 02512551

PICO



PICO ARA
REF.:
024980001

CARTUCHO



UNIDAD CIERRE 90 AST.
PLÁSTICA
REF.:
024790001

AIREADOR



AIREADOR MACHO 5.7
L X MIN
REF.:
024470001

LAVAPLATOS SENCILLO

ALUVIA TRICETA

	MANIJA	PICO	CARTUCHO	AIREADOR
				
REF.: AV5040001 AV5020001 AV5043331	REF.: 024750001  025135551	REF.: 024980001	REF.: 024790001	REF.: 024470001

ATHENEA

	MANIJA	PICO	CARTUCHO	AIREADOR
				
REF.: 415185551	REF.: 021270001	REF.: 024980001	REF.: 010720001	REF.: 024470001

NOGAL

	MANIJA	PICO	CARTUCHO	AIREADOR
				
REF.: 455075551	REF.:  025185551	REF.: 034010001	REF.: 014680001  014685551	REF.: 024460001

SEVILLA

	MANIJA	PICO	CARTUCHO	AIREADOR
				
REF.: CV5020001	REF.: 021300001	REF.: 034010001	REF.: 014680001  014685551	REF.: 024460001

LAVAPLATOS SENCILLO

MONACO

	MANIJA	PICO	CARTUCHO	AIREADOR
				
REF.: MC5020001	REF.: 021250001	REF.: 034010001	REF.: 014680001  014685551	REF.: 024460001

LAVAPLATOS DE PARED

BRIZA

	MANIJA	PICO	CARTUCHO	AIREADOR
				
REF.: 545080001	REF.: 025070001	REF.: 034010001	REF.: 014680001  014685551	REF.: 024460001

ARTESA

	MANIJA	PICO	CARTUCHO	AIREADOR
				
REF.: 505050001	REF.: 024770001  025195551	REF.: 034010001	REF.: 014680001  014685551	REF.: 024460001

FONTANA MANIJA GALAXIA

	MANIJA	PICO	CARTUCHO	AIREADOR
				
REF.: 517000001	REF.: 024770001  025195551	REF.: 034010001	REF.: 014680001  014685551	REF.: 024460001

LAVAPLATOS DE PARED

BALTA PALANCA

MANIJA

PICO

CARTUCHO

AIREADOR



REF.:
415110001



MANIJA BALTA
PALANCA

REF.:
021290001



NARIZ TUBULAR
PLÁSTICA

REF.:
034010001



UNIDAD CERÁMICA
DERECHA CORTO

REF.:
014680001
014685551



AIREADOR HEMBRA 5.7
L X MIN

REF.:
024460001

BALTA CRUCETA

MANIJA

PICO

CARTUCHO

AIREADOR



REF.:
545050001



MANIJA BALTA
CRUCETA

REF.:
021250001



NARIZ TUBULAR
PLÁSTICA

REF.:
034010001



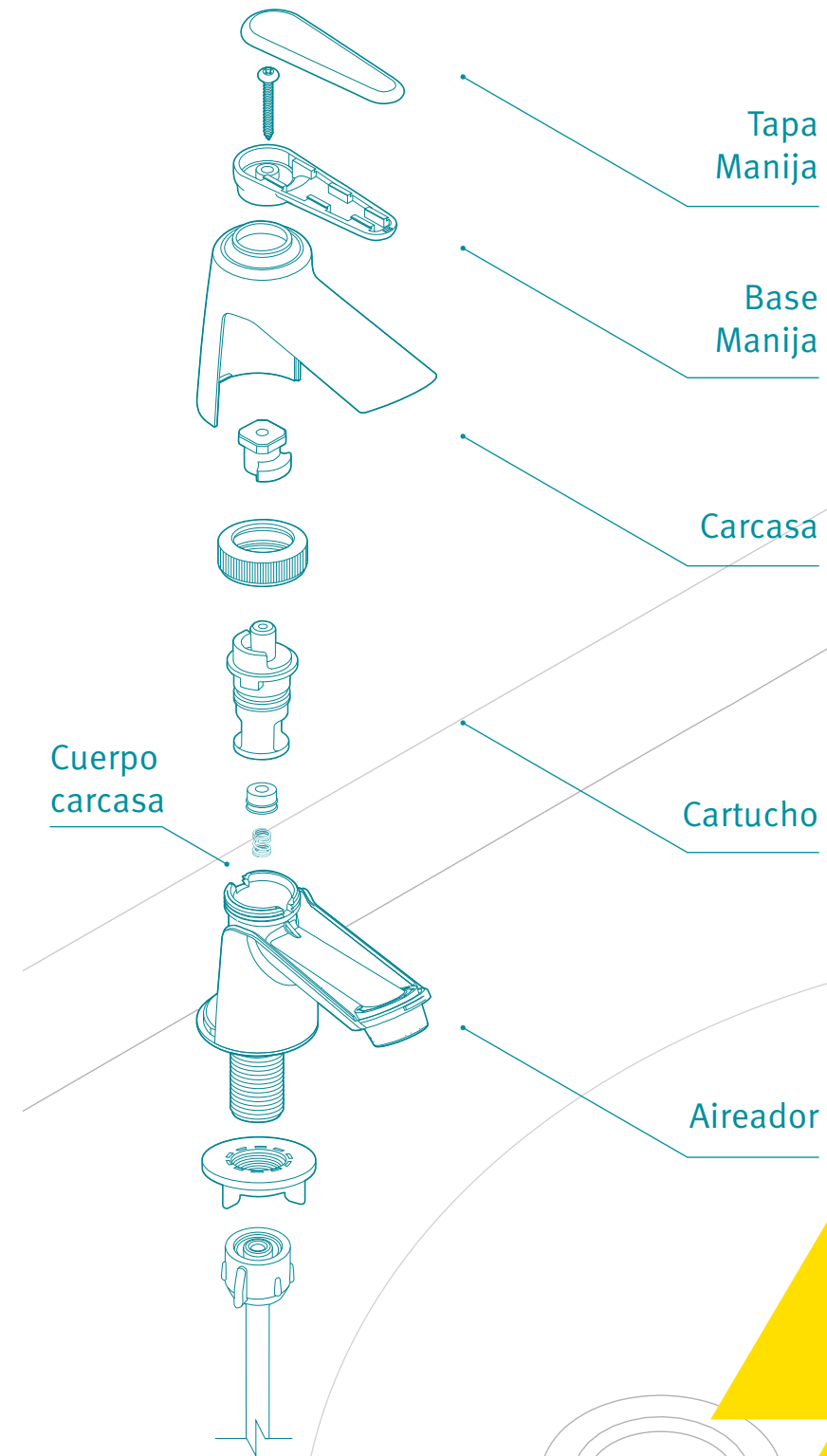
UNIDAD CERÁMICA
DERECHA CORTO

REF.:
014680001
014685551



AIREADOR HEMBRA 5.7
L X MIN

REF.:
024460001



GRIFERÍAS DE LAVAMANOS

LAVAMANOS SENCILLO

BRIZA



REF.:
32153551
32154551
321493331



MANIJA BRIZA

REF.:
O25060001



UNIDAD CIERRE 90 AST. PLÁSTICA

REF.:
O10720001

TAMARA



REF.:
63112551
631070001
631073331



MANIJA ARTESA

REF.:
O24780001
🏠 O2520551



UNIDAD CIERRE 90 AST. PLÁSTICA

REF.:
O10720001

ARTESA



REF.:
AE1000001
AE1030001
AE1003331



MANIJA ARTESA

REF.:
O24780001
🏠 O2520551



UNIDAD CIERRE 90 AST. PLÁSTICA

REF.:
O10720001

DALIA



REF.:
43113551
431150001
431123331



MANIJA BALTA

REF.:
O21300001



UNIDAD CIERRE 90 AST. PLÁSTICA

REF.:
O10720001

LAVAMANOS SENCILLO

BALTA CRUCETA



REF.:
411230001
411220001
411233331



MANIJA BALTA CRUCETA

REF.:
O21270001



UNIDAD CIERRE 90 AST. PLÁSTICA

REF.:
O10720001

BALTA PALANCA



REF.:
411250001
411240001
411253331



MANIJA BALTA PALANCA

REF.:
O21300001



UNIDAD CIERRE 90 AST. PLÁSTICA

REF.:
O10720001

NOGAL



REF.:
54113551
541130001
541133331



MANIJA NOGAL

REF.:
O2517551



UNIDAD CIERRE 90 AST. PLÁSTICA

REF.:
O10720001

ARCE



REF.:
CP1010001
CP1020001



MANIJA BALTA PALANCA

REF.:
O21300001



UNIDAD CIERRE 90 AST. PLÁSTICA

REF.:
O10720001

LAVAMANOS SENCILLO

ROBLE

MANIJA

CARTUCHO



REF.:
OR1110001
OR1120001



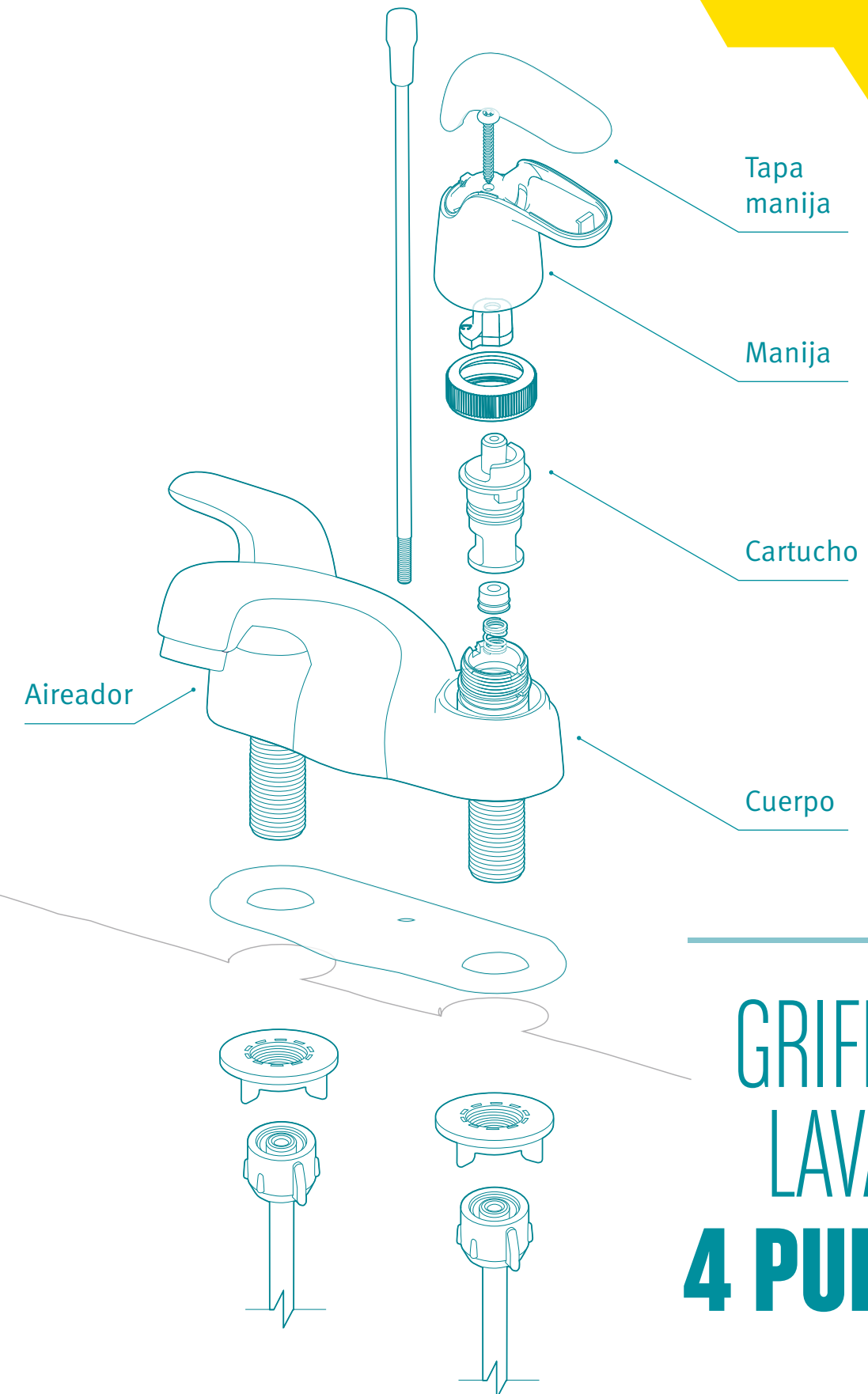
MANIJA BALTA
CRUCETA

REF.:
O21270001



UNIDAD CIERRE 90 AST. PLÁSTICA

REF.:
O10720001



LAVAMANOS 4 PULGADAS

BRIZA	MANIJA	CARTUCHO	AIREADOR
	 MANIJA BRIZA	 UNIDAD CIERRE 90 AST. PLÁSTICA	 AIREADOR HEMBRA
REF.: 32155551 32156551 32151331	REF.: O25060001	REF.: O10720001  O10725551	REF.: O24460001

TAMARA	MANIJA	CARTUCHO	AIREADOR
	 MANIJA ARTESA	 UNIDAD CIERRE 90 AST. PLÁSTICA	 AIREADOR HEMBRA
REF.: 63113551	REF.: O24780001  O2520551	REF.: O10720001  O10725551	REF.: O24460001

ARTESA	MANIJA	CARTUCHO	AIREADOR
	 MANIJA ARTESA	 UNIDAD CIERRE 90 AST. PLÁSTICA	 AIREADOR HEMBRA
REF.: AE1060001 AE1070001 AE1013331	REF.: O24780001  O2520551	REF.: O10720001  O10725551	REF.: O24460001

DALIA	MANIJA	CARTUCHO	AIREADOR
	 MANIJA NOGAL	 UNIDAD CIERRE 90 AST. PLÁSTICA	 AIREADOR HEMBRA
REF.: 431180001 431190001 431103331	REF.: O24710001  O2518551	REF.: O10720001  O10725551	REF.: O24460001

LAVAMANOS 4 PULGADAS

NOGAL	MANIJA	CARTUCHO	AIREADOR
	 MANIJA NOGAL	 UNIDAD CIERRE 90 AST. PLÁSTICA	 AIREADOR HEMBRA
REF.: 541145551 541140001	REF.: O24710001  O2518551	REF.: O10720001  O10725551	REF.: O24460001

ALUVIA TRICETA	MANIJA	CARTUCHO	AIREADOR
	 MANIJA ALUVIA TRICETA	 UNIDAD CIERRE 90 AST. PLÁSTICA	 AIREADOR HEMBRA
REF.: AV1040001 AV1020001 AV1043331	REF.: O24750001  O2513551	REF.: O10720001  O10725551	REF.: O24460001

ALUVIA PALANCA	MANIJA	CARTUCHO	AIREADOR
	 MANIJA ALUVIA PALANCA	 UNIDAD CIERRE 90 AST. PLÁSTICA	 AIREADOR HEMBRA
REF.: AV1030001 AV1010001 AV1033331	REF.: O24730001  O2512551	REF.: O10720001  O10725551	REF.: O24460001

BALTA CRUCETA	MANIJA	CARTUCHO	AIREADOR
	 MANIJA BALTA CRUCETA	 UNIDAD CIERRE 90 AST. PLÁSTICA	 AIREADOR HEMBRA
REF.: 411130001 411120001 411133331	REF.: O21270001	REF.: O10720001  O10725551	REF.: O24460001

LAVAMANOS 4 PULGADAS

BALTA PALANCA



REF.:
411170001
411173331

MANIJA



MANIJA BALTA
PALANCA

REF.:
021300001

CARTUCHO



UNIDAD CIERRE 90 AST.
PLÁSTICA

REF.:
010720001
010725551

AIREADOR



AIREADOR HEMBRA

REF.:
024460001

ROBLE



REF.:
OR1020001

MANIJA



MANIJA BALTA
CRUCETA

REF.:
021270001

CARTUCHO



UNIDAD CIERRE 90 AST.
PLÁSTICA

REF.:
010720001
010725551

AIREADOR



AIREADOR HEMBRA

REF.:
024460001

ARCE



REF.:
CP1120001

MANIJA



MANIJA NOGAL

REF.:
024710001
025185551

CARTUCHO



UNIDAD CIERRE 90 AST.
PLÁSTICA

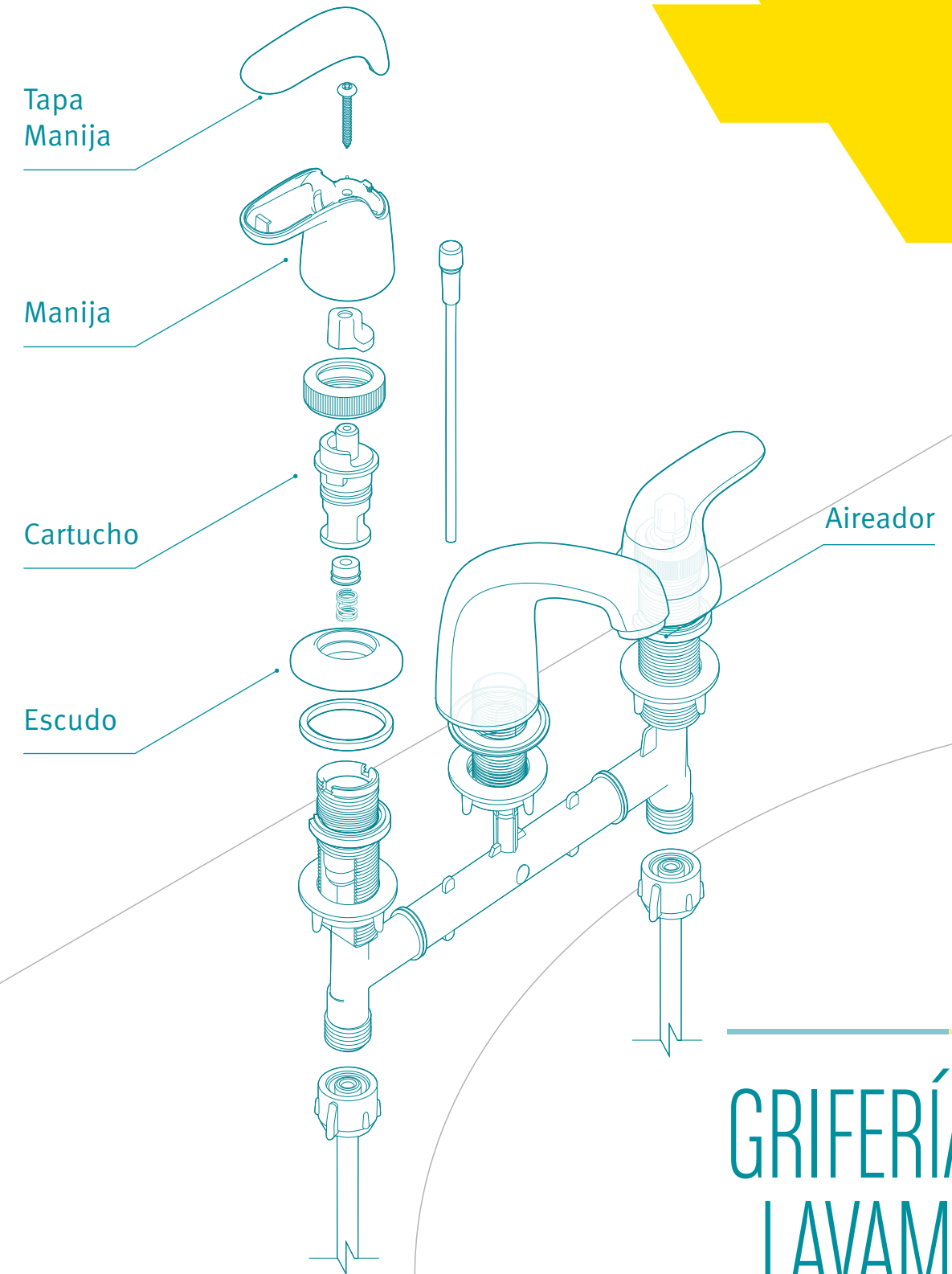
REF.:
010720001
010725551

AIREADOR



AIREADOR HEMBRA

REF.:
024460001



GRIFERÍAS DE LAVAMANOS 8 PULGADAS

LAVAMANOS 8 PULGADAS

BRIZA



REF.:
321575551
321585551
321403331



MANIJA BRIZA
REF.:
O25060001



UNIDAD CIERRE 90 AST. PLÁSTICA
REF.:
O10720001



AIREADOR HEMBRA
REF.:
O24460001

ARTESA



REF.:
AE1040001
AE1023331



MANIJA ARTESA
REF.:
O24780001
O25205551



UNIDAD CIERRE 90 AST. PLÁSTICA
REF.:
O10720001



AIREADOR HEMBRA
REF.:
O24460001

DALIA PLUS



REF.:
431160001
431170001
431113331



MANIJA NOGAL
REF.:
O24710001
O25185551



UNIDAD CIERRE 90 AST. PLÁSTICA
REF.:
O10720001



AIREADOR HEMBRA
REF.:
O24460001

NOGAL



REF.:
541155551
541150001



MANIJA NOGAL
REF.:
O24710001
O25185551



UNIDAD CIERRE 90 AST. PLÁSTICA
REF.:
O10720001



AIREADOR HEMBRA
REF.:
O24460001

LAVAMANOS 8 PULGADAS

BALTA PALANCA



REF.:
411210001
411200001
411193331



MANIJA BALTA PALANCA
REF.:
O21300001



UNIDAD CIERRE 90 AST. PLÁSTICA
REF.:
O10720001



AIREADOR HEMBRA
REF.:
O24460001

BALTA CRUCETA



REF.:
411190001
411200001
411213331



MANIJA BALTA CRUCETA
REF.:
O21270001



UNIDAD CIERRE 90 AST. PLÁSTICA
REF.:
O10720001



AIREADOR HEMBRA
REF.:
O24460001

ALUVIA TRICETA



REF.:
AV1080001
AV1060001



MANIJA ALUVIA TRICETA
REF.:
O24750001
O25135551



UNIDAD CIERRE 90 AST. PLÁSTICA
REF.:
O10720001



AIREADOR HEMBRA
REF.:
O24460001

ALUVIA PALANCA



REF.:
AV1070001
AV1050001



MANIJA ALUVIA PALANCA
REF.:
O24730001
O25125551



UNIDAD CIERRE 90 AST. PLÁSTICA
REF.:
O10720001



AIREADOR HEMBRA
REF.:
O24460001

LAVAMANOS 8 PULGADAS

ROBLE



REF.:
OR1210001
OR1200001

MANIJA



MANIJA BALTA
CRUCETA

REF.:
021270001

CARTUCHO



UNIDAD CIERRE 90
AST. PLÁSTICA

REF.:
010720001

AIREADOR



AIREADOR HEMBRA

REF.:
024460001

ARCE



REF.:
CP1220001

MANIJA



MANIJA NOGAL

REF.:
024710001
025185551

CARTUCHO



UNIDAD CIERRE 90
AST. PLÁSTICA

REF.:
010720001

AIREADOR



AIREADOR HEMBRA

REF.:
024460001

LIQUID



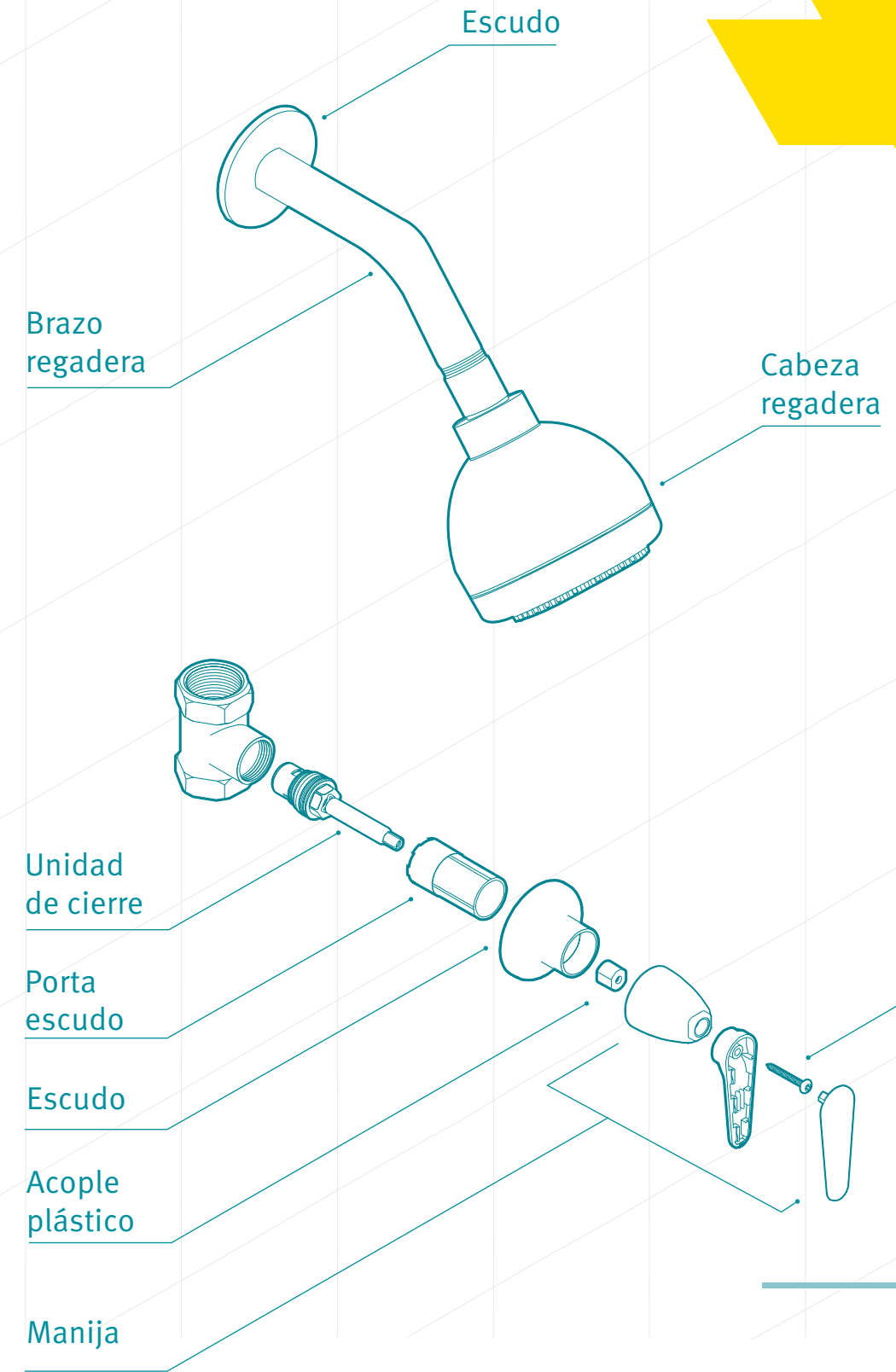
REF.:
LQ1020001

MANIJA



UNIDAD CERÁMICA
CORTO

REF.:
014680001 DER.
014690001 IZQ.
014685551 DER.
014695551 IZQ.



DUCHAS SENCILLAS

DUCHAS SENCILLAS

BRIZA FUNCIONAL	REGADERA	MANIJA	CARTUCHO	ESCUDO	BRAZO
					
REF.: 324615551 324603331	REF.: 924800001	REF.: 025070001	REF.: 014700001 🇨🇷014705551	REF.: 013530001 🇨🇷022125551	REF.: 924060001

TAMARA FUNCIONAL	REGADERA	MANIJA	CARTUCHO	ESCUDO	BRAZO
					
REF.: 634115551 634093331	REF.: 924800001	REF.: 024780001 🇨🇷025195551	REF.: 014700001 🇨🇷014705551	REF.: 013530001 🇨🇷022125551	REF.: 924060001

BRIZA PLUS	REGADERA	MANIJA	CARTUCHO	ESCUDO	BRAZO
					
REF.: 544355551	REF.: RA4015551	REF.: 025070001	REF.: 014700001 🇨🇷014705551	REF.: 013530001 🇨🇷022125551	REF.: 924060001

ARTESA PRO	REGADERA	MANIJA	CARTUCHO	ESCUDO	BRAZO
					
REF.: AE4095551 AE4030001	REF.: 924800001	REF.: 024780001 🇨🇷025195551	REF.: 014700001 🇨🇷014705551	REF.: 013530001 🇨🇷022125551	REF.: 924060001

DUCHAS SENCILLAS

DALIA PRO	REGADERA	MANIJA	CARTUCHO	ESCUDO	BRAZO
					
REF.: DL4065551 DL4063331	REF.: 924800001	REF.: 024720001 🇨🇷025185551	REF.: 014700001 🇨🇷014705551	REF.: 013530001 🇨🇷022125551	REF.: 924060001

BALTA CRUCETA RIVA	REGADERA	MANIJA	CARTUCHO	ESCUDO	BRAZO
					
REF.: 414513331	REF.: RA4015551	REF.: 021250001	REF.: 014700001 🇨🇷014705551	REF.: 013530001 🇨🇷022125551	REF.: 924060001

BALTA PALANCA RIVA	REGADERA	MANIJA	CARTUCHO	ESCUDO	BRAZO
					
REF.: 414533331	REF.: 924800001	REF.: 024720001 🇨🇷025185551	REF.: 014700001 🇨🇷014705551	REF.: 013530001 🇨🇷022125551	REF.: 924060001

NOGAL COSMOS	REGADERA	MANIJA	CARTUCHO	ESCUDO	BRAZO
					
REF.: 434350001 434353331	REF.: RA4015551	REF.: 024720001 🇨🇷025185551	REF.: 014700001 🇨🇷014705551	REF.: 013530001 🇨🇷022125551	REF.: 924060001

DUCHAS SENCILLAS

BALTA IMPERIAL REDONDA

	REGADERA	MANIJA	CARTUCHO	ESCUDO	BRAZO
					
REF.: 414140001	REF.: IP4015551	REF.: 024720001  025185551	REF.: 014700001  014705551	REF.: 013530001  022125551	REF.: 924060001

BALTA IMPERIAL REDONDA

	REGADERA	MANIJA	CARTUCHO	ESCUDO	BRAZO
					
REF.: 414130001	REF.: IP4015551	REF.: 021250001	REF.: 014700001  014705551	REF.: 013530001  022125551	REF.: 924060001

ALUVIA PALANCA IMPERIAL

	REGADERA	MANIJA	CARTUCHO	ESCUDO	BRAZO
					
REF.: AV4050001 AV4053331	REF.: IP4015551	REF.: 024740001  025125551	REF.: 014700001  014705551	REF.: 013530001  022125551	REF.: 924060001

ALUVIA TRICETA IMPERIAL

	REGADERA	MANIJA	CARTUCHO	ESCUDO	BRAZO
					
REF.: AV4060001 AV4063331	REF.: IP4015551	REF.: 024760001  025135551	REF.: 014700001  014705551	REF.: 013530001  022125551	REF.: 924060001

DUCHAS SENCILLAS

BALTA IMPERIAL CUADRADA

	REGADERA	MANIJA	CARTUCHO	ESCUDO	BRAZO
					
REF.: BL4030001	REF.: IP4015551	REF.: 021290001	REF.: 014700001  014705551	REF.: 013530001  022125551	REF.: 924060001

BALTA IMPERIAL CUADRADA

	REGADERA	MANIJA	CARTUCHO	ESCUDO	BRAZO
					
REF.: BL4020001	REF.: IP4015551	REF.: 021250001	REF.: 014700001  014705551	REF.: 013530001  022125551	REF.: 924060001

ROBLE KORAL

	REGADERA	MANIJA	CARTUCHO	ESCUDO	BRAZO
					
REF.: OR4175551	REF.: KR4065551	REF.: 021250001	REF.: 014700001  014705551	REF.: 013530001  022125551	REF.: 924060001

ARCE KORAL

	REGADERA	MANIJA	CARTUCHO	ESCUDO	BRAZO
					
REF.: RC4035551	REF.: KR4065551	REF.: 024720001  025185551	REF.: 014700001  014705551	REF.: 013530001  022125551	REF.: 924060001

Escudo

Brazo
regadera

Cabeza
regadera

Unidad
de cierre

Porta
escudo

Escudo

Acople
plástico

Tornillo

Manija

DUCHAS
8 PULGADAS

DUCHAS 8 PULGADAS

BRIZA

REGADERA	MANIJA	CARTUCHO	ESCUDO	BRAZO
				
REGADERA FUNCIONAL	MANIJA BRIZA	UNIDAD CERÁMICA LARGA	ESCUDO	BRAZO REGADERA MEDIANO
REF.: 324625551 324503331	REF.: 924800001	REF.: 025070001	REF.: 014700001 DER. 014710001 IZQ.  022125551  014705551 DER.  014715551 IZQ.	REF.: 013530001 924060001

TAMARA

REGADERA	MANIJA	CARTUCHO	ESCUDO	BRAZO
				
REGADERA FUNCIONAL	MANIJA ARTESA	UNIDAD CERÁMICA LARGA	ESCUDO	BRAZO REGADERA MEDIANO
REF.: 634125551 634103331	REF.: 924800001	REF.: 024780001  025195551	REF.: 014700001 DER. 014710001 IZQ.  014705551 DER.  014715551 IZQ.	REF.: 013530001 924060001

BRIZA PLUS

REGADERA	MANIJA	CARTUCHO	ESCUDO	BRAZO
				
REGADERA RIVA	MANIJA BRIZA	UNIDAD CERÁMICA LARGA	ESCUDO	BRAZO REGADERA MEDIANO
REF.: 544245551	REF.: RA4015551	REF.: 025070001	REF.: 014700001 DER. 014710001 IZQ.  014705551 DER.  014715551 IZQ.	REF.: 013530001 924060001

ARTESA PRO

REGADERA	MANIJA	CARTUCHO	ESCUDO	BRAZO
				
REGADERA DALIA	MANIJA ARTESA	UNIDAD CERÁMICA LARGA	ESCUDO	BRAZO REGADERA MEDIANO
REF.: AE4085551 AE4083331	REF.: DL4045551	REF.: 024780001  025195551	REF.: 014700001 DER. 014710001 IZQ.  014705551 DER.  014715551 IZQ.	REF.: 013530001 924060001

DUCHAS 8 PULGADAS

DALIA PRO

REGADERA	MANIJA	CARTUCHO	ESCUDO	BRAZO
				
REGADERA DALIA	MANIJA NOGAL	UNIDAD CERÁMICA DERECHA LARGA	ESCUDO	BRAZO REGADERA MEDIANO
REF.: DL4055551 DL4053331	REF.: DL4045551	REF.: 024720001  025185551	REF.: 014700001 DER. 014710001 IZQ.  014705551 DER.  014715551 IZQ.	REF.: 013530001 924060001

BALTA PALANCA RIVA

REGADERA	MANIJA	CARTUCHO	ESCUDO	BRAZO
				
REGADERA RIVA	MANIJA BALTA PALANCA	UNIDAD CERÁMICA DERECHA LARGA	ESCUDO	BRAZO REGADERA MEDIANO
REF.: 414503331	REF.: RA4015551	REF.: 021290001	REF.: 014700001 DER. 014710001 IZQ.  014705551 DER.  014715551 IZQ.	REF.: 013530001 924060001

BALTA CRUCETA RIVA

REGADERA	MANIJA	CARTUCHO	ESCUDO	BRAZO
				
REGADERA RIVA	MANIJA BALTA CRUCETA	UNIDAD CERÁMICA DERECHA LARGA	ESCUDO	BRAZO REGADERA MEDIANO
REF.: 414523331	REF.: RA4015551	REF.: 021250001	REF.: 014700001 DER. 014710001 IZQ.  014705551 DER.  014715551 IZQ.	REF.: 013530001 924060001

NOGAL COSMOS

REGADERA	MANIJA	CARTUCHO	ESCUDO	BRAZO
				
REGADERA COSMOS	MANIJA NOGAL	UNIDAD CERÁMICA DERECHA LARGA	ESCUDO	BRAZO REGADERA MEDIANO
REF.: 434360001 434363331	REF.: CS4005551	REF.: 024720001  025185551	REF.: 014700001 DER. 014710001 IZQ.  014705551 DER.  014715551 IZQ.	REF.: 013530001 924060001

DUCHAS 8 PULGADAS

NOGAL PAVIA



REF.:
434285551

REGADERA



REGADERA KORÁL
REF.:
KR4065551

MANIJA



MANIJA NOGAL
REF.:
O24720001
O25185551

CARTUCHO



UNIDAD CERÁMICA LARGA
REF.:
O14700001 DER.
O14710001 IZQ.
O14705551 DER.
O14715551 IZQ.

ESCUDO



ESCUDO
REF.:
O13530001
O22125551

BRAZO



BRAZO REGADERA MEDIANO
REF.:
924060001

ALUVIA PALANCA IMPERIAL



REF.:
AV4010001
AV4013331

REGADERA



REGADERA IMPERIAL
REF.:
IP4015551

MANIJA



MANIJA ALUVIA PALANCA
REF.:
O24740001
O25125551

CARTUCHO



UNIDAD CERÁMICA LARGA
REF.:
O14700001 DER.
O14710001 IZQ.
O14705551 DER.
O14715551 IZQ.

ESCUDO



ESCUDO
REF.:
O13530001
O22125551

BRAZO



BRAZO REGADERA MEDIANO
REF.:
924060001

ALUVIA TRICETA IMPERIAL



REF.:
AV4020001
AV4023331

REGADERA



REGADERA IMPERIAL
REF.:
IP4015551

MANIJA



MANIJA ALUVIA TRICETA
REF.:
O24760001
O25135551

CARTUCHO



UNIDAD CERÁMICA LARGA
REF.:
O14700001 DER.
O14710001 IZQ.
O14705551 DER.
O14715551 IZQ.

ESCUDO



ESCUDO
REF.:
O13530001
O22125551

BRAZO



BRAZO REGADERA MEDIANO
REF.:
924060001

BALTA PALANCA IMPERIAL



REF.:
414110001

REGADERA



REGADERA IMPERIAL
REF.:
IP4015551

MANIJA



MANIJA NOGAL
REF.:
O24720001
O25185551

CARTUCHO



UNIDAD CERÁMICA LARGA
REF.:
O14700001 DER.
O14710001 IZQ.
O14705551 DER.
O14715551 IZQ.

ESCUDO



ESCUDO
REF.:
O13530001
O22125551

BRAZO



BRAZO REGADERA MEDIANO
REF.:
924060001

DUCHAS 8 PULGADAS

BALTA CRUCETA IMPERIAL



REF.:
414120001

REGADERA



REGADERA IMPERIAL
REF.:
IP4015551

MANIJA



MANIJA BALTA CRUCETA
REF.:
O21250001

CARTUCHO



UNIDAD CERÁMICA LARGA
REF.:
O14700001 DER.
O14710001 IZQ.
O14705551 DER.
O14715551 IZQ.

ESCUDO



ESCUDO
REF.:
O13530001
O22125551

BRAZO



BRAZO REGADERA MEDIANO
REF.:
924060001

CASCADE IMPERIAL



REF.:
CA4005551

REGADERA



REGADERA IMPERIAL
REF.:
IP4015551

MANIJA



MANIJA CASCADE
REF.:
O24700001

CARTUCHO



UNIDAD CERÁMICA LARGA
REF.:
O14700001 DER.
O14710001 IZQ.
O14705551 DER.
O14715551 IZQ.

ESCUDO



ESCUDO
REF.:
O13530001
O22125551

BRAZO



BRAZO REGADERA MEDIANO
REF.:
924060001

ARCE KORÁL



REF.:
RC4025551

REGADERA



REGADERA KORÁL
REF.:
KR4065551

MANIJA



MANIJA NOGAL
REF.:
O24720001
O25185551

CARTUCHO



UNIDAD CERÁMICA LARGA
REF.:
O14700001 DER.
O14710001 IZQ.
O14705551 DER.
O14715551 IZQ.

ESCUDO



ESCUDO
REF.:
O13530001
O22125551

BRAZO



BRAZO REGADERA MEDIANO
REF.:
924060001

ROBLE KORÁL



REF.:
OR4165551

REGADERA



REGADERA KORÁL
REF.:
KR4065551

MANIJA



MANIJA BALTA CRUCETA
REF.:
O21250001

CARTUCHO



UNIDAD CERÁMICA LARGA
REF.:
O14700001 DER.
O14710001 IZQ.
O14705551 DER.
O14715551 IZQ.

ESCUDO



ESCUDO
REF.:
O13530001
O22125551

BRAZO






BRAZO REGADERA MEDIANO
REF.:
924060001

DUCHAS 8 PULGADAS

LIQUID	REGADERA	MANIJA	CARTUCHO	ESCUDO	BRAZO
					
REF.: LQ405551	REF.: LQ4010001	REF.: 4000004507 EXCLUSIVO PSA	REF.: 014700001 DER. 014710001 IZQ. 014705551 DER. 014715551 IZQ.	REF.: 013530001 022125551	REF.: IR4005551

VAAL	REGADERA	MANIJA	CARTUCHO	ESCUDO	BRAZO
					
REF.: VV4005551	REF.: KR4065551	REF.: 40000003272 EXCLUSIVO PSA	REF.: 014700001 DER. 014710001 IZQ. 014705551 DER. 014715551 IZQ.	REF.: 013530001 022125551	REF.: IR4005551






DRAA	REGADERA	MANIJA	CARTUCHO	ESCUDO	BRAZO
					
REF.: DR4015551	REF.: DR4045551				REF.: IR4005551

LAVAPLATOS DESCONTINUADOS

PISCIS 8 PULGADAS	MANIJA	PICO	CARTUCHO	AIREADOR
				
REF.: 545100001 545600001	REF.: 025060001	REF.: 034010001	REF.: 010720001	REF.: 024460001

GALAXIA 8 PULGADAS	MANIJA	PICO	CARTUCHO	AIREADOR
				
REF.: 505100001	REF.: 24780001 025205551	REF.: 034010001	REF.: 010720001	REF.: 024460001

AQUA 8 PULGADAS	MANIJA	PICO	CARTUCHO	AIREADOR
				
REF.: 545806661	REF.: 025060001	REF.: 034010001	REF.: 010720001	

PISCIS 8 PULGADAS	MANIJA	PICO	CARTUCHO	AIREADOR
				
REF.: 545050001 545060001 545153331	REF.: 012395551 013355551	REF.: 034010001	REF.: 010720001	REF.: 024460001

LAVAPLATOS DESCONTINUADOS

GALAXIA 8 PULGADAS

	MANIJA	PICO	CARTUCHO	AIREADOR
				
REF.: 505500001 509500001	REF.: 24780001  02520551	REF.: 034010001	REF.: 010720001	REF.: 024460001

HERA 8 PULGADAS

	MANIJA	PICO	CARTUCHO	AIREADOR
				
REF.: HE5005551	REF.: 024710001  02518551	REF.: 034010001	REF.: 010720001	REF.: 024460001

BURDEOS 8 PULGADAS

	MANIJA	PICO	CARTUCHO	AIREADOR
				
REF.: 585095551	REF.: 024710001  02518551	REF.: 024970001	REF.: 010720001	REF.: 024460001

PISCIS SENCILLA

	MANIJA	PICO	CARTUCHO	AIREADOR
				
REF.: 545200001 549600001	REF.: 025060001	REF.: 034010001	REF.: 010720001	REF.: 024460001

LAVAPLATOS DESCONTINUADOS

RIO SENCILLA

	MANIJA	PICO	CARTUCHO	AIREADOR
				
REF.: 545950001 545956661	REF.: 025060001	REF.: 034010001	REF.: 010720001	

PISCIS SENCILLA

	MANIJA	PICO	CARTUCHO	AIREADOR
				
REF.: 545030001 545040001 545163331	REF.: 025060001	REF.: 034010001	REF.: 010720001	REF.: 024460001

GALAXIA PB SENCILLA

	MANIJA	PICO	CARTUCHO	AIREADOR
				
REF.: 505000001 509600001	REF.: 24780001  02520551	REF.: 034010001	REF.: 010720001	

GALAXIA PP SENCILLA

	MANIJA	PICO	CARTUCHO	AIREADOR
				
REF.: 505070001 505080001	REF.: 24780001  02520551	REF.: 034010001	REF.: 010720001	REF.: 024460001

LAVAPLATOS DESCONTINUADOS

MARRUECOS SENCILLA



REF.:
795300001

MANIJA



MANIJA BALTA
CRUCETA

REF.:
021250001

PICO



NARIZ TUBULAR
PLÁSTICA

REF.:
034010001

CARTUCHO



UNIDAD CERÁMICA
DERECHA CORTO

REF.:
014680001
 014685551

AIREADOR



AIREADOR MACHO 5.7
L X MIN

REF.:
024470001

MARRUECOS DE PARED



REF.:
795280001

MANIJA



MANIJA BALTA
CRUCETA

REF.:
021250001

PICO



NARIZ TUBULAR
PLÁSTICA

REF.:
034010001

CARTUCHO



UNIDAD CERÁMICA
DERECHA CORTO

REF.:
014680001
 014685551

AIREADOR



AIREADOR HEMBRA 5.7
L X MIN

REF.:
024460001

MARRUECOS DE PARED



REF.:
795310001


MANIJA



MANIJA BALTA
CRUCETA

REF.:
021250001

PICO



NARIZ TUBULAR
PLÁSTICA

REF.:
034010001

CARTUCHO



UNIDAD CERÁMICA
DERECHA CORTO

REF.:
014680001
 014685551

AIREADOR



AIREADOR HEMBRA 5.7
L X MIN

REF.:
024460001

GALAXIA DE PARED



REF.:
505190001

MANIJA



MANIJA ARTESA

REF.:
24780001
 025205551

PICO



NARIZ TUBULAR
PLÁSTICA

REF.:
034010001

CARTUCHO



UNIDAD CERÁMICA
DERECHA CORTO

REF.:
014680001
 014685551

AIREADOR



AIREADOR HEMBRA 5.7
L X MIN

REF.:
024460001

LAVAMANOS DESCONTINUADOS

PISCIS SENCILLA



REF.:
541390001
541490001

MANIJA



MANIJA BRIZA

REF.:
025060001

CARTUCHO



UNIDAD CIERRE 90 AST.PLÁSTICA

REF.:
010720001

FENIX SENCILLA



REF.:
581490001

MANIJA



MANIJA NOGAL

REF.:
024710001
 025185551

CARTUCHO



UNIDAD CIERRE 90 AST.PLÁSTICA

REF.:
010720001

ATHENA SENCILLA



REF.:
411285551

MANIJA



MANIJA BALTA
CRUCETA

REF.:
021250001

CARTUCHO



UNIDAD CIERRE 90 AST.PLÁSTICA

REF.:
010720001

MARRUECOS SENCILLA



REF.:
581490001

MANIJA



MANIJA BALTA
CRUCETA

REF.:
021250001

CARTUCHO



UNIDAD CIERRE 90 AST.PLÁSTICA

REF.:
010720001

LAVAMANOS DESCONTINUADOS




PISCIS 4 PULGADAS

	MANIJA	CARTUCHO	AIREADOR
			
REF.: 541300001	MANIJA BRIZA REF.: 025060001	UNIDAD CIERRE 90 AST. PLÁSTICA REF.: 010720001	AIREADOR HEMBRA 5.7 LX MIN REF.: 024460001

MARRUECOS 4 PULGADAS

	MANIJA	CARTUCHO	AIREADOR
			
REF.: 791300001	MANIJA BRIZA REF.: 025060001	UNIDAD CERÁMICA DERECHA CORTO REF.: 014680001 DER. 014690001 IZQ.  014685551 DER.  014695551 IZQ.	AIREADOR HEMBRA 5.7 LX MIN REF.: 024460001

PISCIS 8 PULGADAS

	MANIJA	CARTUCHO	AIREADOR
			
		UNIDAD CIERRE 90 AST. PLÁSTICA REF.: 010720001	AIREADOR HEMBRA 5.7 LX MIN REF.: 024460001

DUCHAS DESCONTINUADOS

RIO FUNCIONAL

	REGADERA	MANIJA	CARTUCHO	ESCUDO	BRAZO
					
REF.: 544956661	REGADERA FUNCIONAL REF.: 924800001	MANIJA BRIZA REF.: 025060001	UNIDAD CIERRE 90 AST. PLÁSTICA REF.: 010720001	ESCUDO REF.: 013530001  022125551	BRAZO REGADERA MEDIANO REF.: 924060001

PISCIS FUNCIONAL

	REGADERA	MANIJA	CARTUCHO	ESCUDO	BRAZO
					
REF.: 544300001	REGADERA FUNCIONAL REF.: 924800001	MANIJA BRIZA REF.: 025060001	UNIDAD CERÁMICA DERECHA LARGA REF.: 014700001  014705551	ESCUDO REF.: 013530001  022125551	BRAZO REGADERA MEDIANO REF.: 924060001

NOGAL PIANA

	REGADERA	MANIJA	CARTUCHO	ESCUDO	BRAZO
					
REF.: 414315551	REGADERA KORAL REF.: KR4065551	MANIJA NOGAL REF.: 024720001  025185551	UNIDAD CERÁMICA DERECHA LARGA REF.: 014700001  014705551	ESCUDO REF.: 013530001  022125551	BRAZO REGADERA MEDIANO REF.: 924060001

NOGAL CUADRADA

	REGADERA	MANIJA	CARTUCHO	ESCUDO	BRAZO
					
REF.: 434300001	REGADERA IMPERIAL REF.: IP4015551	MANIJA NOGAL REF.: 024720001  025185551	UNIDAD CERÁMICA DERECHA LARGA REF.: 014700001  014705551	ESCUDO REF.: 013530001  022125551	BRAZO REGADERA MEDIANO REF.: 924060001

DUCHAS DESCONTINUADOS

ATHENEA COSMOS	REGADERA	MANIJA	CARTUCHO	ESCUDO	BRAZO
					
REF.: 414285551	REGADERA COSMOS REF.: CS4005551	MANIJA NOGAL REF.: O24720001 🇨🇦 O25185551	UNIDAD CERÁMICA DERECHA LARGA REF.: O14700001 🇨🇦 O14705551	ESCUDO REF.: O13530001 🇨🇦 O22125551	BRAZO REGADERA MEDIANO REF.: 924060001

ARCE REDONDA	REGADERA	MANIJA	CARTUCHO	ESCUDO	BRAZO
					
REF.: CP4020001	REGADERA IMPERIAL REF.: IP4015551	MANIJA NOGAL REF.: O24720001 🇨🇦 O25185551	UNIDAD CERÁMICA DERECHA LARGA REF.: O14700001 🇨🇦 O14705551	ESCUDO REF.: O13530001 🇨🇦 O22125551	BRAZO REGADERA MEDIANO REF.: 924060001

PISCIS SSB 8P	REGADERA	MANIJA	CARTUCHO	ESCUDO	BRAZO
					
REF.: 544100001	REGADERA FUNCIONAL REF.: 924800001	MANIJA BRIZA REF.: O25060001	UNIDAD CERÁMICA DERECHA LARGA REF.: O14700001 DER. O14710001 IZQ. 🇨🇦 O14705551 DER. 🇨🇦 O14715551 IZQ.	ESCUDO REF.: O13530001 🇨🇦 O22125551	BRAZO REGADERA MEDIANO REF.: 924060001

TALORI SSB 8P	REGADERA	MANIJA	CARTUCHO	ESCUDO	BRAZO
					
REF.: 544108881	REGADERA RIVA REF.: RA4015551	MANIJA BRIZA REF.: O25060001	UNIDAD CERÁMICA DERECHA LARGA REF.: O14700001 DER. O14710001 IZQ. 🇨🇦 O14705551 DER. 🇨🇦 O14715551 IZQ.	ESCUDO REF.: O13530001 🇨🇦 O22125551	BRAZO REGADERA MEDIANO REF.: 924060001

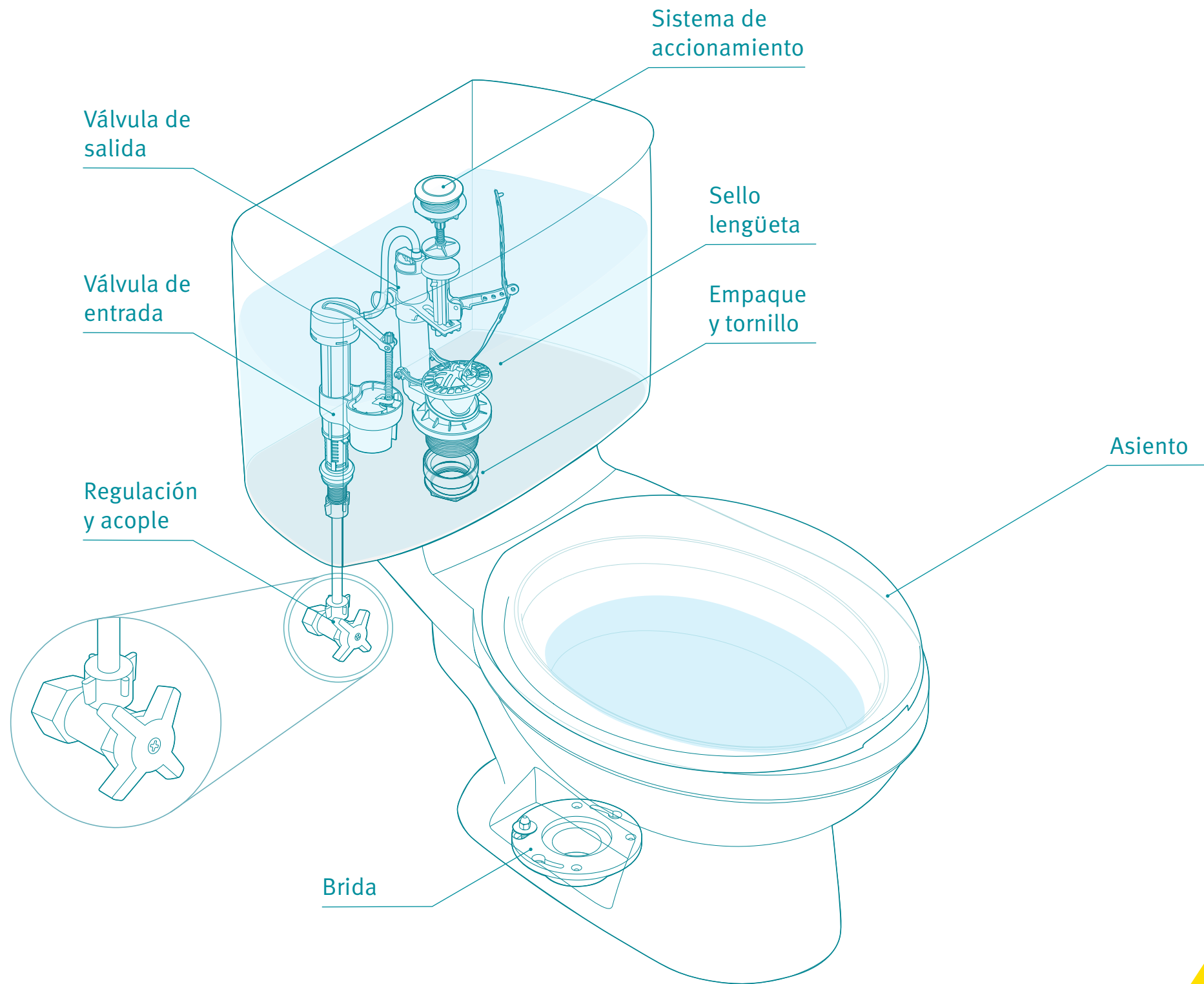
DUCHAS DESCONTINUADOS

ROBLE CUADRADA 8P	REGADERA	MANIJA	CARTUCHO	ESCUDO	BRAZO
					
REF.: RB4010001	REGADERA IMPERIAL REF.: IP4015551	MANIJA BALTA CRUCETA REF.: O21250001	UNIDAD CERÁMICA DERECHA LARGA REF.: O14700001 DER. O14710001 IZQ. 🇨🇦 O14705551 DER. 🇨🇦 O14715551 IZQ.	ESCUDO REF.: O13530001 🇨🇦 O22125551	BRAZO REGADERA MEDIANO REF.: 924060001

ROBLE REDONDA 8P	REGADERA	MANIJA	CARTUCHO	ESCUDO	BRAZO
					
REF.: OR4100001	REGADERA IMPERIAL REF.: IP4015551	MANIJA BALTA CRUCETA REF.: O21250001	UNIDAD CERÁMICA DERECHA LARGA REF.: O14700001 DER. O14710001 IZQ. 🇨🇦 O14705551 DER. 🇨🇦 O14715551 IZQ.	ESCUDO REF.: O13530001 🇨🇦 O22125551	BRAZO REGADERA MEDIANO REF.: 924060001

ATHENEA COSMOS 8P	REGADERA	MANIJA	CARTUCHO	ESCUDO	BRAZO
					
REF.: 414265551		MANIJA NOGAL REF.: O24720001 🇨🇦 O25185551	UNIDAD CERÁMICA DERECHA LARGA REF.: O14700001 DER. O14710001 IZQ. 🇨🇦 O14705551 DER. 🇨🇦 O14715551 IZQ.	ESCUDO REF.: O13530001 🇨🇦 O22125551	BRAZO REGADERA MEDIANO REF.: 924060001

ARCE REDONDA 8P	REGADERA	MANIJA	CARTUCHO	ESCUDO	BRAZO
					
REF.: CP4110001		MANIJA NOGAL REF.: O24720001 🇨🇦 O25185551	UNIDAD CERÁMICA DERECHA LARGA REF.: O14700001 DER. O14710001 IZQ. 🇨🇦 O14705551 DER. 🇨🇦 O14715551 IZQ.	ESCUDO REF.: O13530001 🇨🇦 O22125551	BRAZO REGADERA MEDIANO REF.: 924060001



REPUESTOS SANITARIOS

SUGERENCIAS

- Mantener la garantía adquirida con los sanitarios.
- Asegurar el buen desempeño del sanitario y mantener los consumo de agua en óptimo nivel.
- Los repuestos Grival son fabricados bajo estándares de normas técnicas internacionales por lo que podemos asegurar su óptimo funcionamiento.

SANITARIO ACUACER
DOS PIEZAS



REF.:
800381000

COMPATIBLES CON
KITS DE INSTALACIÓN

- KIT 1
- KIT 2

VÁLVULA DE LLENADO	VÁLVULA DE DESCARGA	ACCIONAMIENTO	GRIFERÍA TANQUE	ASIENTO
ATLAS PLUS 26 CM	NUKI 26 CM	MANIJA GRIVAL	KIT ATLAS / NUKI 26 CM	ASIENTO BASIC
REF.: 806330001 806333331 806335551	REF.: 806200001 806203331 806205551	REF.: 937500001 937505551	REF.: 806320001 806325551	REF.: 869000001 869003331

SANITARIO ACUAPLUS II
DOS PIEZAS



COMPATIBLES CON
KITS DE INSTALACIÓN

- KIT 1
- KIT 2

VÁLVULA DE LLENADO	VÁLVULA DE DESCARGA	ACCIONAMIENTO	GRIFERÍA TANQUE	ASIENTO
ATLAS PLUS 26 CM	NUKI 26 CM	BOTÓN 38 MM + CATAPULTA	KIT UNIVERSAL PLUS + BOTÓN 38 MM	ASIENTO BASIC
REF.: 806330001 806333331 806335551	REF.: 806200001 806203331 806205551	REF.: 025280001	REF.: 818290001	REF.: 869000001 869003331

SANITARIO ACUACER DUAL
DOS PIEZAS



COMPATIBLES CON
KITS DE INSTALACIÓN

- KIT 1
- KIT 2

VÁLVULA DE LLENADO	VÁLVULA DE DESCARGA	ACCIONAMIENTO	GRIFERÍA TANQUE	ASIENTO
UNIVERSAL PLUS	DUAL AJUSTABLE TWO PIECE 2 PULGADAS	BOTÓN DUAL REDONDO	KIT DUAL 2 PULGADAS	ASIENTO BASIC
REF.: 022850001 022853331 022855551 022856661	REF.: 799310001 816515551	REF.: 021530001 021535551	REF.: 818250001 818255551	REF.: 869000001 869003331

SANITARIO AQUAJET
DOS PIEZAS / TAZA ALONGADA



REF.:
026401001

COMPATIBLES CON
KITS DE INSTALACIÓN

- KIT 1
- KIT 2

VÁLVULA DE LLENADO	VÁLVULA DE DESCARGA	ACCIONAMIENTO	GRIFERÍA TANQUE	ASIENTO
ATLAS PLUS 26 CM	NUKI 26 CM	MANIJA CROMO	KIT ATLAS / NUKI 26 CM	ASIENTO LUXOR
REF.: 806330001 806333331 806335551	REF.: 806200001 806203331 806205551	REF.: 010100001 010105551	REF.: 806320001 806325551	REF.: 839002221

SANITARIO ACUACER PLUS
DOS PIEZAS



REF.:
320381000

COMPATIBLES CON
KITS DE INSTALACIÓN

- KIT 1
- KIT 2

VÁLVULA DE LLENADO	VÁLVULA DE DESCARGA	ACCIONAMIENTO	GRIFERÍA TANQUE	ASIENTO
ATLAS PLUS 26 CM	NUKI 26 CM	BOTÓN 38 MM + CATAPULTA	KIT UNIVERSAL PLUS + BOTÓN 38 MM	ASIENTO BASIC
REF.: 806330001 806333331 806335551	REF.: 806200001 806203331 806205551	REF.: 025280001	REF.: 818290001	REF.: 869000001 869003331

SANITARIO AQUAJET PRO
DOS PIEZAS / TAZA ALONGADA



REF.:
027001001

VÁLVULA DE LLENADO	VÁLVULA DE DESCARGA	ACCIONAMIENTO	ASIENTO
HIDROSTÁTICA UNIVERSAL PLUS	NUKI 32 CM	MANIJA CROMO	ASIENTO AERO ALONGADO
REF.: 022850001 022853331 022855551 022856661	REF.: 806100001 806103331 806105551	REF.: 010100001	REF.: 85900AAA1

SANITARIO AQUAPRO

DOS PIEZAS / TAZA ALONGADA



REF.:
200401001

COMPATIBLES CON
KITS DE INSTALACIÓN

KIT 2
 KIT 3

VÁLVULA
DE LLENADO



UNIVERSAL
PLUS

REF.:
022850001
022853331
022855551
022856661

VÁLVULA
DE DESCARGA



DUAL AJUSTABLE
TWO PIECE 2
PULGADAS

REF.:
799310001
816515551

ACCIONAMIENTO



BOTÓN DUAL
ALONGADO

REF.:
024070001
024075551

GRIFERÍA
TANQUE



KIT DUAL 2
PULGADAS

REF.:
818250001
818255551

ASIENTO



ASIENTO AQUAPRO
ALONGADO

REF.:
94908A001

SANITARIO AVANTI PLUS

DOS PIEZAS / TAZA ALONGADA



REF.:
302991001

COMPATIBLES CON
KITS DE INSTALACIÓN

KIT 1
 KIT 2

VÁLVULA
DE LLENADO



HIDRO PLUS
BAJA

REF.:
806373331

VÁLVULA
DE DESCARGA



NUKI
26 CM

REF.:
806200001
806203331
806205551

ACCIONAMIENTO



BOTÓN 58 MM +
CATAPULTA

REF.:
025020001

GRIFERÍA
TANQUE



KIT DUAL 2
PULGADAS

REF.:
818250001
818255551

ASIENTO



ASIENTO AERO
ALONGADO

REF.:
85900AAA1

SANITARIO AQUAPRO

DOS PIEZAS / TAZA REDONDA



REF.:
278431001

COMPATIBLES CON
KITS DE INSTALACIÓN

KIT 2
 KIT 3

VÁLVULA
DE LLENADO



UNIVERSAL
PLUS

REF.:
022850001
022853331
022855551
022856661

VÁLVULA
DE DESCARGA



DUAL AJUSTABLE
TWO PIECE 2
PULGADAS

REF.:
799310001
816515551

ACCIONAMIENTO



BOTÓN DUAL
ALONGADO

REF.:
024070001
024075551

GRIFERÍA
TANQUE



KIT DUAL 2
PULGADAS

REF.:
818250001
818255551

ASIENTO



ASIENTO AQUAPRO
REDONDO

REF.:
949080001

SANITARIO ECOCLEAN

SINGLE / DOS PIEZAS / TAZA ALONGADA



REF.:
026011001

COMPATIBLES CON
KITS DE INSTALACIÓN

KIT 1
 KIT 2

VÁLVULA
DE LLENADO



UNIVERSAL
PLUS

REF.:
022850001
022853331
022855551
022856661

VÁLVULA
DE DESCARGA



ECOCLEAN

REF.:
816610001

ACCIONAMIENTO



BOTÓN 58 MM

REF.:
025020001
024945551

GRIFERÍA
TANQUE



KIT DUAL 2
PULGADAS

REF.:
818250001
818255551

ASIENTO



ASIENTO
CRESCENTO

REF.:
609471001

SANITARIO AVANTI PLUS

DOS PIEZAS / TAZA REDONDA



COMPATIBLES CON
KITS DE INSTALACIÓN

KIT 1
 KIT 2

VÁLVULA
DE LLENADO



HIDRO PLUS
BAJA

REF.:
806373331

VÁLVULA
DE DESCARGA



NUKI
26 CM

REF.:
806200001
806203331
806205551

ACCIONAMIENTO



BOTÓN 58 MM +
CATAPULTA

REF.:
025020001

GRIFERÍA
TANQUE



KIT DUAL 2
PULGADAS

REF.:
818250001
818255551

ASIENTO



ASIENTO AERO
REDONDO

REF.:
859002221

SANITARIO GANAMAX

DOS PIEZAS / TAZA ALONGADA



COMPATIBLES CON
KITS DE INSTALACIÓN

KIT 1
 KIT 2

VÁLVULA
DE LLENADO



UNIVERSAL
PLUS

REF.:
022850001
022853331
022855551
022856661

VÁLVULA
DE DESCARGA



DUAL AJUSTABLE
TWO PIECE 2
PULGADAS

REF.:
799310001
816515551

ACCIONAMIENTO



BOTÓN DUAL
REDONDO

REF.:
021530001
021535551

GRIFERÍA
TANQUE



KIT DUAL 2
PULGADAS

REF.:
818250001
818255551

ASIENTO



ASIENTO ACTIVE
ALONGADO

REF.:
609461001

SANITARIO GANAMAX
DOS PIEZAS / TAZA REDONDA



VÁLVULA DE LLENADO	VÁLVULA DE DESCARGA	ACCIONAMIENTO	GRIFERÍA TANQUE	ASIENTO
UNIVERSAL PLUS	DUAL AJUSTABLE TWO PIECE 2 PULGADAS	BOTÓN DUAL REDONDO	KIT DUAL 2 PULGADAS	ASIENTO ACTIVE REDONDO
REF:	REF:	REF:	REF:	REF:
022850001	799310001	021530001	818250001	609351001
022853331	816515551	021535551	818255551	
022855551				
022856661				

COMPATIBLES CON KITS DE INSTALACIÓN

- KIT 1
- KIT 2

SANITARIO KIDDY BLANCO
DOS PIEZAS



VÁLVULA DE LLENADO	VÁLVULA DE DESCARGA	ACCIONAMIENTO	GRIFERÍA TANQUE	ASIENTO
UNIVERSAL PLUS	NUKI 26 CM	BOTÓN INFANTIL AMARILLO		ASIENTO INFANTIL BLANCO
REF:	REF:	REF:		REF:
501111001	806200001	039430001		609501001
022850001	806203331			
022853331	806205551			
022855551				
022856661				

REF: 501111001

COMPATIBLES CON KITS DE INSTALACIÓN

- KIT 1
- KIT 2

SANITARIO KIDDY BICOLOR
DOS PIEZAS



VÁLVULA DE LLENADO	VÁLVULA DE DESCARGA	ACCIONAMIENTO	GRIFERÍA TANQUE	ASIENTO
UNIVERSAL PLUS	NUKI 26 CM	BOTÓN INFANTIL AMARILLO		ASIENTO INFANTIL BLANCO
REF:	REF:	REF:		REF:
501112171	806200001	039430001		609501001
022850001	806203331			
022853331	806205551			
022855551				
022856661				

REF: 501112171

COMPATIBLES CON KITS DE INSTALACIÓN

- KIT 1
- KIT 2

SANITARIO KIDDY
ECOFLUSH / DOS PIEZAS



VÁLVULA DE LLENADO	VÁLVULA DE DESCARGA	ACCIONAMIENTO	GRIFERÍA TANQUE	ASIENTO
UNIVERSAL PLUS	NUKI 26 CM	BOTÓN INFANTIL AMARILLO		ASIENTO INFANTIL BLANCO
REF:	REF:	REF:		REF:
501111001	806200001	039430001		609501001
022850001	806203331			
022853331	806205551			
022855551				
022856661				

REF: 501111001

COMPATIBLES CON KITS DE INSTALACIÓN

- KIT 1
- KIT 2

SANITARIO HAPPY
DOS PIEZAS / TAZA REDONDA



VÁLVULA DE LLENADO	VÁLVULA DE DESCARGA	ACCIONAMIENTO	GRIFERÍA TANQUE	ASIENTO
G300	NUKI 32 CM	TAPA HAPPY BLANCA		ASIENTO COMODOR
REF:	REF:	REF:		REF:
026201001	806100001	039080001		829002221
023070001	806103331			829003331
	806105551			

REF: 026201001

COMPATIBLES CON KITS DE INSTALACIÓN

- KIT 1
- KIT 2

SANITARIO LAGUNA
DOS PIEZAS



VÁLVULA DE LLENADO	VÁLVULA DE DESCARGA	ACCIONAMIENTO	GRIFERÍA TANQUE	ASIENTO
G300	NUKI 32 CM	BOTÓN 38 MM + CATAPULTA	KIT UNIVERSAL PLUS + BOTÓN 38 MM	ASIENTO CONFORTO
REF:	REF:	REF:	REF:	REF:
340021001	806100001	025280001	818290001	909000001
023070001	806103331			
	806105551			

REF: 340021001

COMPATIBLES CON KITS DE INSTALACIÓN

- KIT 1
- KIT 2

SANITARIO MANANTIAL
DOS PIEZAS / TAZA ALONGADA



REF.:
202941001

COMPATIBLES CON
KITS DE INSTALACIÓN

- KIT 1
- KIT 2

VÁLVULA DE LLENADO	VÁLVULA DE DESCARGA	ACCIONAMIENTO	GRIFERÍA TANQUE	ASIENTO
 HIDRO PLUS BAJA REF.: 806373331	 NUKI 26 CM REF.: 806200001 806203331 806205551	 BOTÓN 38 MM + CATAPULTA REF.: 025280001	 KIT UNIVERSAL PLUS + BOTÓN 38 MM REF.: 818290001	 ASIENTO COMODOR REF.: 829002221 829003331

SANITARIO POWER ONE
BOTÓN SINGLE / DOS PIEZAS / TAZA ALONGADA



REF.:
020801001

COMPATIBLES CON
KITS DE INSTALACIÓN

- KIT 1
- KIT 3

VÁLVULA DE LLENADO	VÁLVULA DE DESCARGA	ACCIONAMIENTO	GRIFERÍA TANQUE	ASIENTO
 UNIVERSAL PLUS REF.: 022850001 022853331 022855551 022856661	 MAVERICK 3 PULGADAS REF.: 816610001	 BOTÓN 58 MM REF.: 025020001 024945551	 ASIENTO ACTIVE ALONGADO REF.: 609461001	

SANITARIO MAZARA PLUS
DOS PIEZAS



REF.:
201011001

COMPATIBLES CON
KITS DE INSTALACIÓN

- KIT 1
- KIT 2

VÁLVULA DE LLENADO	VÁLVULA DE DESCARGA	ACCIONAMIENTO	GRIFERÍA TANQUE	ASIENTO
 UNIVERSAL PLUS REF.: 022850001 022853331 022855551 022856661	 DUAL AJUSTABLE TWO PIECE 2 PULGADAS REF.: 799310001 816515551	 BOTÓN DUAL REDONDO REF.: 021530001 021535551	 KIT DUAL 2 PULGADAS REF.: 818250001 818255551	 ASIENTO MAZARA REDONDO REF.: 609391001

SANITARIO POWER ONE
PALANCA / DOS PIEZAS / TAZA ALONGADA



REF.:
101651001

VÁLVULA DE LLENADO	VÁLVULA DE DESCARGA	ACCIONAMIENTO	GRIFERÍA TANQUE	ASIENTO
 UNIVERSAL PLUS REF.: 022850001 022853331 022855551 022856661	 NUKI 3 PULGADAS REF.: 798850001	 MANIJA CASCADE REF.: 022899991		

SANITARIO PIAMONTE
PROVENCE AMERICAN STANDARD
DOS PIEZAS / TAZA ALONGADA



COMPATIBLES CON
KITS DE INSTALACIÓN

- KIT 1
- KIT 3

VÁLVULA DE LLENADO	VÁLVULA DE DESCARGA	ACCIONAMIENTO	GRIFERÍA TANQUE	ASIENTO
 UNIVERSAL PLUS REF.: 022850001 022853331 022855551 022856661	 NUKI 3 PULGADAS REF.: 798850001	 MANIJA PIAMONTE REF.: 798840001 EXCLUSIVO PSA		 ASIENTO LUXOR REF.: 839002221

SANITARIO SENSACIÓN
DOS PIEZAS / TAZA ALONGADA



REF.:
026451000

COMPATIBLES CON
KITS DE INSTALACIÓN

- KIT 1
- KIT 2

VÁLVULA DE LLENADO	VÁLVULA DE DESCARGA	ACCIONAMIENTO	GRIFERÍA TANQUE	ASIENTO
 UNIVERSAL PLUS REF.: 022850001 022853331 022855551 022856661	 NUKI 26 CM REF.: 806200001 806203331 806205551	 MANIJA CROMO REF.: 010100001		 ASIENTO AERO ALONGADO REF.: 85900AAA1

SANITARIO SENSACIÓN
PALANCA / DOS PIEZAS

	VÁLVULA DE LLENADO	VÁLVULA DE DESCARGA	ACCIONAMIENTO	GRIFERÍA TANQUE	ASIENTO
					
	UNIVERSAL PLUS	NUKI 26 CM	MANIJA CROMO		ASIENTO BASIC
COMPATIBLES CON KITS DE INSTALACIÓN	REF.:	REF.:	REF.:	REF.:	REF.:
 KIT 1	022850001	806200001	010100001	869000001	
 KIT 2	022853331	806203331	010105551	869003331	
	022855551	806205551			
	022856661				

SANITARIO SENSACIÓN
BOTÓN PLUS / DOS PIEZAS / TAZA ALONGADA

	VÁLVULA DE LLENADO	VÁLVULA DE DESCARGA	ACCIONAMIENTO	GRIFERÍA TANQUE	ASIENTO
					
	UNIVERSAL PLUS	NUKI 26 CM	BOTÓN 38 MM + CATAPULTA	KIT UNIVERSAL PLUS + BOTÓN 38 MM	ASIENTO COMODOR
COMPATIBLES CON KITS DE INSTALACIÓN	REF.:	REF.:	REF.:	REF.:	REF.:
 KIT 1	022850001	806200001	025280001	818290001	829002221
 KIT 2	022853331	806203331			829003331
	022855551	806205551			
	022856661				

SANITARIO SENSACIÓN
P-TRAP / DOS PIEZAS / TAZA REDONDA

	VÁLVULA DE LLENADO	VÁLVULA DE DESCARGA	ACCIONAMIENTO	GRIFERÍA TANQUE	ASIENTO
					
	UNIVERSAL PLUS	NUKI 26 CM	BOTÓN 38 MM + CATAPULTA	KIT UNIVERSAL PLUS + BOTÓN 38 MM	ASIENTO AERO REDONDO
COMPATIBLES CON KITS DE INSTALACIÓN	REF.:	REF.:	REF.:	REF.:	REF.:
 KIT 1	022850001	806200001	025280001	818290001	859002221
 KIT 2	022853331	806203331			
	022855551	806205551			
	022856661				

SANITARIO TREVI
DOS PIEZAS / TAZA ALONGADA

	VÁLVULA DE LLENADO	VÁLVULA DE DESCARGA	ACCIONAMIENTO	GRIFERÍA TANQUE	ASIENTO
					
	ATLAS PLUS 26 CM	NUKI 26 CM	MANIJA GRIVAL	KIT ATLAS / NUKI 26 CM	ASIENTO BASIC
COMPATIBLES CON KITS DE INSTALACIÓN	REF.:	REF.:	REF.:	REF.:	REF.:
 KIT 1	806330001	806200001	937500001	806320001	869000001
 KIT 2	806333331	806203331	937505551	806325551	869003331
	806335551	806205551			

SANITARIO TREVI DUAL
DOS PIEZAS / TAZA ALONGADA

	VÁLVULA DE LLENADO	VÁLVULA DE DESCARGA	ACCIONAMIENTO	GRIFERÍA TANQUE	ASIENTO
					
	UNIVERSAL PLUS	DUAL AJUSTABLE TWO PIECE 2 PULGADAS	BOTÓN DUAL REDONDO	KIT DUAL 2 PULGADAS	ASIENTO COMODOR
COMPATIBLES CON KITS DE INSTALACIÓN	REF.:	REF.:	REF.:	REF.:	REF.:
 KIT 1	022850001	799310001	021530001	818250001	829002221
 KIT 2	022853331	816515551	021535551	818255551	829003331
	022855551				
	022856661				

SANITARIO QUADRATO
PLUS / DOS PIEZAS / TAZA REDONDA

	VÁLVULA DE LLENADO	VÁLVULA DE DESCARGA	ACCIONAMIENTO	GRIFERÍA TANQUE	ASIENTO
					
	UNIVERSAL PLUS	DUAL AJUSTABLE TWO PIECE 2 PULGADAS	BOTÓN DUAL REDONDO	KIT DUAL 2 PULGADAS	ASIENTO QUADRATO
COMPATIBLES CON KITS DE INSTALACIÓN	REF.:	REF.:	REF.:	REF.:	REF.:
 KIT 1	520411001	799310001	021530001	818250001	609381001
 KIT 3		816515551	021535551	818255551	

SANITARIO MANAOS
SINGLE / DOS PIEZAS / TAZA REDDONDA



VÁLVULA DE LLENADO	VÁLVULA DE DESCARGA	ACCIONAMIENTO	GRIFERÍA TANQUE	ASIENTO
				
UNIVERSAL PLUS	ECOCLEAN			ASIENTO AERO REDONDO
REF.: 022850001 022853331 022855551 022856661	REF.: 816610001			REF.: 859002221

SANITARIO BAIA
SINGLE / DOS PIEZAS / TAZA ALONGADA



VÁLVULA DE LLENADO	VÁLVULA DE DESCARGA	ACCIONAMIENTO	GRIFERÍA TANQUE	ASIENTO
				
UNIVERSAL PLUS	ECOCLEAN	BOTÓN 38 MM NO REQUIERE CATAPULTA		ASIENTO AERO ALONGADO
REF.: 022850001 022853331 022855551 022856661	REF.: 816610001	REF.: 025280001		REF.: 85900AAA1

SANITARIO RECIFE
DOS PIEZAS / TAZA ALONGADA



VÁLVULA DE LLENADO	VÁLVULA DE DESCARGA	ACCIONAMIENTO	GRIFERÍA TANQUE	ASIENTO
				
UNIVERSAL PLUS	ECOCLEAN			ASIENTO AERO ALONGADO
REF.: 022850001 022853331 022855551 022856661	REF.: 816610001			REF.: 85900AAA1

SANITARIO BROADWAY
DOS PIEZAS / TAZA ALONGADA



VÁLVULA DE LLENADO	VÁLVULA DE DESCARGA	ACCIONAMIENTO	GRIFERÍA TANQUE	ASIENTO
				
UNIVERSAL PLUS	NUKI 3 PULGADAS	BOTÓN 38 MM NO REQUIERE CATAPULTA		ASIENTO BURGOS
REF.: 022850001 022853331 022855551 022856661	REF.: 798850001	REF.: 025280001		REF.: 609741001

SANITARIO BAIA
DUAL / DOS PIEZAS / TAZA ALONGADA



VÁLVULA DE LLENADO	VÁLVULA DE DESCARGA	ACCIONAMIENTO	GRIFERÍA TANQUE	ASIENTO
				
UNIVERSAL PLUS	DUAL AJUSTABLE TWO PIECE 2 PULGADAS	BOTÓN DUAL DE 48 MM		ASIENTO AERO ALONGADO
REF.: 022850001 022853331 022855551 022856661	REF.: 799310001 816515551	REF.: 025710001		REF.: 85900AAA1

SANITARIO MONTECARLO
NOVOHET / UNA PIEZA / TAZA ALONGADA



VÁLVULA DE LLENADO	VÁLVULA DE DESCARGA	ACCIONAMIENTO	GRIFERÍA TANQUE	ASIENTO
				
UNIVERSAL PLUS	DUAL AJUSTABLE ONE PIECE 3 PULGADAS	BOTÓN DUAL ALONGADO		ASIENTO ACTIVE ALONGADO
REF.: 022850001 022853331 022855551 022856661	REF.: 816420001 816525551	REF.: 024070001 024075551		REF.: 609461001

COMPATIBLES CON KITS DE INSTALACIÓN

-  KIT 1
-  KIT 3

SANITARIO MONTECARLO
NOVO HET / UNA PIEZA / TAZA REDONDA

	VÁLVULA DE LLENADO	VÁLVULA DE DESCARGA	ACCIONAMIENTO	GRIFERÍA TANQUE	ASIENTO
					
	UNIVERSAL PLUS	DUAL AJUSTABLE ONE PIECE 3 PULGADAS	BOTÓN DUAL ALONGADO		ASIENTO ACTIVE REDONDO
	REF.: 022850001 022853331 022855551 022856661	REF.: 816420001 816525551	REF.: 024070001 024075551		REF.: 609351001
COMPATIBLES CON KITS DE INSTALACIÓN KIT 2 KIT 3					

SANITARIO MONTECARLO
ADVANCE / UNA PIEZA / TAZA ALONGADA

	VÁLVULA DE LLENADO	VÁLVULA DE DESCARGA	ACCIONAMIENTO	GRIFERÍA TANQUE	ASIENTO
					
	VÁLVULA DE ENTRADA UNIVERSAL BAJA	VÁLVULA DE DESCARGA MONTECARLO	TAPA MONTECARLO		ASIENTO VERSATILE ALONGADO
REF.: 029201001	REF.: 022900001	REF.: 022910001	REF.: 909089991		REF.: 977020001
COMPATIBLES CON KITS DE INSTALACIÓN KIT 2 KIT 3					

SANITARIO MONTECARLO
ADVANCE / UNA PIEZA / TAZA REDONDA

	VÁLVULA DE LLENADO	VÁLVULA DE DESCARGA	ACCIONAMIENTO	GRIFERÍA TANQUE	ASIENTO
					
	VÁLVULA DE ENTRADA UNIVERSAL BAJA	VÁLVULA DE DESCARGA MONTECARLO	TAPA MONTECARLO		ASIENTO VERSATILE REDONDO
REF.: 029091001	REF.: 022900001	REF.: 022910001	REF.: 909089991		REF.: 959080001
COMPATIBLES CON KITS DE INSTALACIÓN KIT 2 KIT 3					

SANITARIO SAN GIORGIO
2 PULGADAS / UNA PIEZA / TAZA ALONGADA

	VÁLVULA DE LLENADO	VÁLVULA DE DESCARGA	ACCIONAMIENTO	GRIFERÍA TANQUE	ASIENTO
					
	UNIVERSAL PLUS	DUAL AJUSTABLE ONE PIECE 2 PULGADAS	BOTÓN DUAL REDONDO	KIT DUAL 1 PULGADA (SMR)	ASIENTO ACTIVE ALONGADO
REF.: 121361001	REF.: 022850001 022853331 022855551 022856661	REF.: 799140001 816475551	REF.: 021530001 021535551	REF.: 818270001 818275551	REF.: 609461001
COMPATIBLES CON KITS DE INSTALACIÓN KIT 1 KIT 3					

SANITARIO SAN GIORGIO
2 PULGADAS / UNA PIEZA / TAZA REDONDA

	VÁLVULA DE LLENADO	VÁLVULA DE DESCARGA	ACCIONAMIENTO	GRIFERÍA TANQUE	ASIENTO
					
	UNIVERSAL PLUS	DUAL AJUSTABLE ONE PIECE 2 PULGADAS	BOTÓN DUAL REDONDO	KIT DUAL 1 PULGADA (SMR)	ASIENTO ACTIVE REDONDO
REF.: 022850001 022853331 022855551 022856661	REF.: 022850001 022853331 022855551 022856661	REF.: 799140001 816475551	REF.: 021530001 021535551	REF.: 818270001 818275551	REF.: 609351001
COMPATIBLES CON KITS DE INSTALACIÓN KIT 1 KIT 3					

SANITARIO SEVILLA
UNA PIEZA / TAZA ALONGADA

	VÁLVULA DE LLENADO	VÁLVULA DE DESCARGA	ACCIONAMIENTO	GRIFERÍA TANQUE	ASIENTO
					
	UNIVERSAL PLUS	DUAL AJUSTABLE ONE PIECE 2 PULGADAS	BOTÓN DUAL DE 48 MM		ASIENTO CRESCENTO
REF.: 022850001 022853331 022855551 022856661	REF.: 022850001 022853331 022855551 022856661	REF.: 799140001 816475551	REF.: 025710001		REF.: 609471001
COMPATIBLES CON KITS DE INSTALACIÓN KIT 1 KIT 2					

SANITARIO KALAVI

TAZA ALONGADA



VÁLVULA DE LLENADO



UNIVERSAL PLUS

REF.:

022850001
022853331
022855551
022856661

VÁLVULA DE DESCARGA



NUKI CATAPULTA 26CM + BOTÓN

REF.:

738000001
738005551

ACCIONAMIENTO



BOTÓN 38 MM NO REQUIERE CATAPULTA

REF.:

025280001

GRIFERÍA TANQUE



ASIENTO AERO ALONGADO

REF.:

85900AAA1

SANITARIO SOLARE

SINGLE / UNA PIEZA / TAZA ALONGADA



VÁLVULA DE LLENADO



UNIVERSAL PLUS

REF.:

022850001
022853331
022855551
022856661

VÁLVULA DE DESCARGA



TORRE 3 PULGADAS SINGLE

REF.:

816600001

ACCIONAMIENTO



BOTÓN 58 MM

REF.:

025020001
024945551

GRIFERÍA TANQUE



ASIENTO SOLARE

REF.:

609481001

SANITARIO SMART

SINGLE / UNA PIEZA / TAZA ALONGADA



VÁLVULA DE LLENADO



UNIVERSAL PLUS

REF.:

022850001
022853331
022855551
022856661

VÁLVULA DE DESCARGA



NUKI ONE PIECE 2 PULGADAS

REF.:

738020001
738025551

ACCIONAMIENTO



BOTÓN 58 MM

REF.:

025020001
024945551

GRIFERÍA TANQUE



ASIENTO VERSATILE ALONGADO

REF.:

977020001

COMPATIBLES CON KITS DE INSTALACIÓN

KIT 1
 KIT 2

SANITARIO FUSSION

UNA PIEZA / TAZA ALONGADA



VÁLVULA DE LLENADO



UNIVERSAL PLUS

REF.:

022850001
022853331
022855551
022856661

VÁLVULA DE DESCARGA



DUAL AJUSTABLE ONE PIECE 2 PULGADAS

REF.:

799140001
816475551

ACCIONAMIENTO



BOTÓN DUAL ALONGADO

REF.:

024070001
024075551

GRIFERÍA TANQUE



KIT DUAL 1 PULGADA (SMR)

REF.:

818270001
818275551

ASIENTO



ASIENTO FUSSION ALONGADO

REF.:

609541001

REF.:

COMPATIBLES CON KITS DE INSTALACIÓN

KIT 2
 KIT 3

SANITARIO SMART

SINGLE / UNA PIEZA / TAZA REDONDA



VÁLVULA DE LLENADO



UNIVERSAL PLUS

REF.:

022850001
022853331
022855551
022856661

VÁLVULA DE DESCARGA



NUKI ONE PIECE 2 PULGADAS

REF.:

738020001
738025551

ACCIONAMIENTO



BOTÓN 58 MM

REF.:

025020001
024945551

GRIFERÍA TANQUE



ASIENTO VERSATILE REDONDO

REF.:

959080001

COMPATIBLES CON KITS DE INSTALACIÓN

KIT 1
 KIT 2

SANITARIO PRESTIGIO

4 LITROS / UNA PIEZA / TAZA ALONGADA



VÁLVULA DE LLENADO



SISTEMA DE PRESIÓN ASISTIDA SLOAN FLUSHMATE

REF.:

707420001

VÁLVULA DE DESCARGA



BOTÓN 38 MM NO REQUIERE CATAPULTA

REF.:

025280001

GRIFERÍA TANQUE



ASIENTO PRESTIGIO

REF.:

609201001

REF.:

306361001

COMPATIBLES CON KITS DE INSTALACIÓN

KIT 3

SANITARIO VITERBO

UNA PIEZA / TAZA ALONGADA



VÁLVULA DE LLENADO	VÁLVULA DE DESCARGA	ACCIONAMIENTO	GRIFERÍA TANQUE	ASIENTO
				
UNIVERSAL PLUS	DUAL AJUSTABLE ONE PIECE 2 PULGADAS	BOTÓN DUAL ALONGADO	KIT DUAL 1 PULGADA (SMR)	
REF.:	REF.:	REF.:	REF.:	
022850001	799140001	024070001	818270001	
022853331	816475551	024075551	818275551	
022855551				
022856661				

COMPATIBLES CON KITS DE INSTALACIÓN

-  KIT 2
-  KIT 3

SANITARIO OPORTO

UNA PIEZAS / TAZA ALONGADA



VÁLVULA DE LLENADO	VÁLVULA DE DESCARGA	ACCIONAMIENTO	GRIFERÍA TANQUE	ASIENTO
				
UNIVERSAL PLUS	DUAL AJUSTABLE ONE PIECE 2 PULGADAS	BOTÓN DUAL REDONDO		ASIENTO ACTIVE ALONGADO
REF.:	REF.:	REF.:		REF.:
022850001	799140001	021530001		609461001
022853331	816475551	021535551		
022855551				
022856661				

SANITARIO POWERMAX

DOS PIEZAS / TAZA ALONGADA



VÁLVULA DE LLENADO	VÁLVULA DE DESCARGA	ACCIONAMIENTO	GRIFERÍA TANQUE	ASIENTO
				
SISTEMA DE PRESIÓN ASISTIDA SLOAN FLUSHMATE	SISTEMA DE PRESIÓN ASISTIDA SLOAN FLUSHMATE	BOTÓN 38 MM + CATAPULTA		ASIENTO CRESCENTO
REF.:	REF.:	REF.:		REF.:
707420001	707420001	025280001		609471001

SANITARIO CASCADE

UNA PIEZA / TAZA ALONGADA



VÁLVULA DE LLENADO	VÁLVULA DE DESCARGA	ACCIONAMIENTO	GRIFERÍA TANQUE	ASIENTO
				
UNIVERSAL PLUS	TORRE 3 PULGADAS SINGLE	BOTÓN 58 MM		ASIENTO CASCADE
REF.:	REF.:	REF.:		REF.:
022850001	816600001	025020001		609691001
022853331		024945551		
022855551				
022856661				

SANITARIO BURGOS

UNA PIEZA / TAZA ALONGADA



VÁLVULA DE LLENADO	VÁLVULA DE DESCARGA	ACCIONAMIENTO	GRIFERÍA TANQUE	ASIENTO
				
UNIVERSAL PLUS	DUAL AJUSTABLE ONE PIECE 3 PULGADAS	BOTÓN DUAL ALONGADO		ASIENTO BURGOS
REF.:	REF.:	REF.:		REF.:
022850001	816420001	024070001		609741001
022853331	816525551	024075551		
022855551				
022856661				

SANITARIO NYREN

UNA PIEZA / TAZA ALONGADA



VÁLVULA DE LLENADO	VÁLVULA DE DESCARGA	ACCIONAMIENTO	GRIFERÍA TANQUE	ASIENTO
				
		CONTROL REMOTO NYREN		ASIENTO NYREN
REF.:	REF.:	REF.:		REF.:
719670001	719670001	719000001		909021001

SANITARIO NYREN LITE

UNA PIEZA / TAZA ALONGADA



VÁLVULA DE LLENADO



REF:
719660001

VÁLVULA DE DESCARGA



REF:
719660001

ACCIONAMIENTO

CONTROL REMOTO NYREN

REF:
719000001

GRIFERÍA TANQUE

ASIENTO



ASIENTO NYREN

REF:
909011001

SANITARIOS DESCONTINUADOS

SANITARIO ACUARIO

DOS PIEZAS



COMPATIBLES CON KITS DE INSTALACIÓN

- KIT 1
- KIT 2

VÁLVULA DE LLENADO



ATLAS PLUS 26 CM

REF:
806330001
806333331
806335551

VÁLVULA DE DESCARGA



NUKI 26 CM

REF:
806200001
806203331
806205551

ACCIONAMIENTO



MANIJA CROMO

REF:
010100001
010105551

GRIFERÍA TANQUE



KIT ATLAS / NUKI 26 CM

REF:
806320001
806325551

ASIENTO



ASIENTO COMODOR

REF:
829002221
829003331

SANITARIO CYCLONE

ULTRA / DOS PIEZAS



COMPATIBLES CON KITS DE INSTALACIÓN

- KIT 2
- KIT 3

VÁLVULA DE LLENADO



FLUSHMATE 4MC PUSH BOTÓN

REF:
717410001

VÁLVULA DE DESCARGA



BOTÓN 58 MM NO REQUIERE CATAPULTA

REF:
025020001

GRIFERÍA TANQUE

ASIENTO



ASIENTO ACTIVE ALONGADO

REF:
609461001

SANITARIO NOVARA HET

DOS PIEZAS



COMPATIBLES CON KITS DE INSTALACIÓN

- KIT 1
- KIT 2

VÁLVULA DE LLENADO



ATLAS PLUS 32 CM

REF:
806343331
806355551

VÁLVULA DE DESCARGA



NUKI 32 CM

REF:
806100001
806103331
806105551

ACCIONAMIENTO

GRIFERÍA TANQUE

ASIENTO



ASIENTO LUXOR

REF:
839002221

SANITARIO PORTENTO

PLUS / DOS PIEZAS



VÁLVULA DE LLENADO



UNIVERSAL PLUS

REF.:

022850001

022853331

022855551

022856661

VÁLVULA DE DESCARGA



NUKI 3 PULGADAS

REF.:

798850001

ACCIONAMIENTO

GRIFERÍA TANQUE

ASIENTO



ASIENTO ACTIVE ALONGADO

REF.:

609461001

COMPATIBLES CON KITS DE INSTALACIÓN

- KIT 1
- KIT 3

SANITARIO BARI

UNA PIEZA



VÁLVULA DE LLENADO



UNIVERSAL PLUS

REF.:

022850001

022853331

022855551

022856661

VÁLVULA DE DESCARGA



DUAL AJUSTABLE ONE PIECE 2 PULGADAS

REF.:

799140001

816475551

ACCIONAMIENTO



BOTÓN DUAL REDONDO

REF.:

021530001

021535551

GRIFERÍA TANQUE



KIT DUAL 1 PULGADA (SMR)

REF.:

818270001

818275551

ASIENTO



ASIENTO BRONZO

REF.:

609401001

COMPATIBLES CON KITS DE INSTALACIÓN

- KIT 2
- KIT 3

SANITARIO REGGIO

DOS PIEZAS



VÁLVULA DE LLENADO



UNIVERSAL PLUS

REF.:

022850001

022853331

022855551

022856661

VÁLVULA DE DESCARGA



NUKI 3 PULGADAS

REF.:

798850001

ACCIONAMIENTO

GRIFERÍA TANQUE

ASIENTO



ASIENTO PRESTIGIO

REF.:

609201001

COMPATIBLES CON KITS DE INSTALACIÓN

- KIT 1
- KIT 3

SANITARIO CAPRI

UNA PIEZA



VÁLVULA DE LLENADO



UNIVERSAL PLUS

REF.:

022850001

022853331

022855551

022856661

VÁLVULA DE DESCARGA



DUAL AJUSTABLE ONE PIECE 2 PULGADAS

REF.:

799140001

816475551

ACCIONAMIENTO



BOTÓN DUAL REDONDO

REF.:

021530001

021535551

GRIFERÍA TANQUE



KIT DUAL 1 PULGADA (SMR)

REF.:

818270001

818275551

ASIENTO

COMPATIBLES CON KITS DE INSTALACIÓN

- KIT 2
- KIT 3

SANITARIO STILO

DOS PIEZAS



VÁLVULA DE LLENADO



ATLAS PLUS 26 CM

REF.:

806330001

806333331

806335551

VÁLVULA DE DESCARGA



NUKI 26 CM

REF.:

806200001

806203331

806205551

ACCIONAMIENTO

GRIFERÍA TANQUE

ASIENTO



MANIJA GRIVAL

REF.:

937500001

937505551

937513331



KIT ATLAS / NUKI 26 CM

REF.:

806320001

806325551



ASIENTO AERO ALONGADO

REF.:

85900AAA1

COMPATIBLES CON KITS DE INSTALACIÓN

- KIT 2
- KIT 3

SANITARIO CRESCENTO

DOS PIEZAS



VÁLVULA DE LLENADO



UNIVERSAL PLUS

REF.:

022850001

022853331

022855551

022856661

VÁLVULA DE DESCARGA



DUAL AJUSTABLE ONE PIECE 3 PULGADAS

REF.:

816420001

816525551

ACCIONAMIENTO



BOTÓN DUAL ALONGADO

REF.:

024070001

024075551

GRIFERÍA TANQUE



ASIENTO CRESCENTO

REF.:

818270001

818275551

COMPATIBLES CON KITS DE INSTALACIÓN

- KIT 2
- KIT 3

SANITARIO GALES

DOS PIEZAS



VÁLVULA DE LLENADO	VÁLVULA DE DESCARGA	ACCIONAMIENTO	GRIFERÍA TANQUE	ASIENTO
 UNIVERSAL PLUS REF.: 022850001 022853331 022855551 022856661	 DUAL AJUSTABLE ONE PIECE 2 PULGADAS REF.: 799140001 816475551	 BOTÓN DUAL REDONDO REF.: 021530001 021535551	 KIT DUAL 1 PULGADA (SMR) REF.: 818270001 818275551	

COMPATIBLES CON KITS DE INSTALACIÓN

-  KIT 1
-  KIT 3

SANITARIO DISTINCIÓN

DOS PIEZAS



VÁLVULA DE LLENADO	VÁLVULA DE DESCARGA	ACCIONAMIENTO	GRIFERÍA TANQUE	ASIENTO
 ATLAS PLUS 26 CM REF.: 806330001 806333331 806335551	 NUKI 26 CM REF.: 806200001 806203331 806205551	 MANIJA CROMO REF.: 010100001 010105551		 ASIENTO COMODOR REF.: 829002221 829003331

COMPATIBLES CON KITS DE INSTALACIÓN

-  KIT 1
-  KIT 2

SANITARIO EBOLI

UNA PIEZA



VÁLVULA DE LLENADO	VÁLVULA DE DESCARGA	ACCIONAMIENTO	GRIFERÍA TANQUE	ASIENTO
 UNIVERSAL PLUS REF.: 022850001 022853331 022855551 022856661	 DUAL AJUSTABLE ONE PIECE 2 PULGADAS REF.: 799140001 816475551	 BOTÓN DUAL ALONGADO REF.: 024070001 024075551	 KIT DUAL 1 PULGADA (SMR) REF.: 818270001 818275551	

COMPATIBLES CON KITS DE INSTALACIÓN

-  KIT 1
-  KIT 3

SANITARIO ENSO

ELEMENTO AMERICAN STANDARD
DOS PIEZAS / TAZA ALONGADA



VÁLVULA DE LLENADO	VÁLVULA DE DESCARGA	ACCIONAMIENTO	GRIFERÍA TANQUE	ASIENTO
 UNIVERSAL PLUS REF.: 022850001 022853331 022855551 022856661	 ENSO REF.: 707920001 EXCLUSIVO PSA	 BOTÓN DUAL REDONDO REF.: 021530001 021535551		 ASIENTO ENSO REF.: 619341001

COMPATIBLES CON KITS DE INSTALACIÓN

-  KIT 2
-  KIT 3

SANITARIO NAPOLI

UNA PIEZA



VÁLVULA DE LLENADO	VÁLVULA DE DESCARGA	ACCIONAMIENTO	GRIFERÍA TANQUE	ASIENTO
 UNIVERSAL PLUS REF.: 022850001 022853331 022855551 022856661	 DUAL AJUSTABLE ONE PIECE 2 PULGADAS REF.: 799140001 816475551	 BOTÓN DUAL ALONGADO REF.: 024070001 024075551	 KIT DUAL 1 PULGADA (SMR) REF.: 818270001 818275551	

COMPATIBLES CON KITS DE INSTALACIÓN

-  KIT 2
-  KIT 3

SANITARIO POTENZA

PLUS / DOS PIEZAS / TAZA REDONDA



VÁLVULA DE LLENADO	VÁLVULA DE DESCARGA	ACCIONAMIENTO	GRIFERÍA TANQUE	ASIENTO
 UNIVERSAL PLUS REF.: 022850001 022853331 022855551 022856661	 DUAL AJUSTABLE TWO PIECE 2 PULGADAS REF.: 799310001 816515551	 BOTÓN DUAL REDONDO REF.: 021530001 021535551	 KIT DUAL 2 PULGADAS REF.: 818250001 818255551	 ASIENTO AERO REDONDO REF.: 859002221

COMPATIBLES CON KITS DE INSTALACIÓN

-  KIT 1
-  KIT 2

SANITARIO POTENZA

PLUS / DOS PIEZAS / TAZA ALONGADA



VÁLVULA DE LLENADO	VÁLVULA DE DESCARGA	ACCIONAMIENTO	GRIFERÍA TANQUE	ASIENTO
				
UNIVERSAL PLUS	DUAL AJUSTABLE TWO PIECE 2 PULGADAS	BOTÓN DUAL REDONDO	KIT DUAL 2 PULGADAS	ASIENTO ACTIVE ALONGADO
REF.:	REF.:	REF.:	REF.:	REF.:
022850001	799310001	021530001	818250001	609461001
022853331	816515551	021535551	818255551	
022855551				
022856661				

COMPATIBLES CON KITS DE INSTALACIÓN

-  KIT 1
-  KIT 2

SANITARIO BRONZO

UNA PIEZA



VÁLVULA DE LLENADO	VÁLVULA DE DESCARGA	ACCIONAMIENTO	GRIFERÍA TANQUE	ASIENTO
				
UNIVERSAL PLUS	DUAL AJUSTABLE ONE PIECE 2 PULGADAS	BOTÓN DUAL REDONDO	KIT DUAL 1 PULGADA (SMR)	ASIENTO BRONZO
REF.:	REF.:	REF.:	REF.:	REF.:
022850001	799140001	021530001	818270001	609401001
022853331	816475551	021535551	818275551	
022855551				
022856661				

COMPATIBLES CON KITS DE INSTALACIÓN

-  KIT 2
-  KIT 3

SANITARIO TAO

DOS PIEZAS / TAZA REDONDA



VÁLVULA DE LLENADO	VÁLVULA DE DESCARGA	ACCIONAMIENTO	GRIFERÍA TANQUE	ASIENTO
				
UNIVERSAL PLUS	DUAL AJUSTABLE TWO PIECE 2 PULGADAS	BOTÓN DUAL REDONDO	KIT DUAL 2 PULGADAS	ASIENTO AERO REDONDO
REF.:	REF.:	REF.:	REF.:	REF.:
022850001	799310001	021530001	818250001	859002221
022853331	816515551	021535551	818255551	
022855551				
022856661				

COMPATIBLES CON KITS DE INSTALACIÓN

-  KIT 1
-  KIT 3

SANITARIO IMOLA

UNA PIEZA



VÁLVULA DE LLENADO	VÁLVULA DE DESCARGA	ACCIONAMIENTO	GRIFERÍA TANQUE	ASIENTO
				
UNIVERSAL PLUS	DUAL AJUSTABLE ONE PIECE 3 PULGADAS	BOTÓN DUAL REDONDO	KIT DUAL 1 PULGADA (SMR)	ASIENTO AERO REDONDO
REF.:	REF.:	REF.:	REF.:	REF.:
022850001	816420001	021530001	818270001	609401001
022853331	816525551	021535551	818275551	
022855551				
022856661				

COMPATIBLES CON KITS DE INSTALACIÓN

-  KIT 2
-  KIT 3

SANITARIO TAO

UNA PIEZA



VÁLVULA DE LLENADO	VÁLVULA DE DESCARGA	ACCIONAMIENTO	GRIFERÍA TANQUE	ASIENTO
				
ATLAS PLUS 26 CM	NUKI 26 CM	BOTÓN 58 MM + CATAPULTA	KIT DUAL 1 PULGADA (SMR)	ASIENTO VERSATILE ALONGADO
REF.:	REF.:	REF.:	REF.:	REF.:
806330001	806200001		818270001	977020001
806333331	806203331		818275551	
806335551	806205551			

SANITARIO SELECTA

UNA PIEZA / TAZA ALONGADA



VÁLVULA DE LLENADO	VÁLVULA DE DESCARGA	ACCIONAMIENTO	GRIFERÍA TANQUE	ASIENTO
				
UNIVERSAL PLUS	DUAL AJUSTABLE ONE PIECE 2 PULGADAS	BOTÓN DUAL REDONDO	KIT DUAL 1 PULGADA (SMR)	ASIENTO VERSATILE ALONGADO
REF.:	REF.:	REF.:	REF.:	REF.:
022850001	799140001	021530001	818270001	977020001
022853331	816475551	021535551	818275551	
022855551				
022856661				

COMPATIBLES CON KITS DE INSTALACIÓN

-  KIT 2
-  KIT 3

SANITARIO SELECTA
PALANCA / UNA PIEZA / TAZA ALONGADA



VÁLVULA DE LLENADO	VÁLVULA DE DESCARGA	ACCIONAMIENTO	GRIFERÍA TANQUE	ASIENTO
UNIVERSAL PLUS	NUKI ONE PIECE 2 PULGADAS	BOTÓN SINGLE AVANTI		ASIENTO VERSATILE ALONGADO
REF:	REF:	REF:		REF:
022850001	738020001	018090001		977020001
022853331	738025551			
022855551				
022856661				

COMPATIBLES CON KITS DE INSTALACIÓN

- KIT 2
- KIT 3

SANITARIO NIZA
UNA PIEZA



VÁLVULA DE LLENADO	VÁLVULA DE DESCARGA	ACCIONAMIENTO	GRIFERÍA TANQUE	ASIENTO
UNIVERSAL PLUS	DUAL AJUSTABLE ONE PIECE 2 PULGADAS	BOTÓN DUAL REDONDO		KIT DUAL 1 PULGADA (SMR)
REF:	REF:	REF:		REF:
022850001	799140001	021530001		818270001
022853331	816475551	021535551		818275551
022855551				
022856661				

COMPATIBLES CON KITS DE INSTALACIÓN

- KIT 2
- KIT 3

SANITARIO MÁXIMO
PLUS / DOS PIEZAS



VÁLVULA DE LLENADO	VÁLVULA DE DESCARGA	ACCIONAMIENTO	GRIFERÍA TANQUE	ASIENTO
UNIVERSAL PLUS	DUAL AJUSTABLE TWO PIECE 2 PULGADAS	BOTÓN DUAL REDONDO	KIT DUAL 2 PULGADAS	ASIENTO ACTIVE ALONGADO
REF:	REF:	REF:	REF:	REF:
022850001	799310001	021530001	818250001	609461001
022853331	816515551	021535551	818255551	
022855551				
022856661				

COMPATIBLES CON KITS DE INSTALACIÓN

- KIT 1
- KIT 2

SANITARIO SONDRIO
UNA PIEZA / TAZA ALONGADA



VÁLVULA DE LLENADO	VÁLVULA DE DESCARGA	ACCIONAMIENTO	GRIFERÍA TANQUE	ASIENTO
UNIVERSAL PLUS	DUAL AJUSTABLE ONE PIECE 2 PULGADAS	BOTÓN DUAL REDONDO		ASIENTO BRONZO
REF:	REF:	REF:		REF:
022850001	799140001	021530001		609401001
022853331	816475551	021535551		
022855551				
022856661				

COMPATIBLES CON KITS DE INSTALACIÓN

- KIT 2
- KIT 3

SANITARIO TAO DIAQUA
DOS PIEZAS



VÁLVULA DE LLENADO	VÁLVULA DE DESCARGA	ACCIONAMIENTO	GRIFERÍA TANQUE	ASIENTO
UNIVERSAL PLUS	DUAL AJUSTABLE TWO PIECE 2 PULGADAS	BOTÓN DUAL REDONDO	KIT DUAL 2 PULGADAS	ASIENTO AERO REDONDO
REF:	REF:	REF:	REF:	REF:
022850001	799310001	021530001	818250001	859002221
022853331	816515551	021535551	818255551	
022855551				
022856661				

SANITARIO PRESTIGIO
6 LITROS / UNA PIEZA / TAZA ALONGADA



VÁLVULA DE LLENADO	VÁLVULA DE DESCARGA	ACCIONAMIENTO	GRIFERÍA TANQUE	ASIENTO
SISTEMA DE PRESIÓN ASISTIDA SLOAN FLUSHMATE	DUAL AJUSTABLE ONE PIECE 2 PULGADAS	BOTÓN 38 MM + CATAPULTA		ASIENTO PRESTIGIO
REF:	REF:	REF:		REF:
799370001	799140001	025280001		609201001

SANITARIO ECOCLEAN
DUAL / DOS PIEZAS



VÁLVULA DE LLENADO	VÁLVULA DE DESCARGA	ACCIONAMIENTO	GRIFERÍA TANQUE	ASIENTO
 UNIVERSAL PLUS REF.: 022850001 022853331 022855551 022856661	 DUAL AJUSTABLE TWO PIECE 3 PULGADAS REF.: 799290001 816495551	 BOTÓN DUAL ALONGADO REF.: 024070001 024075551	 KIT DUAL 1 PULGADA (SMR) REF.: 818270001 818275551	 ASIENTO CRESCENTO REF.: 609471001

COMPATIBLES CON KITS DE INSTALACIÓN
 KIT 2
 KIT 3

SANITARIO SMART
DUAL / UNA PIEZA / TAZA ALONGADA



VÁLVULA DE LLENADO	VÁLVULA DE DESCARGA	ACCIONAMIENTO	GRIFERÍA TANQUE	ASIENTO
 UNIVERSAL PLUS REF.: 022850001 022853331 022855551 022856661	 DUAL AJUSTABLE ONE PIECE 2 PULGADAS REF.: 799140001 816475551	 BOTÓN DUAL ALONGADO REF.: 024070001 024075551	 KIT DUAL 1 PULGADA (SMR) REF.: 818270001 818275551	 ASIENTO VERSATILE ALONGADO REF.: 977020001

COMPATIBLES CON KITS DE INSTALACIÓN
 KIT 1
 KIT 2

SANITARIO MONTECARLO
NOVO / UNA PIEZA / TAZA ALONGADA



VÁLVULA DE LLENADO	VÁLVULA DE DESCARGA	ACCIONAMIENTO	GRIFERÍA TANQUE	ASIENTO
 UNIVERSAL PLUS REF.: 022850001 022853331 022855551 022856661	 DUAL AJUSTABLE ONE PIECE 2 PULGADAS REF.: 799140001 816475551	 BOTÓN DUAL ALONGADO REF.: 024070001 024075551	 KIT DUAL 1 PULGADA (SMR) REF.: 818270001 818275551	 ASIENTO ACTIVE ALONGADO REF.: 609461001

COMPATIBLES CON KITS DE INSTALACIÓN
 KIT 1
 KIT 3

SANITARIO SMART
DUAL / UNA PIEZA / TAZA REDONDA



VÁLVULA DE LLENADO	VÁLVULA DE DESCARGA	ACCIONAMIENTO	GRIFERÍA TANQUE	ASIENTO
 UNIVERSAL PLUS REF.: 022850001 022853331 022855551 022856661	 DUAL AJUSTABLE ONE PIECE 2 PULGADAS REF.: 799140001 816475551	 BOTÓN DUAL ALONGADO REF.: 024070001 024075551	 KIT DUAL 1 PULGADA (SMR) REF.: 818270001 818275551	 ASIENTO VERSATILE REDONDO REF.: 959080001

REF.: 029211001
 COMPATIBLES CON KITS DE INSTALACIÓN
 KIT 1
 KIT 2

SANITARIO MONTECARLO
NOVO / UNA PIEZA / TAZA REDONDA



VÁLVULA DE LLENADO	VÁLVULA DE DESCARGA	ACCIONAMIENTO	GRIFERÍA TANQUE	ASIENTO
 UNIVERSAL PLUS REF.: 022850001 022853331 022855551 022856661	 DUAL AJUSTABLE ONE PIECE 2 PULGADAS REF.: 799140001 816475551	 BOTÓN DUAL ALONGADO REF.: 024070001 024075551	 KIT DUAL 1 PULGADA (SMR) REF.: 818270001 818275551	 ASIENTO ACTIVE REDONDO REF.: 609351001

COMPATIBLES CON KITS DE INSTALACIÓN
 KIT 2
 KIT 3

SANITARIO SOLARE
UNA PIEZA / TAZA ALONGADA



VÁLVULA DE LLENADO	VÁLVULA DE DESCARGA	ACCIONAMIENTO	GRIFERÍA TANQUE	ASIENTO
 UNIVERSAL PLUS REF.: 022850001 022853331 022855551 022856661	 DUAL AJUSTABLE ONE PIECE 3 PULGADAS REF.: 816420001 816525551	 BOTÓN DUAL ALONGADO REF.: 024070001 024075551	 KIT DUAL 1 PULGADA (SMR) REF.: 818270001 818275551	 ASIENTO SOLARE REF.: 609481001

COMPATIBLES CON KITS DE INSTALACIÓN
 KIT 2
 KIT 3

SANITARIO LUGO

TAZA ALONGADA



VÁLVULA DE LLENADO



UNIVERSAL PLUS

REF.:

022850001

022853331

022855551

022856661

VÁLVULA DE DESCARGA



DUAL AJUSTABLE ONE PIECE 2 PULGADAS

REF.:

799140001

816475551

ACCIONAMIENTO



BOTÓN DUAL DE 48 MM

REF.:

025710001

GRIFERÍA TANQUE



ASIENTO CRESCENTO

REF.:

609471001

COMPATIBLES CON KITS DE INSTALACIÓN

KIT 1
 KIT 2

SANITARIO BILBAO

TAZA ALONGADA



VÁLVULA DE LLENADO



UNIVERSAL PLUS

REF.:

022850001

022853331

022855551

022856661

VÁLVULA DE DESCARGA



DUAL AJUSTABLE ONE PIECE 2 PULGADAS

REF.:

799140001

816475551

ACCIONAMIENTO



BOTÓN DUAL DE 48 MM

REF.:

025710001

GRIFERÍA TANQUE



ASIENTO CRESCENTO

REF.:

609471001

COMPATIBLES CON KITS DE INSTALACIÓN

KIT 1
 KIT 2

KIT DE INSTALACIÓN

KIT 1



REGULACIÓN PLÁSTICA

REF.:	PAQUETE	DIÁMETRO
957900001	Und.	1/2 pulg.
MY 957903331	x6	1/2 pulg.
957905551	Und.	1/2 pulg.



GRIFLEX SANITARIO 40 CM

REF.:	PAQUETE	DIÁMETRO
380130001	Und.	1/2 - 7/8 pulg.
380135551	Und.	1/2 - 7/8 pulg.
MY 380193331	x12	1/2 - 7/8 pulg.



REGULACIÓN PLÁSTICA + ACOPLÉ SANITARIO

REF.:	PAQUETE	DIÁMETRO
967350001	Und.	1/2 pulg.
MY 967363331	x6	1/2 pulg.
967355551	Und.	1/2 pulg.



BRIDA SANITARIA

REF.:	PAQUETE
737620001	Und.
737625551	Und.



KIT BRIDA + REGULACIÓN + GRIFLEX SANITARIO

REF.:	PAQUETE	DIÁMETRO
937635551	Und.	

KIT 2



REGULACIÓN SATINADA

REF.:	PAQUETE	DIÁMETRO
967670001	Und.	
MY 967673331	x6	
967675551	Und.	



GRIFLEX SANITARIO 40 CM

REF.:	PAQUETE	DIÁMETRO
380130001	Und.	1/2 - 7/8 pulg.
380135551	Und.	1/2 - 7/8 pulg.
MY 380193331	x12	1/2 - 7/8 pulg.



KIT REGULACIÓN SATINADA + ACOPLÉ SANITARIO

REF.:	PAQUETE	DIÁMETRO
967690001	Und.	
967725551	Und.	



BRIDA SANITARIA

REF.:	PAQUETE
737620001	Und.
737625551	Und.

KIT 3



REGULACIÓN METÁLICA CRUCETA

REF.:	PAQUETE	DIÁMETRO
797340001	Und.	1/2 pulg.
MY 797343331	x3	1/2 pulg.
797345551	Und.	1/2 pulg.



ACOPLÉ SANITARIO 40 CM

REF.:	PAQUETE	DIÁMETRO
022950001	Und.	1/2 pulg.
022955551	Und.	1/2 pulg.



KIT DE INSTALACIÓN REGULACIÓN + ACOPLÉ SANITARIO

REF.:	PAQUETE	DIÁMETRO
931630001	Und.	



BRIDA SANITARIA

REF.:	PAQUETE
737620001	Und.
737625551	Und.

OTROS REPUESTOS



**TORNILLO FIJACIÓN
GRIFERÍA**

REF.:	PAQUETE
937400001	Und.



**SELLO LENGÜETA
CLÁSICO**

REF.:	PAQUETE
010060001	Und.



**CORDÓN
NYLON**

REF.:	PAQUETE
010085551	Und.



**EMPAQUE TAZA
TANQUE**

REF.:	PAQUETE
014671111	Und.



**TORNILLOS TAZA
TANQUE PLÁSTICOS**

REF.:	PAQUETE
937410001	Und.



**BISAGRA SANITARIO
ACTIVE BLANCO**

REF.:	PAQUETE
799070001	Und.



**EMPAQUE TAZA
TANQUE 3 PULGADAS**

REF.:	PAQUETE
025780001	Und.



**ESCUDO PARED
OVALADO
MONOCONTROL**

REF.:	PAQUETE
025770001	Und.



**SELLO LENGÜETA
ÉLITE**

REF.:	PAQUETE
017671111	Und.



**FLAPPER ADVANCE BCA
EN CAJA**

REF.:	PAQUETE
023440001	Und.



**FLAPPER ADVANCE
CORRIENTE**

REF.:	PAQUETE
023450001	Und.



**HERRAJE SANITARIO
COMODOR BLANCO**

REF.:	PAQUETE
010920001	Und.



**AIREADOR
CASCADE**

REF.:	PAQUETE
025760001	Und.



**EMPAQUE TAZA TANQUE
HAPPY ALUVIA**

REF.:	PAQUETE
708210001	Und.



**HERRAJE
AERO**

REF.:	COLOR
013741111	900 Blanco
013751111	971 Bone



**HERRAJE SANITARIO
DYNAMIC**

REF.:	COLOR
030250001	900 Blanco
030260001	971 Bone



**HERRAJE SANITARIO
LUXOR**

REF.:	COLOR
010990001	Blanco
011000001	Marfil




**HERRAJE SANITARIO
SENSACIÓN BLANCO**

REF.:	COLOR
013740001	Blanco
013750001	Bone

COMPLEMENTOS KIT BIDÉ



KIT BIDÉ CON REGULACIÓN DOBLE METÁLICA

REF.:	PAQUETE
937330001	Und.
 937335551	Und.



REGULACIÓN METÁLICA DOBLE SALIDA

REF.:	PAQUETE	DIÁMETRO
967310001	Und.	½ pulg.
 967315551	Und.	½ pulg.



REPUESTO PISTOLA + SOPORTE KIT BIDÉ

REF.:	PAQUETE
039710001	Und.



GRIFLEX SANITARIO 40 CM

REF.:	PAQUETE	DIÁMETRO
380130001	Und.	½ - 7/8 pulg.
 380135551	Und.	½ - 7/8 pulg.
MY 380193331	x12	½ - 7/8 pulg.



MANGUERA METÁLICA

REF.:	PAQUETE
014980001	Und.



TU SOLUCIÓN
Expansión de tu asiento



Escanea este código y conoce la herramienta de inteligencia artificial que te ayudará a encontrar el asiento y los repuestos para el sanitario.

Bienvenido a Tu Solución.

GRIVAL

corona

SERVICIO POST VENTA

SERVICIO TÉCNICO ESPECIALIZADO POST VENTA

Cada día **GRIVAL** quiere estar más cerca de usted, para brindarle una solución rápida y eficaz a sus necesidades en:

ATENCIÓN DE GARANTÍAS

Contamos con personal altamente calificado para emitir conceptos técnicos y brindar soluciones efectivas, con un alto grado de confiabilidad y tranquilidad.

ASESORÍA Y CAPACITACIÓN

Recibirá asesoría en sus proyectos de obra nueva o remodelación, en los requerimientos técnicos y características de nuestros productos. Contamos con capacitación para arquitectos, plomeros e instaladores.

INSTALACIÓN

Nuestros técnicos están capacitados y certificados para realizar la instalación de todos nuestros productos con una garantía, en mano de obra, de 6 meses directamente de fábrica.

MANTENIMIENTO

Ofrecemos mantenimiento preventivo, como limpieza general y cambio de los componentes que están en constante uso. Esto alarga la vida útil del producto y hace más rentable su inversión.

REPUESTOS ORIGINALES

Cada pieza es de importancia vital para el desempeño y ahorro de las griferías. **GRIVAL** cuenta con amplia gama de repuestos originales los cuales han sido desarrollados para garantizar el funcionamiento óptimo de sus productos.

SERVICIO AUTORIZADO GRIVAL

PUNTO DE SERVICIO AUTORIZADO GRIVAL

CIUDAD	DIRECCIÓN	TELÉFONO
BOGOTÁ	AV. CARACAS # 63 - 63 / CHAPINERO	3 481 746
BOGOTÁ NORTE	AV. CARRERA 45 # 149 - 09 / MAZURÉN	6 140 241
BARRANQUILLA	CALLE 84 # 43 - 49 / LOCAL 2	3 735 347
BUCARAMANGA	CRA 16 # 42 -89 / BARRIO CENTRO	6 334 754
CALI	CALLE 10 # 42 - 54	5 525 150
CARTAGENA	AV PEDRO DE HEREDIA # 21 - 83 / LOCAL 3	6 140 241
ENVIGADO - EL DORADO	CRA 41 # 39 SUR 63	3 027 993
MEDELLÍN	CRA 49 # 45 - 18 / JUNÍN CON AMADOR	5 114 086
PEREIRA	CALLE 20 # 9 - 41	3 257 269

SERVICIO AUTORIZADO GRIVAL COLOMBIA

CIUDAD	DIRECCIÓN	TELÉFONO
ARAUCA	CRA 25 # 23 - 03	8 857 671
BARRANCABERMEJA	CALLE 52 # 14 - 70 / BARRIO COLOMBIA	6 110 530
CÚCUTA	AV 11 E # 9N - 28	5 746 097
IBAGUÉ	CALLE 87 # 5 - 04 / LAS MARGARITAS - LOCAL 2	2 680 267
MANIZALES	CRA 20 # 20 - 13	8 847 549
MONTERÍA	CALLE 38 # 3 - 27 / CENTRO	7 826 065
RÍO NEGRO	KILÓMETRO 3 VÍA LLANO GRANDE	5 372 811
SAN ANDRÉS ISLA	AV 20 DE JULIO / EDIFICIO FED	5 123 915
TUNJA	CALLE 19 # 14 - 21 / CENTRO	7 440 385
TULUÁ	CALLE 28 # 23 - 52	2 247 989
VILLAVICENCIO	AV. 40 # 27 - 77 / BARRIO 7 DE AGOSTO	6 680 555

LÍNEAS DE ATENCIÓN GRATUITA INTERNACIONAL

COLOMBIA	01 8000 512 030
COSTA RICA	08000 121 672
ECUADOR	1 800 001 065
MÉXICO	0018 669 705 030
PERÚ	0 800 54 124

Las fotografías de producto consignadas en este documento son réplicas digitales, los colores y texturas pueden diferir de la realidad.

Conoce más de nuestros productos:

 /coronamejoratuvida

corona.CO

GRIVAL

corona