


































-  enkele wandcontactdoos
  -  dubbele wandcontactdoos
  -  plafond centraaldoos
  -  schakelaar 1-polig
  -  serieschakelaar
  -  hotelschakelaar
  -  schakelaar mechanische ventilatie
  -  wandlichtpunt
  -  wandlichtpunt op schemerschakelaar
  -  bel, ca. 200mm onder plafond
  -  bedrukker
  -  rookmelder
  -  loze leiding
  -  pv aansluiting zonnepanelen
  -  wm aansluiting wasmachine
  -  wp opstelplaats warmtepompboiler (verwarming)
  -  mv opstelplaats mechanische ventilatie unit
  -  th aansluiting kamerthermostaat
  -  vv vloerverwarming verdeler
  -  rad elektrische radiator
  -  UTP aansluitpunt data
  -  CAI centrale antenne installatie
  -  CAP centraal aardingspunt
-   plafondventiel mechanische luchttoevoer  
  plafondventiel mechanische afzuigventiel  
 De op deze tekening aangegeven maten zijn in millimeters en benaderen de werkelijkheid, maar er kunnen geen rechten aan worden ontleend.  
 De maatvoering, uitvoering en plaatsbepaling van alle installatievoorzieningen op deze tekening is indicatief, er kunnen geen rechten aan worden ontleend.
-  wp aansluitpunt warmtepomp


PROJECTNR: 21-0035      TEKENINGNR: VK\_C81\_00  
 Betreft: **Plattegrond begane grond bnr. C81**  
 Datum: 05.12.2022  
 Bladformaat: A3  
 Schaal: 1 : 50  
 Getekend: P.M. de Ruiter  
 Revisie:

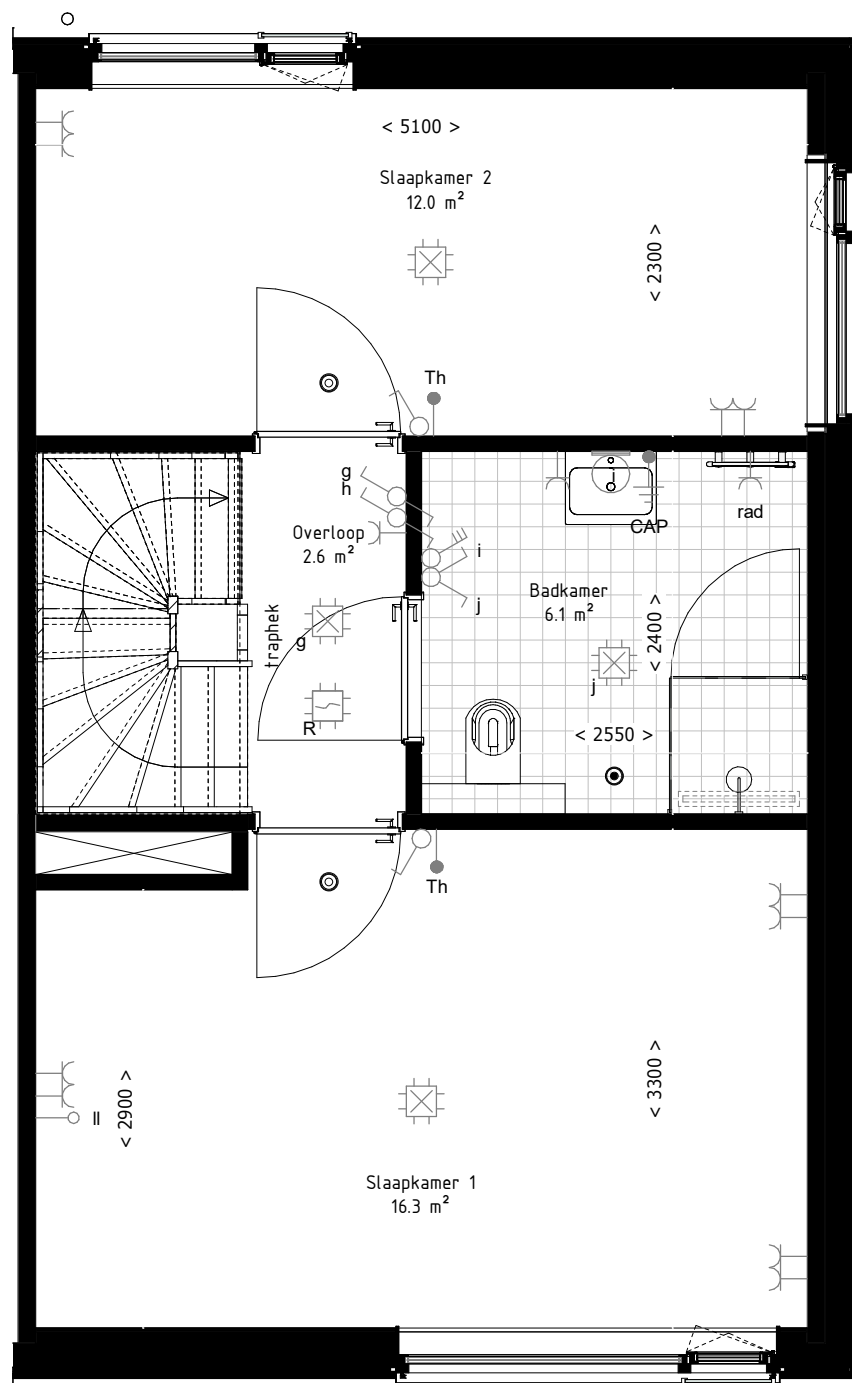
Project: **Beekblokken 1+3**



-  enkele wandcontactdoos
-  dubbele wandcontactdoos
-  plafond centraaldoos
-  schakelaar 1-polig
-  serieschakelaar
-  hotelschakelaar
-  schakelaar mechanische ventilatie
-  wandlichtpunt
-  wandlichtpunt op schemerschakelaar
-  bel, ca. 200mm onder plafond
-  bedrukker
-  rookmelder
-  loze leiding
-  pv aansluiting zonnepanelen
-  wm aansluiting wasmachine
-  wp opstelplaats warmtepompboiler (verwarming)
-  mv opstelplaats mechanische ventilatie unit
-  th aansluiting kamerthermostaat
-  vv vloerverwarming verdeler
-  rad elektrische radiator
-  UTP aansluitpunt data
-  CAI centrale antenne installatie
-  CAP centraal aardingspunt

-  Ⓞ plafondventiel mechanische luchttoevoer
-  Ⓞ plafondventiel mechanische afzuigventiel  
De op deze tekening aangegeven maten zijn in millimeters en benaderen de werkelijkheid, maar er kunnen geen rechten aan worden ontleend.  
De maatvoering, uitvoering en plaatsbepaling van alle installatievoorzieningen op deze tekening is indicatief, er kunnen geen rechten aan worden ontleend.

-  wp aansluitpunt warmtepomp



PROJECTNR: 21-0035      TEKENINGNR: VK\_C81\_01

Betreft: **Plattegrond 1e verdieping bnr. C81**  
Datum: 05.12.2022

Bladformaat: A3

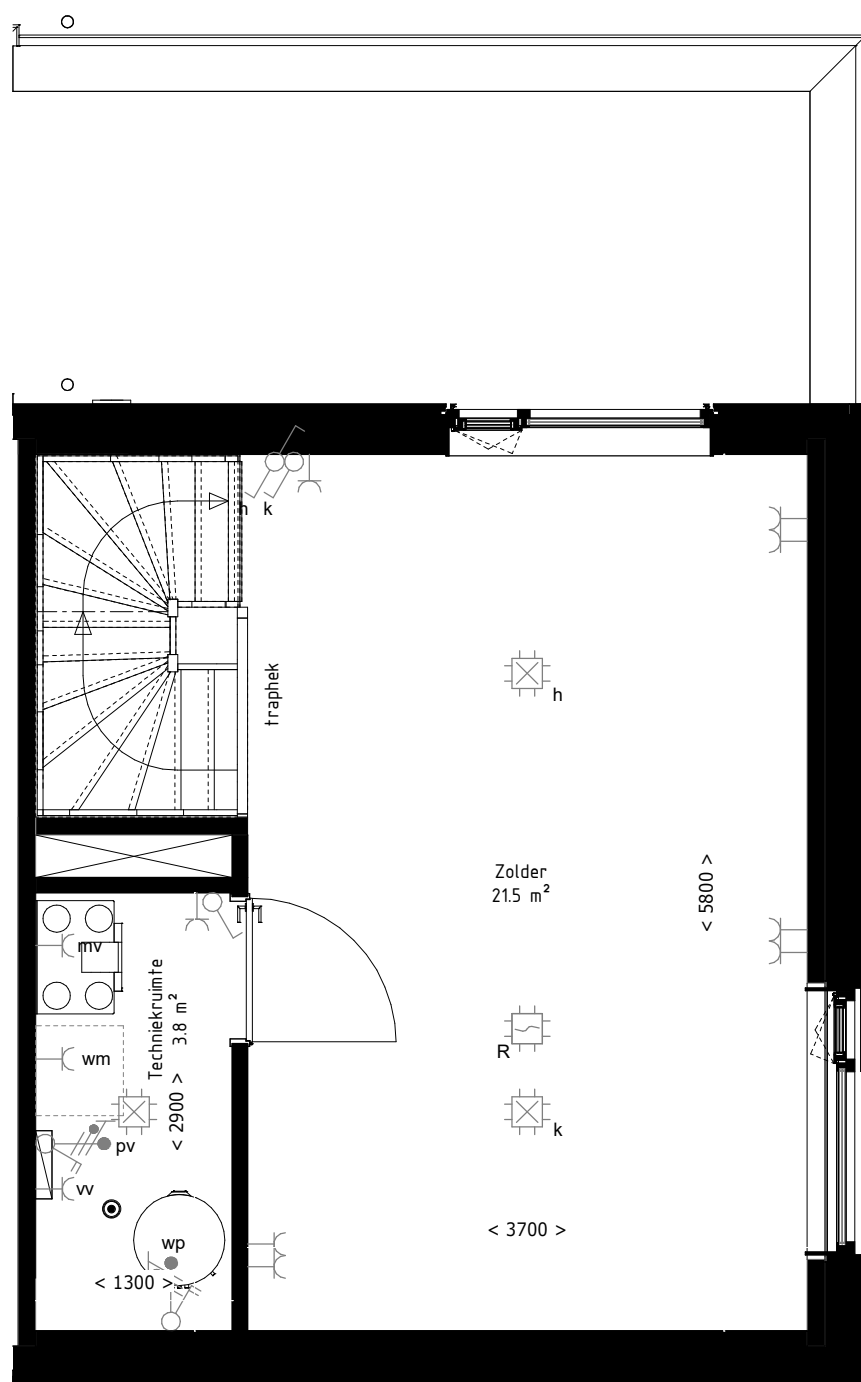
Schaal: 1 : 50























Getekend: P.M. de Ruiter

Revisie:

Project: **Beekblokken 1+3**





-  enkele wandcontactdoos
-  dubbele wandcontactdoos
-  plafond centraaldoos
-  schakelaar 1-polig
-  serieschakelaar
-  hotelschakelaar
-  schakelaar mechanische ventilatie
-  wandlichtpunt
-  wandlichtpunt op schemerschakelaar
-  bel, ca. 200mm onder plafond
-  beldrukker
-  rookmelder
-  loze leiding
-  pv aansluiting zonnepanelen
-  wm aansluiting wasmachine
-  wp opstelplaats warmtepompboiler (verwarming)
-  mv opstelplaats mechanische ventilatie unit
-  th aansluiting kamerthermostaat
-  vv vloerverwarming verdeler
-  rad elektrische radiator
-  UTP aansluitpunt data
-  CAI centrale antenne installatie
-  CAP centraal aardingspunt
-  Ⓞ plafondventiel mechanische luchttoevoer
-  Ⓞ plafondventiel mechanische afzuigventiel  
De op deze tekening aangegeven maten zijn in millimeters en benaderen de werkelijkheid, maar er kunnen geen rechten aan worden ontleend.  
De maatvoering, uitvoering en plaatsbepaling van alle installatievoorzieningen op deze tekening is indicatief, er kunnen geen rechten aan worden ontleend.
-  wp aansluitpunt warmtepomp

PROJECTNR: 21-0035      TEKENINGNR: VK\_C81\_02

Betreft: **Plattegrond 2e verdieping bnr. C81**

Datum: 05.12.2022

Bladformaat: A3

Schaal: 1 : 50

Getekend: P.M. de Ruiter

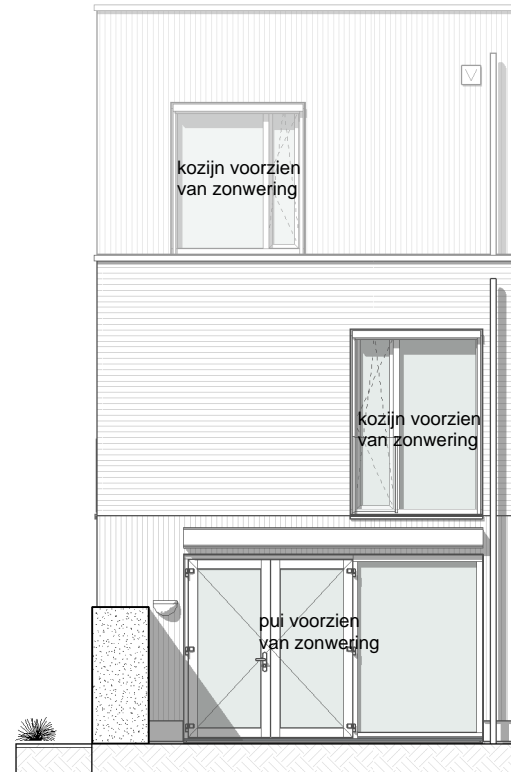
Revisie:

Project: **Beekblokken 1+3**

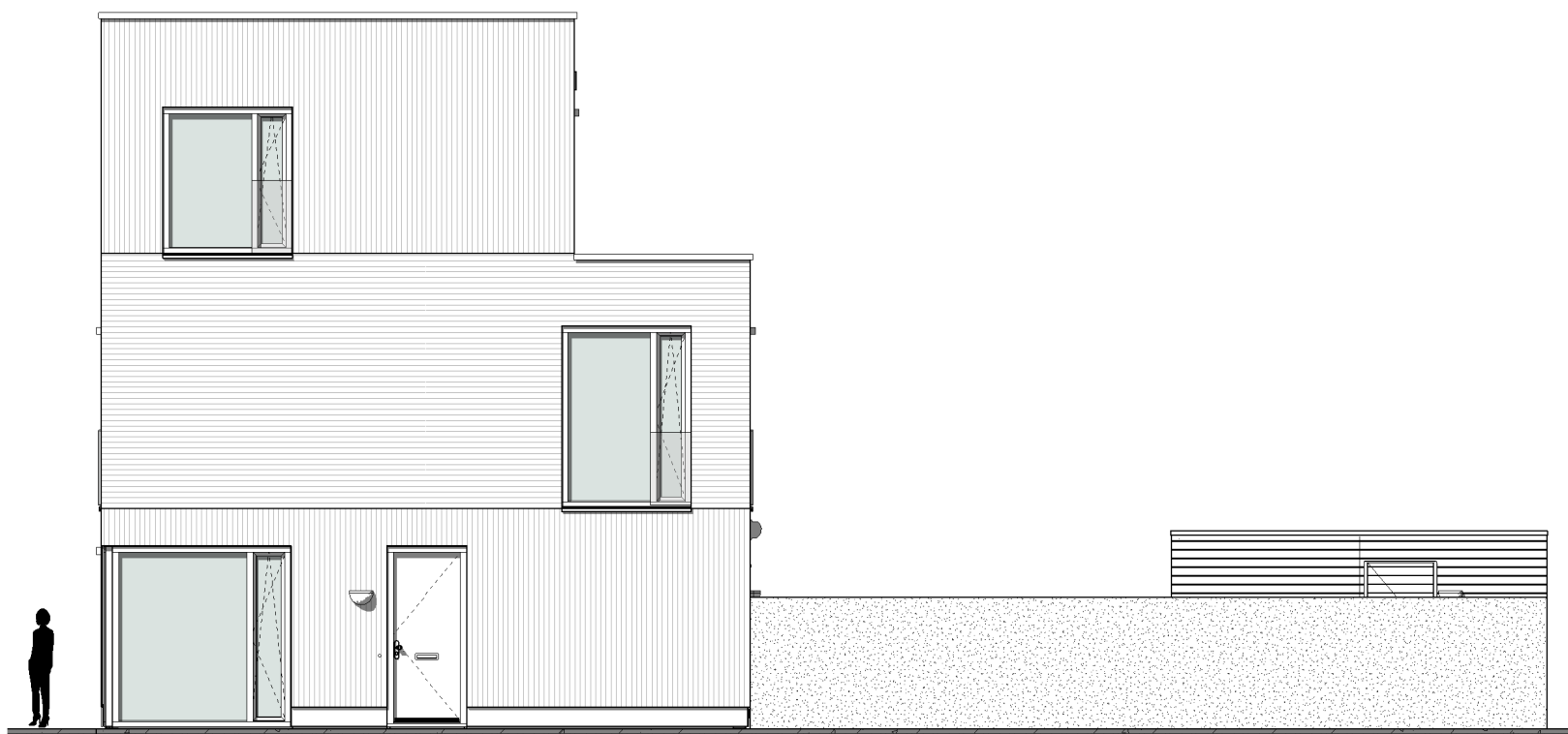




Voorgevel

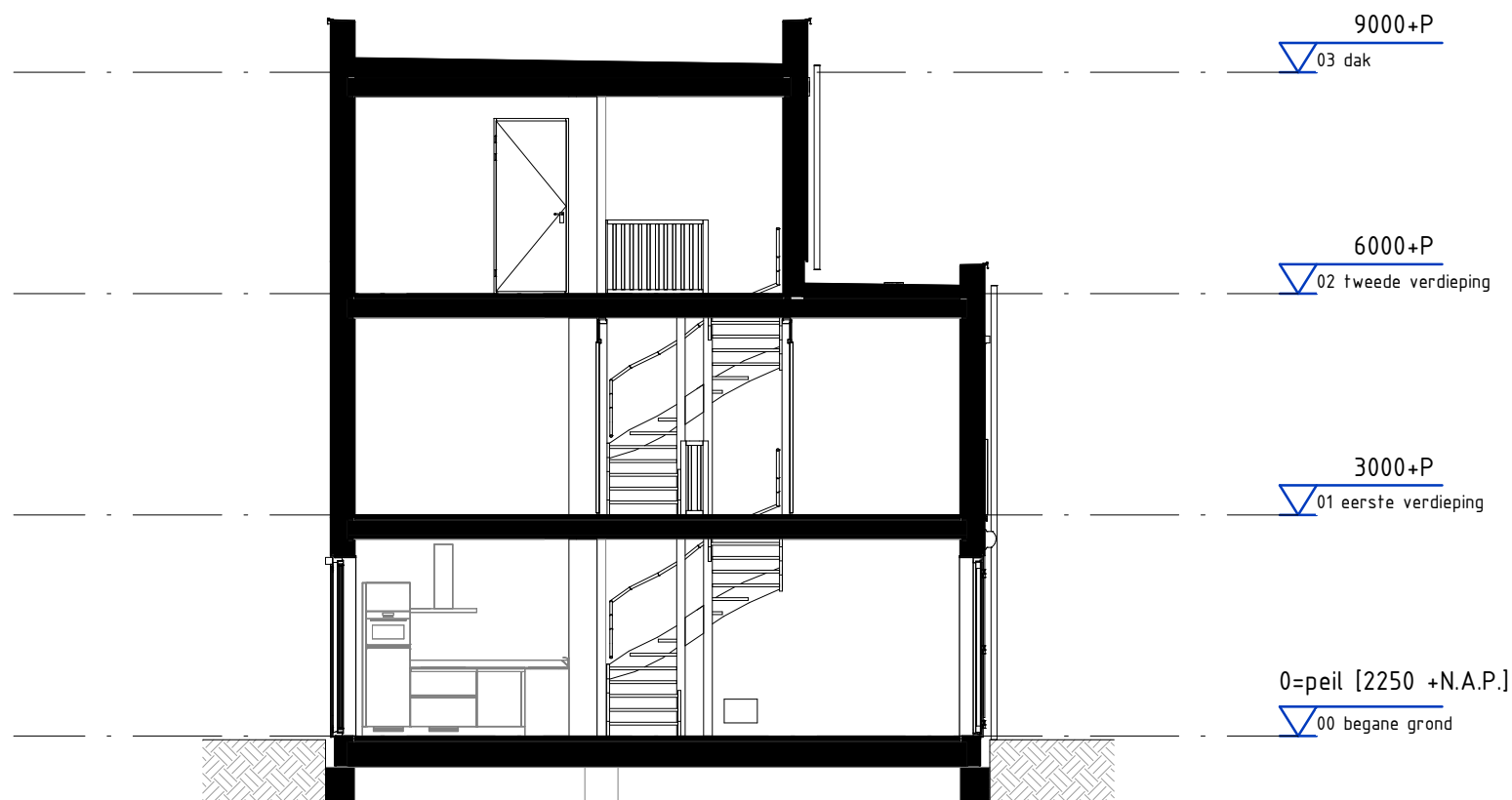


Achtergevel



Zijgevel

C81



Doorsnede

PROJECTNR:	TEKENINGNR:
21-0035	VK_C81_G
Betreft:	<b>Gevels &amp; doorsnede bnr. C81</b>
Datum:	05.12.2022
Bladformaat:	A3
Schaal:	1 : 100
Getekend:	P.M. de Ruiter
Revisie:	

Project:  
**Beekblokken 1+3**

