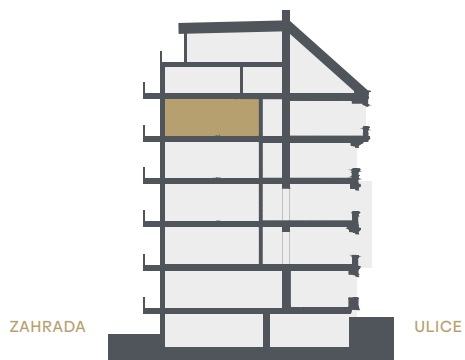


Řez domem

Pozice bytu v rámci domu



Bytová jednotka

5B ♦ 2+KK

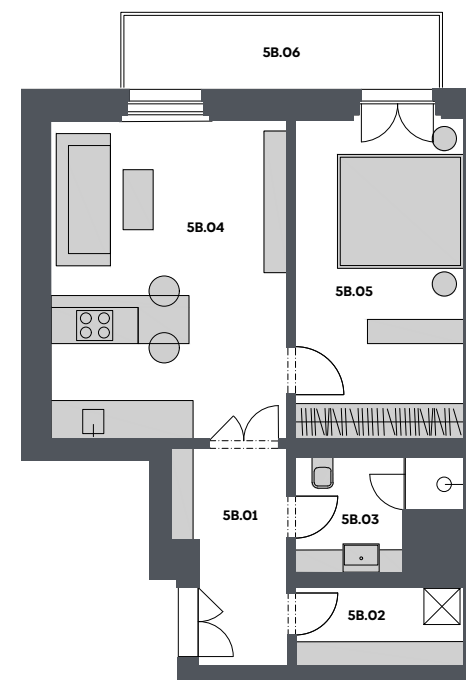
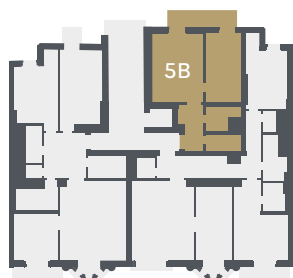
5.NP 61,0 m²

5B.01	HALA	6,1 m ²
5B.02	KOMORA	3,3 m ²
5B.03	KOUPELNA	4,0 m ²
5B.04	OBÝVACÍ POKOJ S KUCHYŇSKÝM KOUTEM	21,3 m ²
5B.05	LOŽNICE	14,6 m ²
	SVISLÉ KONSTRUKCE	2,9 m ²
	PODLAHOVÁ PLOCHA	52,2 m²
5B.06	BALKÓN	6,3 m ²
5B.S16	SKLEP	2,5 m ²
	PLOCHA CELKEM	61,0 m²



Půdorys podlaží

Umístění bytu na patře



Podlahová plocha bytu dle nařízení vlády č. 366/2013 Sb. znamená celkovou plochu všech místností bytu a také plochy pod nosnými i nenosnými zdmi, přízdívkami a jádry (zde označené jako svislé konstrukce). Jedná se o plochu, která je vymezená obvodovými zdmi bytu. Plochy jednotlivých místností jsou pouze orientační. Vyobrazené zařízení v plánech bytů (nábytek, kuch. linka, el. spotřebiče atd.) není součástí dodávky. Rozsah dodávky je specifikován ve standardu. Developer si vyhrazuje právo na změny.

