

Invacare®

**Praktische  
Hilfen für ein  
barrierefreies Bad**



**Yes, you can.®**

## **Barriere-Freiheit ohne bauliche Veränderungen**

Ob Alter oder Handicap, mit der Zeit ist vieles, was früher selbstverständlich war, nicht mehr ganz so einfach. Wer z.B. wie früher 'mal eben unter die Dusche springen' will, ist manchmal besser beraten, der Sicherheit wegen eine kleine, aber wirksame Hilfe zu nutzen.

Damit auch im sensiblen Bereich des Badezimmers weiterhin ein Stück Lebensqualität, Ihre größtmögliche Unabhängigkeit von der Hilfe durch Dritte und damit Ihre Privatsphäre gesichert ist, gibt es die vielen praktischen Hilfen von Invacare, wie auf der rechten Seite dargestellt.

Mit ihnen können Sie Ihr Bad ohne bauliche Veränderungen weitgehend barrierefrei gestalten.

Die Sicherheit vor Unfällen steht dabei an erster Stelle, und ebenso wichtig ist die hohe Funktionalität. Sie werden deshalb in diesem Prospekt nur einfach zu bedienende und handliche Hilfen entdecken. Achten Sie auf die vielen kleinen Details, mit denen wir unsere Produkte für Sie so praktisch gemacht haben.

Wir freuen uns, Ihre Selbstständigkeit beim Baden und Duschen sinnvoll fördern zu können, ohne dass Sie in aufwändige bauliche Maßnahmen investieren müssen.

Viel Spaß bei der Lektüre!

<b>Einleitung</b>	<b>2</b>
<b>Inhalt</b>	<b>3</b>
<b>Baden</b>	<b>4</b>
Badewannenlifter <i>Aquatec</i> ® <b>Orca</b>	4
Badewannen-Drehsitz/-Einhängesitz <i>Aquatec</i> ® <b>Sorrento</b>	6
Badewannenbrett <i>Invacare</i> ® <b>Marina</b>	7
Badewannenmatte <i>Aquatec</i> ® <b>Bula</b>	7
Haltegriff <i>Aquatec</i> ® <b>Stileo</b>	8
<b>Duschen</b>	<b>9</b>
Duschklappsitz <i>Aquatec</i> ® <b>Sansibar</b>	9
Duschhocker <i>Aquatec</i> ® <b>Sorrento</b>	10
Duschhocker <i>Aquatec</i> ® <b>Dot</b>	11
<b>Duschen und Toilette</b>	<b>12</b>
Dusch- und Toilettenrollstuhl <i>Aquatec</i> ® <b>Ocean</b>	12
<b>Toilette</b>	<b>13</b>
Toilettenstuhl <i>Invacare</i> ® <b>Omega Eco</b>	13
Toilettensitzerhöhung <i>Aquatec</i> ® <b>90</b>	14
Toilettensitzerhöhung <i>Aquatec</i> ® <b>90000</b>	14
<i>Aquatec</i> ® <b>Pure Bidet</b>	15
<b>Transferhilfe</b>	<b>16</b>
Dreh- und Übersetzhilfe <i>Aquatec</i> ® <b>Trans</b>	16
<b>Einstiegshilfe</b>	<b>17</b>
Einstiegshilfe <i>Aquatec</i> ® <b>Step</b>	17

### Sicher in die Badewanne und sicher wieder heraus

#### Badewannenlifter Aquatec® Orca und Orca XL

**Sicherheit:** Der stabile Rahmen ist wackelfrei und mit einer verstärkten Hubschere ausgerüstet. Saugnäpfe sichern den festen Halt in jeder Wanne.

Das leicht zu steuernde und schwimmfähige Bedienteil kann nicht 'baden gehen'.

**Bequemlichkeit:** Die Rückenlehne lässt sich individuell nach hinten neigen. Hygienische Bezüge sorgen für weichen Sitz.

**Handlichkeit:** Sie gewährleistet, dass sich der zusammenklappbare Lifter ganz nach Bedarf ohne viel Aufwand jederzeit aus der Wanne herausnehmen lässt. Sie 'verbauen' sich also nicht Ihre Wanne.

**Vielfalt:** Auch für Eckbadewannen oder Sonderwannen gibt es den passenden Orca.

**Leistungsstärke:** Das wartungsfreie Hochleistungs-Antriebssystem nutzt Lithium-Ion-Akkus, die für hohe Belastbarkeit stehen: beim **Orca 140 kg** und beim **Orca XL 170 kg**.



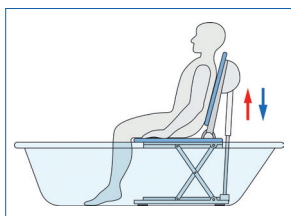
Gesamthöhe:	1075 mm
Standfläche:	580 x 295 mm
Gewicht:	10,8 kg
Rückenlehne:	abnehmbar
Belastbarkeit:	Orca: 140 kg
	Orca XL: 170 kg



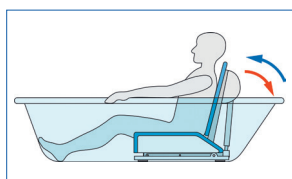
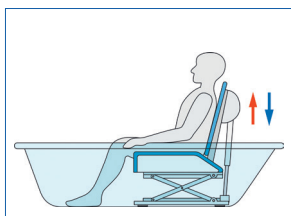


Aquatec® **Orca** mit Transferhilfe Aquatec® **Trans**.

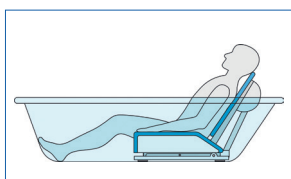
### Und so funktioniert Ihr Badewannenlifter



Absenken des Lifters



Neigungsverstellung der Rückenlehne (bis 40°)



## Sicher sitzen über der Wanne

### Badewannen-Drehsitz Aquatec® Sorrento

- Drehfunktion erleichtert den Einstieg
- Per Klemmhebel leicht zu fixieren
- Armlehnen erleichtern das Setzen und Aufstehen
- Mit Hygieneausschnitt
- Rutschfeste Soft-Touch-Oberfläche auf Sitz und Armlehnen

Gesamtbreite: 710 – 760 mm  
Belastbarkeit: 130 kg  
Gewicht: 6 kg



## Sicher in der Wanne sitzen

### Badewannen-Einhängesitz Aquatec® Sorrento

- Höhenverstellbare Beine
- Stabile und verstellbare Einhängearme
- Rutschfeste Soft-Touch-Sitzfläche
- Mit Hygieneausschnitt

Gesamtbreite: 710 – 760 mm  
Belastbarkeit: 130 kg  
Gewicht: 4,5 kg



## Beim Duschen sitzen

### Badewannenbrett Invacare® Marina

- Sehr stabile Konstruktion
- Mit rutschsicherer Oberfläche
- Auf beiden Seiten mit Duschbrausehalter
- Sicherheits-Handgriff
- In zwei Größen (69 cm bzw. 74 cm) individuell an alle Standardwannen anpassbar

Gesamtlänge:	690 bzw. 740 mm
Verstellbereich innen:	390 bzw. 395 – 630 mm
Belastbarkeit:	150 bzw. 200 kg
Gewicht:	1,6 bzw. 2,8 kg



## Kein Ausrutschen in der Wanne

### Badewannenmatte Invacare® Bula

- Aus hochwertigem Spezialschaumstoff
- Rutschfeste Oberfläche
- Mit Saugnäpfen für sicheren Halt

Gesamtlänge:	690 mm
Gesamtbreite:	406 mm
Gewicht:	1,1 kg

### Der Saug-Haltegriff für die Wand

#### Haltegriff Aquatec® Stileo

- Der Saugkraftindikator zeigt die ordnungsgemäße Befestigung an
- Mit strukturierter Oberfläche für ein sicheres Greifen
- Ganz einfach und schnell mit Vakuumhebel zu montieren
- In zwei Größen erhältlich

Länge: 400 bzw. 500 mm  
Belastbarkeit: max. 30 kg  
Gewicht: 0,5 bzw. 0,6 kg



### Beim Duschen sitzen

#### Duschklappsitz Aquatec® Sansibar

- Fest an der Wand montierbar
- Platz sparend
- Einfach hochklappbar
- Höhenverstellbare Beine
- Justierbare Füße zum Ausgleich von Unebenheiten



Gesamtbreite: 400 mm  
Gesamthöhe: 530 – 600 mm  
Belastbarkeit: 130 kg  
Gewicht: 2,6 kg

## Der Hocker, der zum Duschstuhl wird

### Duschhocker und -Stuhl Aquatec® Sorrento



Duschhocker



Duschhocker mit  
Armlehnen



Duschstuhl

- Modular 'wachsend' durch den Anbau von Arm- und Rückenlehne
- Ohne Werkzeug einfach und sicher steckbar
- Ideal auch für die Mitnahme auf Reisen
- Mit Hygieneausschnitt
- Rutschfeste Soft-Touch- Oberfläche auf Sitz und Armlehnen
- Höhenverstellbare und wegklappbare Beine



Ohne Hygieneausschnitt

Gesamthöhe: 850 – 990 mm  
Sitzhöhe: 460 – 610 mm  
Belastbarkeit: 135 kg  
Gewicht: 3,5 – 5,5 kg





## Hoher Sitzkomfort – passt in jede Dusche

### Duschhocker Aquatec® Dot

- Einstellbare Sitzhöhe (7 Stufen)
- Rutschfeste Standfüße
- Bis 135 kg belastbar
- Absolut rostfrei
- Leicht zu reinigen
- Nur 1,65 kg Gewicht
- Ohne Werkzeug zu montieren



Gesamthöhe: 400 – 550 mm  
 Gesamtbreite: 380 mm  
 Belastbarkeit: 135 kg  
 Gewicht: 1,65 kg



Sitzhöhe leicht einstellbar in 7 Stufen



Rutschfeste Füße

### Zwei in einem

#### Dusch- und Toilettenrollstuhl *Aquatec® Ocean*

- In vielen Versionen und mit umfassendem Zubehör für jede individuelle Bedarfssituation erhältlich
- Mit hochklappbaren, ergonomischen Armlehnen
- Abschwenkbare und höhenverstellbare Fußstützen
- In der Sitzhöhe verstellbar
- Hochklappbare Fußstützen mit strukturierter Oberfläche für sicheren Halt
- Fersenbänder für eine bequeme Fußstellung



Gesamtbreite: 560 mm  
Gesamthöhe: 964 - 1094 mm  
Gewicht: 14,5 kg  
Belastbarkeit: 150 kg (180 kg in XL-Version)





## Diskret und praktisch

### Toilettenstuhl *Invacare® Omega Eco*

- Mit glatten Oberflächen zur leichten Reinigung
- Optimale Positionierung über Toilettenbecken
- Sitzhöhe verstellbar



Gesamtbreite: 580 mm  
Gesamthöhe: 790 – 970 mm  
Sitzhöhe: 405 – 585 mm  
Gewicht: 7,5 kg  
Belastbarkeit: 140 kg

### Wenn der Toilettensitz zu niedrig ist

#### Toilettensitzerhöhung Aquatec® 90

- Erhöht den Sitz um 10 cm
- Erleichtert das Setzen und Aufstehen
- Ohne Werkzeug fest zu fixieren
- Ohne Aufwand jederzeit abzunehmen



Gesamttiefe: 410 mm  
Gesamtbreite: 380 mm  
Gewicht: 1,6 kg  
Belastbarkeit: bis 220 kg



### Erleichtert das Setzen und Aufstehen

#### Toilettensitzerhöhung Aquatec® 90000



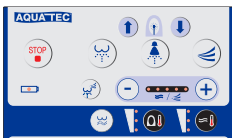
- In drei verschiedenen Sitzhöhen: 2 cm, 6 cm und 10 cm
- Fest verschraubt
- Durch Armlehnen mehr Halt und Sicherheit beim Setzen und Aufstehen
- Einfaches Clipseystem für leichtes Abnehmen und Anbringen von Deckel und Sitz ganz ohne Werkzeug

Gesamtbreite: 540 mm  
Gesamthöhe: max. 310 mm  
Gewicht max.: 4,4 kg  
Belastbarkeit: bis 150 kg

## WC-Hygiene mit höchstem Komfort

### Aquatec® Pure Bidet

- Temperierbarer Wasserstrahl per Knopfdruck
- Besondere Reinigungsfunktion für Damen
- Warmlufttrocknung
- Regulierbar beheizte Sitzbrille
- Nachtlicht
- Automatische Absenkung von Brille und Deckel
- Mit Selbstreinigungsfunktion
- Fernbedienung von Wasserdruck, Temperatur und Position der Reinigungsdüse
- Energiesparfunktion



Fernbedienung


Gesamtbreite: 389 mm  
Gesamttiefe: 515 mm  
Sitzhöhe: 30 mm  
Gewicht: 3,9 kg  
Belastbarkeit: 125 kg



Ladydusche



Beheizte Sitzbrille

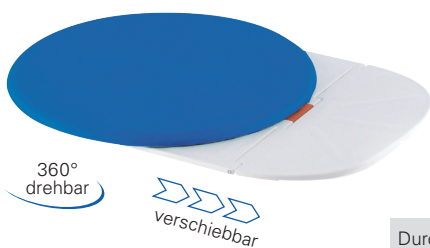


LED-Nachtlicht

### Die Hilfe beim Gleiten in die Mitte der Sitzfläche des Lifters

#### Dreh- und Übersetzhilfe Aquatec® Trans

- Kombination aus Drehteller und Führungsschiene
- Durch leichtes Schieben gleitet der Benutzer in die gewünschte Position
- Mit Sicherheitsarretierung: Der Drehteller bewegt sich erst, wenn das Gewicht des Benutzers ihn entriegelt
- Ideal zum Übersetzen und Positionieren auf dem Lifter
- Passt sich den Seitenklappen des Badewannenlifters an



Durchmesser: 365 mm  
Belastbarkeit: bis 140 kg  
Gewicht: 2,2 kg



Aquatec® **Trans** auf Badewannenlifter Aquatec® **Orca**

Passend für Aquatec® **Orca**, **Kogia** und **Beluga**

### Wenn Höhen zum Problem werden

#### Einstiegshilfe Aquatec® Step

- Erleichtert den Einstieg in Wanne, Duschkabine, Bett und auf den Lifter
- Mit rutschfestem und abnehmbarem Bezug, maschinenwaschbar
- Mit Gummifüßen für sicheren Halt, auch in der Wanne
- Erfüllt alle Normen für Medizinprodukte
- Bis 150 kg belastbar durch besonders stabilen Rahmen



Gesamtlänge: 400 mm  
Gesamtbreite: 300 mm  
Gesamthöhe: 165 mm  
Gewicht: 1,5 kg  
Belastbarkeit: bis 150 kg



Anti-Dekubitus Matratzen | Anti-Dekubitus Sitzkissen  
Aktiv-Rollstühle | Badewannenbrett | Badewannenlifter  
Badewannenmatte | Bettisch | Duschocker  
Duschklappsitze | Duschstühle | Elektro-  
mobile | Elektro-Rollstühle | Gehgestelle  
Gehwagen | Hilfsmittel | Haltegriffe







Manuelle Rollstühle | Multifunktions-Rollstühle | Pa-  
tientenlifter | Pflegebetten | Positionierungshilfen  
Rollatoren | Sauerstofftherapie | Schlaftherapie  
Sport-Rollstühle | Stützklappgriffe | Toilettenrollstühle  
Toilettensitzerhöhungen | Toilettenstühle | Transferhilfen



Wir sind für Sie da.

Für weitere Produktinformationen, einschließlich der Bedienungsanleitung, besuchen Sie unsere Webseite.



**Yes, you can.®**

**Invacare GmbH**

Alemannenstraße 10  
88316 Isny / Deutschland  
Telefon +49 7562 700-38  
Telefax +49 7562 700-66  
E-Mail [kontakt@invacare.com](mailto:kontakt@invacare.com)  
Web [www.invacare.de](http://www.invacare.de)

**Invacare Austria GmbH**

Herzog-Odilo-Straße 101  
5310 Mondsee / Österreich  
Telefon +43 6232 55350  
Telefax +43 6232 55354  
E-Mail [info-austria@invacare.com](mailto:info-austria@invacare.com)  
Web [www.invacare.at](http://www.invacare.at)

**Invacare AG**

Benkenstraße 260  
4108 Witterswil / Schweiz  
Telefon +41 61 4877080  
Telefax +41 61 4877081  
E-Mail [switzerland@invacare.com](mailto:switzerland@invacare.com)  
Web [www.invacare.ch](http://www.invacare.ch)