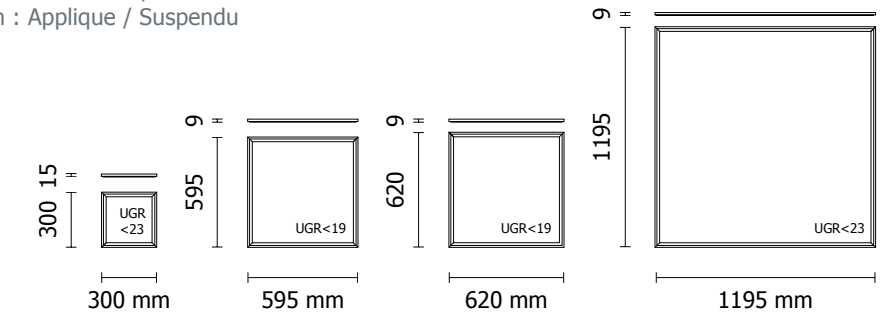




CORRA
Luminaire LED encastré, en applique ou suspendu
Puissance réglable: max. 100W
Rendement : 120lm/W
Transformateur non-dimmable inclus
Diffuseur : UGR<19 / UGR<23
Option : Applique / Suspendu



Références des luminaires selon tailles, puissances et couleurs :

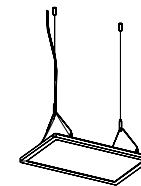
Tailles	Puissance	3000 K	4000 K	5000 K	3000 K à 5000 K	SW1 Spécial Weber 1
300 x 300	20 W	CO - 300 - 11 / 30 / C	CO - 300 - 11 / 40 / C	CO - 300 - 11 / 50 / C		
595 x 595	40 W	CO - 595 - 11 / 30 / C	CO - 595 - 11 / 40 / C	CO - 595 - 11 / 50 / C	CO - 595 - 11 / 30 - 50 / C	CO - 595 - 11 / SW1 / C
620 x 620	40 W	CO - 620 - 11 / 30 / C	CO - 620 - 11 / 40 / C	CO - 620 - 11 / 50 / C	CO - 620 - 11 / 30 - 50 / C	CO - 620 - 11 / SW1 / C
620 x 620*	40 W*	CO - 620UD - 11 / 30 / C*	CO - 620UD - 11 / 40 / C*	CO - 620UD - 11 / 50 / C*		CO - 620UD - 11 / SW1 / C*
1195 x 1195*	100 W	CO - 1195 - 11 / 30 / C	CO - 1195 - 11 / 40 / C	CO - 1195 - 11 / 50 / C		CO - 1195 - 11 / SW1 / C

* option spéciale d'éclairage «up & down», uniquement en version suspendue

C: Non-dimmable / CDT: Dimmable TRIAC / CD10: Dimmable 1~10V / CDA: Dimmable DALI / CDB: Dimmable BLUETOOTH

Accessoires


Kit de suspension



Cadre de fixation



Cadre d'encastrement



Références des accessoires :

Références	Description
FXS - CO	Kit de suspension réglable
C / CO300 - 11	Cadre de fixation en applique pour luminaire 300x300mm
C / CO595 - 11	Cadre de fixation en applique pour luminaire 595x595mm
C / CO620 - 11	Cadre de fixation en applique pour luminaire 620x620mm
C / CO1195 - 11	Cadre de fixation en applique pour luminaire 1195x1195mm
CE / CO300 - 11	Cadre d'encastrement pour luminaire 300x300mm
CE / CO595 - 11	Cadre d'encastrement pour luminaire 595x595mm
CE / CO620 - 11	Cadre d'encastrement pour luminaire 620x620mm



Couleur disponible:

