

# TRIN-FOR-TRIN GUIDE TIL S1 AUTORISATION

Miljøstyrelsen borger.dk

[Forside](#) [Få en autorisation](#) [Ansøgninger](#) [Forhåndsbestillinger](#) [Bestillinger](#) [Autorisationer](#) [Dokumenter](#)

**Overblik**

**Igangværende ansøgninger**  
Ingen igangværende ansøgninger

**Gyldige autorisationer**  
> S1 - Sprøtcertifikat  
> Gyldig frem til 07-03-2017

**Tilknyt din autorisation til CVR/virksomhed**  
> [Klik her for at tilknytte din S1 - Sprøtcertifikat til CVR/virksomhed](#)

**Forside**

**Velkommen til Miljøstyrelsens Autorisationssystem til brug af Bekæmpelsesmidler - MAB.**

Du kan her få en autorisation til brug, køb eller forhandling af bekæmpelsesmidler.

Her kan du få en autorisation med det samme, via selvbetjening, hvis du har gennemført en relevant uddannelse eller et kursus, indenfor de seneste 4 år.

Du kan også forudbestille en autorisation, til senere udstedelse. Dette kræver, at du er tilmeldt en relevant uddannelse, der vil give dig ret til at få en autorisation når uddannelsen er gennemført.


**Følgende autorisationer kan udstedes i systemet:**

- > F1 - Salg til private
- > G1 - Gøring af muldvarpe og mosgrise
- > G2 - Gøring af lagre med kom, fre o.l.
- > S1 - Sprøtcertifikat
- > S2 - Hånd- og rygsprøjt
- > S3 - Bejdning af ukrudt

Du har også mulighed for at få en autorisation af Miljøstyrelsen, hvis du kan dokumentere at du har andre kvalifikationer til at få en autorisation. Men du skal så ansøge Miljøstyrelsen om anerkendelse af dine kvalifikationer. Ansøgning om anerkendelse skal også foregå her i MAB, hvor du via "Ansøg om anerkendelse" kan beskrive hvilke kvalifikationer du har, og bagefter indsende din ansøgning til sagbehandling i Miljøstyrelsen. Hvis du vælger at ansøge Miljøstyrelsen om anerkendelse af kvalifikationer, kan du ikke få din autorisation med det samme, da din ansøgning først skal behandles i Miljøstyrelsen.

Du kan læse mere om autorisationsordningen og reglerne på [Miljøstyrelsens hjemmeside](#).

[Få en autorisation >](#)

 **SEGES**  
Planter & Miljø

## Trin-for-Trin guide til en S1 autorisation

### Autorisationssystemet MAB

Her ses forsiden af Miljøstyrelsens IT-system (MAB). Til venstre ses en liste over gyldige autorisationer. I dette tilfælde er der en gyldig S1 autorisation.

På de næste sider findes en trin-for-trin guide til at hente en S1 autorisation i MAB.

# LOG-IN I MAB

Det fællesoffentlige log-in – NemLog-in

Log på med nøglekort > Log på med nøglefil >

**NEM ID**  
www.nemid.nu

Bruger-id  ?

Adgangskode  ?

[Glemmt adgangskode?](#)

Næste

**Driftstatus**


**Mere information**

- Sikkerhed
- Hjælp til log på
- Log på typer
- Om Nemlog-in
- Vilkår
- Bestil NemID
- Forny NemID

**Log af anbefaling**

Klik på "Log af"-knappen og luk herefter alle browservinduer, når du har været logget på med NemID

LOG-IN: [mst.dk/mab-bruger](http://mst.dk/mab-bruger)



## Log-in i MAB

Når du skal logge ind i MAB, skal du gå ind via [mst.dk/mab-bruger](http://mst.dk/mab-bruger), hvor der findes en adgang MAB, eller via [borger.dk](http://borger.dk). Det er dit personlige NemID, der skal bruges. Når man skal ud af MAB, skal man ikke logge ud, men blot lukke programmet. Hvis man skal hente autorisationer for forskellige personer lige efter hinanden, er det ikke nok at lukke programmet ned og starte op igen. Man skal også lukke browseren ned og starte forfra via [mst.dk/mab-bruger](http://mst.dk/mab-bruger).

## Forsiden i MAB

På forsiden i MAB vil det fremgå om der er igangværende ansøgninger i MAB og om der er gyldige autorisationer. Når man første gang skal søge autorisation, vil forsiden se ud som i figuren her. Man skifter fane til 'Få en autorisation', og kommer videre ved at klikke på de grønne felter i nederste højre hjørne på hver side.

# ACCEPTÉR VILKÅR

borger.dk

Miljøstyrelsen

[Forside](#)
[Få en autorisation](#)
[Ansøgninger](#)
[Forhåndsbestillinger](#)
[Bestillinger](#)
[Autorisationer](#)
[Dokumenter](#)

**Bestilling af autorisationer**

**Vilkår**  
Læs vilkår for udstedelse af autorisationer

**Vælg autorisationer**  
Hvilke autorisationer kan du få?

**Bestillingsoversigt**  
Bestillingsoplysninger

**Kvittering**  
Se eller print din kvittering

**Vilkår**

Det er vigtigt, at du læser og accepterer vilkårene for brug af Miljøstyrelsens Autorisationssystem til brug af Bekæmpelsesmidler og udstedelse af bekæmpelsesmiddelautorisationer, for du går i gang.

For at du kan få udstedt en autorisation, skal Miljøstyrelsen have adgang til oplysninger om uddannelser, kurser, tilmeldinger til uddannelser og tidligere autorisationer, der kan give dig ret til at få udstedt, eller gendestedt en autorisation.

Ved accept af vilkårene, hentes MAB oplysninger om dig i Undervisningsministeriets og Miljøstyrelsens systemer. I Undervisningsministeriet, hentes der oplysninger om kurser tilmeldt og taget på AMU-centre og fag tilmeldt og gennemført på erhvervsuddannelser. I Miljøstyrelsen hentes der oplysninger om autorisationer du allerede har, f.eks. bevis til bekæmpelse af muldvarpe og mosegrise med gas.

Udstedelse af en autorisation kan være pålagt et gebyr, som afhænger af typen af autorisation. Gebyret for de enkelte autorisationer vil fremgå af næste side.

Hvis en autorisation er pålagt et gebyr, vil du blive opkrævet gebyret med det samme. Gebyret skal betales online med Dankort / VISA-Dankort eller Visakort. Ved forudbestilling af autorisationer der er pålagt gebyr, vil du blive afkrævet kortoplysninger, men der vil ikke blive trukket beløb fra dit kort, før den dag autorisationen udstedes.

Udstedelsen af autorisationer sker efter reglerne i bekendtgørelse om autorisation og uddannelse af professionelle brugere af bekæmpelsesmidler og af ansatte hos forhandlere af bekæmpelsesmidler.

Det fremgår blandt andet af reglerne, at gebyr for udstedelse af autorisationer, ikke tilbagebetales efter der er ansøgt og erhvervet en autorisation, uanset at der ikke gøres brug af autorisationen i hele gyldighedsperioden.

Autorisationer er gyldige fra den dato gebyret betales/trækkes, til den dato der er angivet på autorisationsbeviset.

Klik her for at acceptere vilkårene for brug af Miljøstyrelsens Autorisationssystem til brug af Bekæmpelsesmidler

[Næste >](#)



## Valg af autorisationstyper

Når man har accepteret vilkårene for autorisationssystemet ved at klikke i boksen, se herover, kan man gå videre til billedet, hvor man skal vælge en autorisationstype. MAB henter herefter uddannelsesoplysninger for både kurser, der er taget, og kurser, der er tilmeldt. Det sker online i Undervisningsministeriets IT-system. I Miljøstyrelsens system hentes der oplysninger om autorisationer og anerkendelser der allerede er udstedt. En anerkendelse betyder at Miljøstyrelsen har anerkendt at en borger har kvalifikationer til at få en autorisation til en autorisation. F.eks. har alle borgere der har MX-beviser (tilladelse til at anvende gas til bekæmpelse af muldvarpe og mosegrise) fået en anerkendelse af Miljøstyrelsen. En anerkendelse fra Miljøstyrelsen kan træde i stedet for en uddannelse.

# AUTORISATIONSTYPER

Miljøstyrelsen borger1

Forside **Få en autorisation** Ansøgninger Forhåndsbestillinger Bestillinger Autorisationer Dokumenter

Bestilling af autorisationer

**Vilkår**  
Læs vilkår for udstedelse af autorisationer

**Vælg autorisationer**  
Hvilke autorisationer kan du få?

**Bestillingsoversigt**  
Bestillingsoplysninger

**Kvittering**  
Se eller print din kvittering







**Autorisationer**  
Samlet gebyr **0,00 DKK**


Vælg autorisationer


■ Du kan ikke bestille autorisationen. Det kan være pga. manglende eller foreldet uddannelse, eller fordi der ikke kan findes oplysninger om uddannelse. Klik på "ansøg om anerkendelse" hvis du har kvalifikationer til at få en autorisation.

■ Du kan kun bestille autorisationen på grundlag af en tro- og love erklæring. Klik på den gule kasse for at afgive en tro- og love erklæring.

Klik på en autorisation for at få mere information

<b>S1 - Sprøjtecertifikat</b>  Gebyr 0,00 DKK	<b>F1 - Salg til private</b>  Gebyr 0,00 DKK	<b>G1 - Gasning af muldvarpe og mosegrise</b>  Gebyr 184,00 DKK
<b>G2 - Gasning af lagre med korn, frø o.l.</b>  Gebyr 184,00 DKK	<b>S2 - Hånd- og rygsprøjte</b>  Gebyr 0,00 DKK	<b>S3 - Bejdsning af udsæd</b>  Gebyr 0,00 DKK

**Ansøg om anerkendelse**  




## Farverne i felterne på autorisationerne

På denne side kan du vælge din autorisationstype (læg i indkøbsvognen). Her kan du se, at der er fundet oplysninger vedrørende S1-certifikatet (det mest almindelige certifikat), da dette felt er gult. Feltet er gult, hvis man har taget et opfølgingskursus indenfor de seneste fire år, eller er tilmeldt et opfølgingskursus og MAB ikke samtidig kan finde oplysninger om at der er taget et fuldt sprøjtecertifikat som ellers kræves for at få en S1-autorisation. Hvis feltet er gult kan man gå videre til bestilling af et S1 certifikat ved at klikke på det gule felt, hvor man bliver bedt om at acceptere en tro-og-love erklæring, og altså erklære at man på et tidligere tidspunkt har taget et fuldt sprøjtecertifikat, eller har taget sprøjtebevis og etableret sig i egen bedrift før 1991.

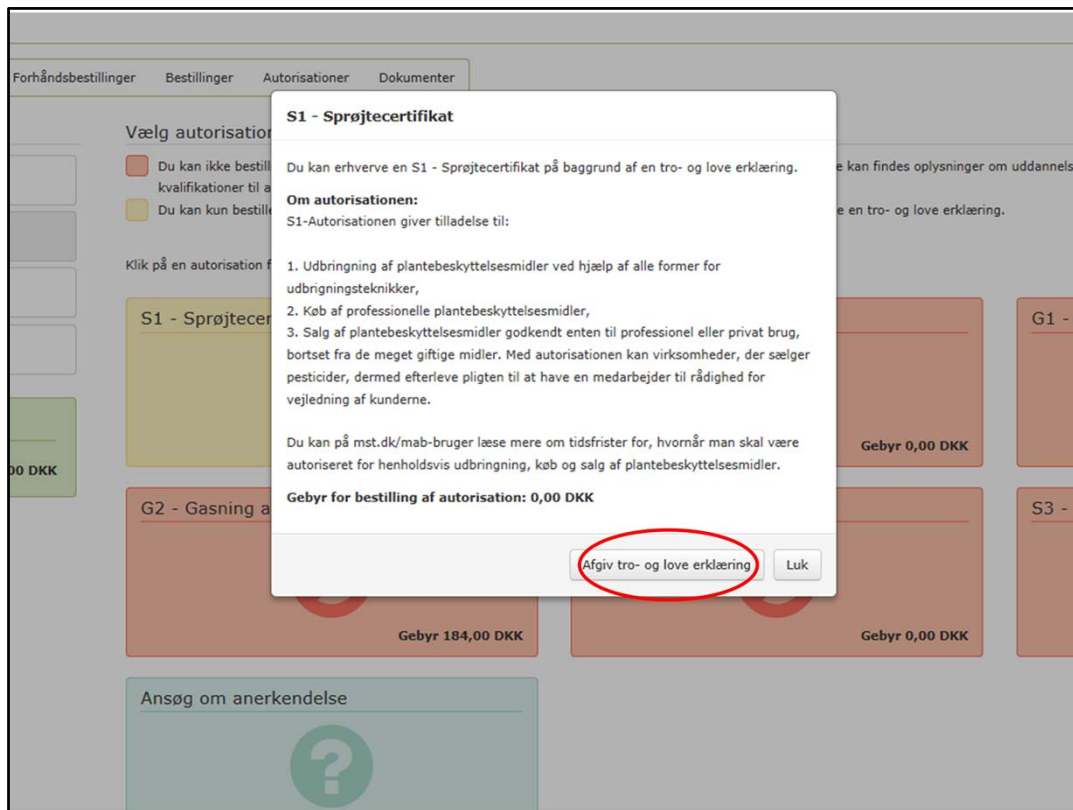
Hvis feltet er rødt, er der ikke registreret uddannelsesoplysninger om dig indenfor de seneste fire år. Feltet kan dog i sjældne tilfælde være rødt selvom du er tilmeldt et kursus. Det kan skyldes, at din tilmelding endnu ikke findes i Uddannelsesministeriets IT-system.

Hvis feltet er grønt, er der fundet opdaterede uddannelsesoplysninger om dig, og du kan umiddelbart gå videre og købe en autorisation. S1 og S2 kan begge være grønne eller gule samtidigt, da et sprøjtecertifikat og opfølgingskurser til sprøjtecertifikat giver ret til både S1 og S2 autorisationer. Det vil i dette tilfælde være S1 der skal vælges.

På de øvrige fem autorisationstyper på siden er felterne røde. Røde felter viser, at der

ikke er fundet oplysninger om kurser eller uddannelser.

Der er et særligt felt (blå spørgsmålstegn). Det kan bruges, hvis MAB i sjældne tilfælde ikke har registreret deltagelse i kurser, eller man har kvalifikationer, som man gerne vil have godkendt for at få en autorisation, f.eks. en udenlandsk uddannelse som Miljøstyrelsen anerkender. I dette tilfælde skal man vedhæfte dokumentation f.eks. for deltagelse i kursus. Bruger man "Ansøg om anerkendelse" vil det medføre en manuel sagsbehandling i Miljøstyrelsen.



### Tro-og-love erklæring

Når feltet er gult, kan du få lov at afgive en tro-og-love erklæring, og efterfølgende lave en bestilling eller en forhåndsbestilling på en autorisation. Det kan f.eks. være efter en afholdt kursusdag, hvor der ydes hjælp til at indsende forhåndsbestillinger på autorisationer.

Forhåndsbestillinger Bestillinger Autorisationer Dokumenter

Vælg autorisation

Du kan ikke bestille denne autorisation, hvis du ikke har de nødvendige kvalifikationer til at udføre arbejdet.

Du kan kun bestille denne autorisation, hvis du har været i Danmark i mindst 4 år siden du blev født.

Klik på en autorisation for at se detaljer.

**S1 - Sprøjtecertifikat**

Uddannelsens alder medfører, at Miljøstyrelsen ikke har kunnet finde disse oplysninger. På baggrund af din tro- og love erklæring kan Miljøstyrelsen nu udstede en S1-autorisation til dig. Den vil du modtage via Digital Post.

Du skal ikke foretage dig yderligere.

Undertegnede erklærer hermed på tro og love, at jeg opfylder kravene til at erhverve ovenstående autorisation.

**CPR-nr.:** 040460-2861  
**Navn:** Leif Larsen

**G2 - Gasning af**

Gebyr 184,00 DKK

Gebyr 0,00 DKK

Gebyr 0,00 DKK

DKK

Ansøg om anerkendelse

I tro-og-love erklæringen bekræftes det, at man opfylder kravene til at erhverve den ønskede autorisation.



# TRO-OG-LOVE ERKLÆRING



Miljø- og Fødevareministeriet  
Miljøstyrelsen

CPR-nr. 040460-2861  
Leif Larsen

Den 15. september 2016

## Meddelelse om tro- og love erklæring

Du har afgivet nedenstående erklæring på tro og love for at kunne bestille en bekæmpelsesmiddelautorisation af typen S1 - Sprøjtetifikat.

### Tro- og loveklæring

Du har valgt at bestille en S1-Autorisation på baggrund af et opfølgingskursus. Du har netop bekræftet gennem tro- og love erklæring, at du på et tidspunkt for mere end 4 år siden

1. enten har taget et sprøjtetifikat eller
2. har taget et sprøjtetifikat og har etableret dig i egen bedrift før 1991.

Uddannelsens alder medfører, at Miljøstyrelsen ikke har kunnet finde disse oplysninger. På baggrund af din tro- og love erklæring kan Miljøstyrelsen nu udstede en S1-autorisation til dig. Den vil du modtage via Digital Post.

Du skal ikke foretage dig yderligere.

Med venlig hilsen

Miljøstyrelsen



I MAB vil der komme til at ligge et dokument, der bekræfter, at man har afgivet en tro- og love erklæring, se herover. Dokumentet sendes også som digital post.

## FØJ TIL KURV

**Miljøstyrelsen**

Forside **Få en autorisation** Ansøgninger Følgendebestillinger Bestillinger Autorisationer Dokumenter

**Bestilling af autorisationer**

**Vilkår**  
Læs vilkår for udstedelse af autorisationer

**Vælg autorisationer**  
Hvilke autorisationer kan du få?

**Bestillingsoversigt**  
Bestillingsoplysninger

**Kvittering**  
Se eller print din kvittering

**Autorisationer**

S1 - Sprøjtetifikat	0,00 DKK
Såset gebyr	0,00 DKK

[Klik her for at se videre](#)

**Vælg autorisation**

Du har denne autorisation

Du kan ikke bestille kvalifikationer til denne autorisation

Klik på en autorisation

- S1 - Sprøjtetifikat**  
Du opfylder kravene til uddannelse for at kunne erhverve en S1 - Sprøjtetifikat.  
Bestil kursen: **Sprøjtetifikat, opfølgning** bestilt den **01-09-2016**  
Din autorisation vil være gyldig frem til: **01-09-2020**  
Om autorisationen:  
S1-Autorisationen giver tilladelse til:  
1. Udbringning af plantebeskyttelsesmidler ved hjælp af alle former for udbringningsmaskiner,  
2. Køb af professionelle plantebeskyttelsesmidler,  
3. Salg af plantebeskyttelsesmidler godkendt enten til professionel eller privat brug, bortset fra de meget giftige midler. Med autorisationen kan virksomheder, der sælger pesticider, dermed efterleve pligten til at have en medarbejder til rådighed for vejledning af kunderne.  
Du kan på [mtu.dk/mab](#)-brugeren læse mere om tidsfrister for, hvornår man skal være autoriseret for henholdsvis udbringning, køb og salg af plantebeskyttelsesmidler.  
Gebyr for bestilling af autorisation: **0,00 DKK**
- G2 - Gasning af muldvarpe og moser**  
Gebyr 0,00 DKK
- G1 - Gasning af muldvarpe og moser**  
Gebyr 0,00 DKK
- S3 - Bejdning af udsæd**  
Gebyr 0,00 DKK

**Ansøg om anerkendelse**

[?](#)

**SEGES**  
Planter & Miljø

### Føj til indkøbskurv

Når tro-og-love erklæringen er givet, bliver feltet med S1 autorisationen grønt, og du kan tilføje autorisationen til indkøbskurven. Herefter vil du kunne gennemføre de resterende trin, og erhverve en S1 autorisation.

# BESTILLING AF AUTORISATION

Miljøstyrelsen borger.dk

[Forside](#)
[Få en autorisation](#)
[Ansøgninger](#)
[Forhåndsbestillinger](#)
[Bestillinger](#)
[Autorisationer](#)
[Dokumenter](#)

**Bestilling af autorisationer**

**Vilkår**  
Læs vilkår for udstedelse af autorisationer

**Vælg autorisationer**  
Hvilke autorisationer kan du få?

**Bestillingsoversigt**  
Bestillingsoplysninger

**Kvittering**  
Se eller print din kvittering

**Miljøstyrelsen**  
Strandgade 29  
1401 København K  
Tlf. 72 54 40 00  
E-mail: mst@mst.dk  
CVR: 23798376

**Bestillingsoversigt**


Herunder kan du se hvilke autorisationer du er ved at erhverve.

For at få udstedt dine autorisationer, skal du bekræfte at oplysningerne er korrekte.

Autorisationer	Udløbsdato	Gebyr
S1 - Sprøjtetifikat	07-03-2017	0,00 DKK
<b>Moms (0%)</b>		<b>0,00 DKK</b>
<b>Samlet gebyr</b>		<b>0,00 DKK</b>

Jeg bekræfter hermed, at oplysningerne ovenfor er korrekte, og at jeg har læst, og accepterer vilkårene forbundet med bestilling af autorisationer

← Tilbage
Bestil →



Når bestillingen er føjet til indkøbskurven, skal du bekræfte at oplysningerne er korrekte og vilkårene accepteres. Herefter kan du afgive bestilling på autorisationen. På fanen 'Bestillinger' kan du herefter se kvitteringer for de autorisationer, der er bestilt, i dette tilfælde en S1-autorisation. I fanen 'Dokumenter' kan du bl.a. se en bekræftelse på ansøgningen om autorisation, tro- og love erklæringen, og en faktura på bestillingen. Alle dokumenter bliver også leveret som Digital Post.

# KVITTERING FOR KØB

Miljøstyrelsen borger.dk

Forside **Få en autorisation** Ansøgninger Forhåndsbestillinger Bestillinger Autorisationer Dokumenter

### Bestilling af autorisationer

**Vilkår**  
Læs vilkår for udstedelse af autorisationer

**Vælg autorisationer**  
Hvilke autorisationer kan du få?

**Bestillingsoversigt**  
Bestillingsoplysninger

**Kvittering**  
Se eller print din kvittering

### Kvittering

Kære Digitaliserings Styrelsen2

Dette er din kvittering for bestilling af bekæmpelsesmiddelautorisation(er) hos Miljøstyrelsen. Se kvitteringen som PDF-fil her: [2](#).

Din betaling har fået følgende ordrenummer: 4

Under menupunktet Bestillinger herover, kan du altid finde kvitteringen som PDF-fil, og kvitteringen er nu også sendt til dig som Digital Post. Klik [her](#) for at gå direkte til e-Boks og se Digital Post.

Du har bestilt følgende typer af autorisationer:

> S1 - Sprøjtecertifikat

**Tilknyt din autorisation til en virksomhed**

Ved køb af bekæmpelsesmidler til professionelt brug, vil forhandleren af bekæmpelsesmidler kontrollere, at du har en gyldig bekæmpelsesmiddelautorisation til købet. Du kan gøre forhandlerens kontrol lettere, ved at tilknytte din bekæmpelsesmiddelautorisation til den virksomhed (CVR-nr) hvortil bekæmpelsesmidlet købes.

Når du tilknytter din autorisation til et CVR-nummer, vil forhandleren kunne se, at den pågældende virksomhed har en person med gyldig autorisation tilknyttet, og vil således kunne sælge bekæmpelsesmidlet til virksomheden, uden at skulle kontrollere selve autorisationen.

[Klik her](#) for at tilknytte din bekæmpelsesmiddelautorisation til en virksomhed.


Du kan se din(e) autorisation(er) ved at klikke på menupunktet Autorisationer herover. Din(e) autorisationsdokument(er) er også blevet sendt til dig som Digital Post - klik [her](#) for at gå direkte til e-Boks og se Digital Post.

Hvis du har bestilt din(e) autorisation(er) på baggrund af en uddannelse, der endnu ikke er gennemført, vil du først kunne se den (dem) når det er registreret at din uddannelse er gennemført.

På menupunktet Autorisationer, er der også mulighed for, at downloade og printe autorisationsdokumenter med autorisationsnummeret.

**Detaljer om betalingen**

Transaktionsbeløb: **0,00 DKK**



**SEGES**  
Planter & Miljø

## Kvittering for bestilling

Du får en kvittering for bestilling af autorisationen. Denne kan også ses i fanen 'Dokumenter', og normalt skal der foretages en betaling for autorisationen, men den første S1-autorisation, der hentes indtil 1. juli 2020, er gratis.

# AUTORISATIONER, UDLØB OG TILKNYTNING TIL CVR-NUMMER

Miljøstyrelsen borger.dk

[Forside](#)
[Få en autorisation](#)
[Ansøgninger](#)
[Forhåndsbestillinger](#)
[Bestillinger](#)
Autorisationer
[Dokumenter](#)

**Autorisationer**

Her kan du se dine autorisationer til brug og salg af bekæmpelsesmidler. Klik på dokumentikonet til højre, hvis du vil se, gemme eller printe din autorisation.

Hvis du vil vide mere om autorisationen, eller tilknytte en autorisation til et CVR-nummer, skal du klikke på krydset til venstre.

Autorisations-nr.	Autorisationstype	Virksomheder	Udløbsdato	Bevis
2017-51-1007-4	S1 - Sprøjtcertifikat		07-03-2017	

**Autorisation**

**Status**  
Betalt

**Udstedelsesdato**  
13-09-2016

**Uddannelse**

**Beskrivelse**  
S1-Autorisationen giver tilladelse til:

- Udbringning af plantebeskyttelsesmidler ved hjælp af alle former for udbringningsteknikker,
- Køb af professionelle plantebeskyttelsesmidler,
- Salg af plantebeskyttelsesmidler godkendt enten til professionel eller privat brug, bortset fra de meget giftige midler. Med autorisationen kan virksomheder, der sælger pesticider, dermed efterleve pligten til at have en medarbejder til rådighed for vejledning af kunderne.

Du kan på [mst.dk/mab](#)-brugeren læse mere om tidsfrister for, hvornår man skal være autoriseret for henholdsvis udbringning, køb og salg af plantebeskyttelsesmidler.

**Virksomheder**

**Tilknyt autorisation til en virksomhed**  
Ved køb af bekæmpelsesmidler til professionelt brug, vil forhandlere af bekæmpelsesmidler kontrollere, at du har en gyldig bekæmpelsesmiddelautorisation til købet. Du kan gøre forhandlerens kontrol lettere, ved at tilknytte din bekæmpelsesmiddelautorisation til den virksomhed (CVR-nr) hvortil bekæmpelsesmidlet købes.

Når du tilknytter din autorisation til et CVR-nummer, vil forhandlere kunne se, at den pågældende virksomhed har en person med gyldig autorisation tilknyttet, og vil således kunne sælge bekæmpelsesmidlet til virksomheden, uden at skulle kontrollere selve autorisationen.

Bemærk, at virksomheden får Digital Post herom, når du tilknytter dit autorisationsnummer til et CVR-nummer.

Tilføj ny virksomhed:

## Autorisationer

I fanen 'Autorisationer' kan du se, hvilke autorisationer, du har, og hvornår de udløber. Autorisationen kan også downloades og udskrives fra denne side. Det er også på denne side, man kan tilknytte en autorisation til en virksomhed. Når virksomheden er tilknyttet, vil den få det oplyst via Digital post. Forhandlere vil også kunne se, at virksomheden har en person med en gyldig autorisation tilknyttet.

# AUTORISATION



Miljø- og Fødevareministeriet  
Miljøstyrelsen

CPR-nr. 040460-2861  
Leif Larsen

Den 15. september 2016

## Bekæmpelsesmiddelautorisation

Miljøstyrelsen har udstedt bekæmpelsesmiddelautorisationen til dig den **15. september 2016**.

Dit autorisationsnummer er: **2020-S1-1012-10**

Autorisationen er af typen: **S1 - Sprøjtcertifikat**

Med denne autorisation får du tilladelse til:

1. Udbringning af plantebeskyttelsesmidler ved hjælp af alle former for udbringningsteknikker,
2. Køb af professionelle plantebeskyttelsesmidler,
3. Salg af plantebeskyttelsesmidler godkendt enten til professionel eller ikke-professionel (privat) brug, bortset fra de meget giftige midler. Med en autorisation til at kunne forhandle plantebeskyttelsesmidler er der adgang til at efterleve en forhandlevirksomhedspligt til i åbningstiden at have en medarbejder med forhandlercertifikat til rådighed for vejledning af kunderne.

Autorisationen gælder frem til den **01. september 2020**.

**Bemærk:** I kontrolsammenhæng vil du kunne blive bedt om at oplyse dit autorisationsnummer.

Du kan senere, når autorisationen udløber, forny din autorisation ved at opdatere din viden om bekæmpelsesmidler / tage supplerende uddannelse. Læs mere om mulighederne på Miljøstyrelsens hjemmeside [mst.dk/mab-bruger](http://mst.dk/mab-bruger).

Med venlig hilsen

Miljøstyrelsen

## S1 autorisation

Figuren viser et eksempel på et dokument fra fanen autorisationer, en udstedt S1 autorisation, som er gældende frem til 1. september 2020.




# OVERSIGT OVER DOKUMENTER


Miljøstyrelsen

Forside Få en autorisation Ansøgninger Forhåndsbestillinger Bestillinger Autorisationer **Dokumenter**

Dokumenter

Her kan du se alle dokumenter vedrørende dine autorisationer til brug af bekæmpelsesmidler. Klik på dokumentikonet til højre, hvis du vil se, gemme eller printe et dokument.

Type	Dato	Dokumentnavn	Hent fil
Bevis	15-09-2016 14:52	Autorisation.pdf	
Faktura	15-09-2016 14:52	Kvittering.pdf	
Tro- og love erklæring	15-09-2016 14:34	Tro- og love erklæring.pdf	

 **SEGES**  
Planter & Miljø

## Oversigt over dokumenter

I fanen 'Dokumenter' kan du se en oversigt over de dokumenter, som er indsendt, er blevet behandlet eller skal behandles. Dokumenterne kan også downloades og udskrives fra denne side.