


ES



 | [adeptmedical.com](https://www.adeptmedical.com)

ADEPT

Medical
Supporting you



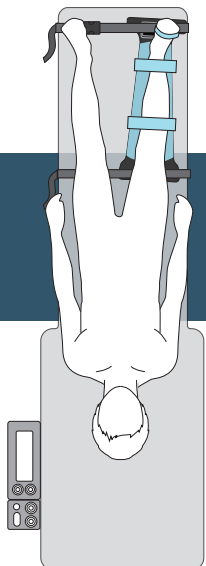
LOWER LEG SUPPORT

Para una colocación y un acceso óptimos.


Fecha de
publicación: 08/2022

LOWER LEG SUPPORT

Para una colocación y un acceso óptimos.



Una solución completa y de diseño clínico para ayudar en las intervenciones de arteriopatía periférica.



El Lower Leg Support se ha desarrollado para inmovilizar suavemente la pierna del paciente durante el tratamiento de la isquemia crítica de las extremidades guiado por radioscopia. El diseño ergonómico y dirigido por un especialista clínico permite colocar la pierna de forma óptima para los requisitos del procedimiento deseado durante las intervenciones en las extremidades inferiores.

Apoyado sobre el colchón de la mesa, se puede asegurar firmemente con dos correas de mesa que se pasan alrededor de la mesa en voladizo y el colchón, garantizando la seguridad del dispositivo. Las correas de mesa están equipadas con hebillas de liberación lateral que permiten una liberación y tensión rápidas. El Lower Leg Support es compatible con los modelos de mesa más comunes y se puede utilizar con los sistemas de obtención de imágenes de brazo en C.





Configuración y colocación del paciente

El Lower Leg Support mantiene el pie cómodamente en una posición plantar ligeramente flexionada y permite realizar una endo/exorrotación, lo que proporciona varias opciones de colocación para facilitar la adquisición de imágenes.

La placa para el pie reversible permite utilizar el producto tanto para el pie izquierdo como para el derecho, lo que ofrece flexibilidad cuando se tienen en cuenta los requisitos del procedimiento. La placa para el pie puede retirarse por completo para permitir el acceso a la arteria distal, la adquisición de imágenes ecográficas y la manipulación del pie, si fuera necesario durante el procedimiento.

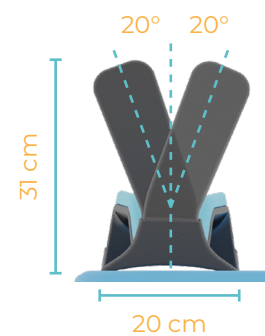
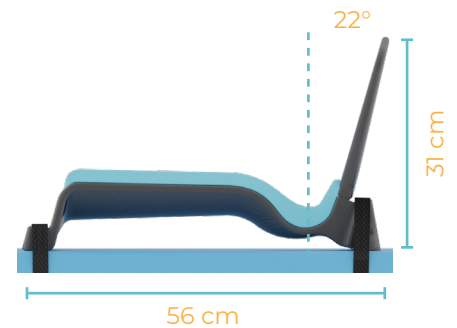
Características y ventajas principales

- | Inmovilización de piernas
- | Control de la presión
- | Correas suaves
- | Placa para el pie reversible
- | Placa para el pie extraíble
- | Radiotransparente
- | Comodidad del paciente
- | Colocación y configuración rápidas



Se ha utilizado un compuesto de fibra de carbono por su excelente radiotransparencia, durabilidad y resistencia a los ataques químicos de los productos de limpieza más utilizados. El Lower Leg Support es ligero y fácil de manejar, y proporciona una solución de configuración sencilla y repetible para una sola persona.

Especificaciones



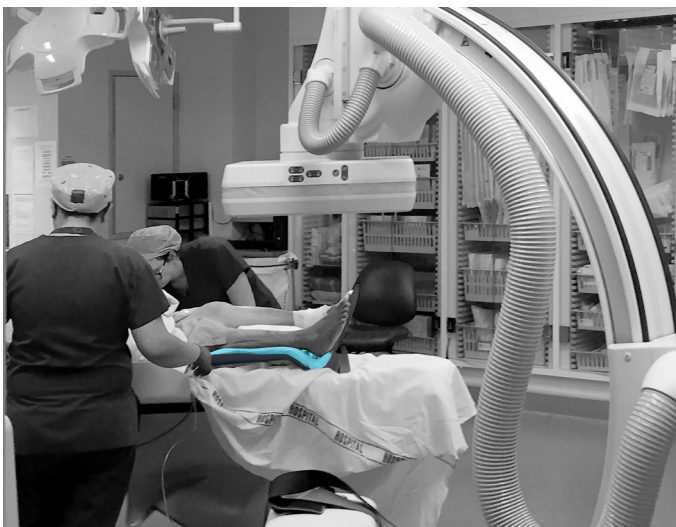
Peso del producto



Comodidad del paciente

Las correas ajustables para pies y piernas de espuma son suaves al tacto y proporcionan una inmovilización suave para los pacientes bajo sedación consciente.

El soporte para las piernas de fibra de carbono está equipado con una almohadilla para piernas de espuma suave de diseño clínico, que ofrece control de la presión a los pacientes que a menudo sufren ulceraciones dolorosas.



Aplicaciones

Radiología intervencionista

- Tratamiento guiado por radioscopia para arteriopatía periférica

Especialidades en las que puede utilizar este dispositivo



Radiología intervencionista



Intervención periférica



Fabricante

Adept Medical Ltd
2-6 McDonald St,
Morningside
Auckland 1025, Nueva Zelanda