


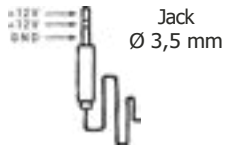
VERBINDUNGEN+TRIGGER



- 1) Verstärker Ein- und Ausgang (Leitung)
- 2) Allgemeiner Netzstecker und ON/OFF-Taste (mit interner Sicherung).
- 3) Linker Kabelausgang
- 4) Rechter Kabelausgang
- 5) Trigger-Eingang: Dieser Eingang ermöglicht die Steuerung ON/OFF Ihres Verstärkers

Gleichzeitig mit jedem Gerät mit 12 V Trigger-Steckdose. Damit das System funktioniert, muss die ON/OFF-Taste Ihres AM200 in der Position OFF (0) bleiben. Wenn sich der Schalter in der Position ON (I) befindet, funktioniert der Verstärker, aber nicht die Trigger-Funktion.

 **Triggerkabel muss ein Stecker-auf-Stecker Stereoklinkenstecker sein \varnothing 3,5 mm (1/8").**



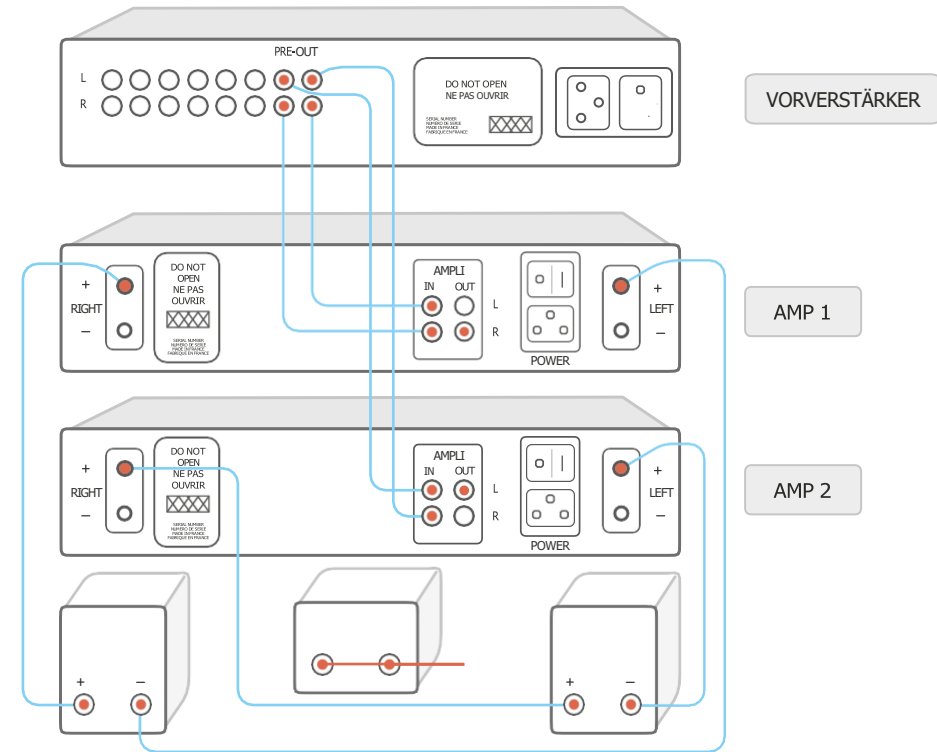
FUNKTIONSDetails



6) Power indicator led.

VERBINDUNG

(Konfiguration: 1 Vorverstärker & 2 überbrückte Monoverstärker).




BRIDGE MONO MODE

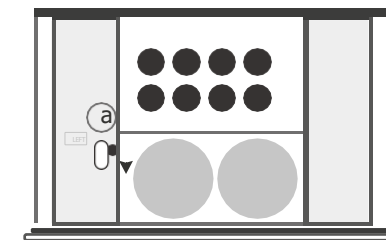
Um Ihren Leistungsverstärker von Stereo in Mono umzuwandeln, müssen Sie den Schalter im Gerät drücken, wie unten gezeigt (a)



Warnung: Stellen Sie sicher, dass Ihr Verstärker nicht angeschlossen ist und dass während dieses Vorgangs kein anderes Gerät angeschlossen ist.



(a)



Vorderansicht

EG-KENNZEICHNUNG

Die Kennzeichnung bescheinigt die Konformität mit der Niederspannungsrichtlinie 73/23/EWG, der Richtlinie CEM 89/336/EWG und nationalen Umsetzungen.

GARANTIEBEDINGUNGEN

Die Garantie beträgt zwei Jahre ab Kaufdatum. Wir empfehlen Ihnen, Ihren Händler zu bitten, die Garantie auszufüllen und aufzubewahren. Die Garantie gilt nur für Geräte, die korrekt verwendet wurden.

INSTANDHALTUNG

Schalten Sie Ihr Gerät vor jeder Reinigung aus. Verwenden Sie einen weichen und trockenen Lappen, um das Gerät zu reinigen. Verwenden Sie niemals Aceton, Testbenzin, Ammoniak oder andere Produkte, die ein Schleifmittel enthalten.

Versuchen Sie niemals, das Gerät von innen zu reinigen.

*TECHNISCHE DATEN*

Power Wrms/ch./8 Ω (230v):	120 W
Power Wrms/ch./4 Ω (230v):	200 W
Impulskraft Wrms/ch.:	300 W
Stromversorgung:	2×340 VA
Summe der Kondensatoren:	57 280 μF
Anzahl der Eingänge:	2
Eingangsimpedanz:	220 kΩ
Empfindlichkeit:	1,77 V
Signal-/Rauschrate:	100 dB
Verzerrung bei 1kHz:	0,05%
Frequenzgang:	5 Hz - 100 kHz
Steigende Zeit:	1,5 μs
Maße:	440×295×95 mm
Gewicht:	12 Kg

**SICHERHEITSMABNAHMEN**

- Stellen Sie keine Verbindungen her, wenn Ihr Gerät eingeschaltet ist.
- Stellen Sie Ihr Gerät an einen trockenen und gut belüfteten Ort, weit weg von einer Wärmequelle.
- Vermeiden Sie es, etwas auf Ihren Verstärker zu legen.
- Respektieren Sie strikt Polarität ⊕ & ⊖ sowie die linken und rechten Verbindungen.
- Vermeiden Sie jegliche short-cuts.
- Schließen Sie nicht zwei Lautsprecher parallel an denselben Ausgang an.

**RATSCHLÄGE**

- Um die Leistung Ihres Geräts zu optimieren, sollten Sie es mindestens eine halbe Stunde vor dem Hören einschalten, damit die Leistungsstufe ihre ideale Arbeitstemperatur erreicht.
- Ihr Gerät bietet Ihnen nach dieser Zeitspanne eine optimale Hörqualität.
- Zwischen zwei Anwendungen ist es daher vorzuziehen, das Gerät eingeschaltet zu lassen, damit es auf seiner optimalen Temperatur bleibt.
- Nachts oder wenn Sie Ihr Haus verlassen, verwenden Sie am besten den Hauptschalter, um das Gerät auszuschalten.
- Um die Klangqualität Ihres Systems zu optimieren, empfehlen wir Ihnen, qualitativ hochwertige Verbindungskabel zu wählen. Zögern Sie nicht, Ihren Fachhändler um Rat zu fragen.
- Ihr Verstärker ist mit einem temporären Einschalten ausgestattet.
- Ein Relais schützt Lautsprecher auf der Ausgangsstufe vor Überspannung.

Sie haben gerade einen Verstärker mit außergewöhnlicher audiophiler Leistung gekauft. Wir danken Ihnen herzlich für Ihr Vertrauen in unsere Produkte. Um das Beste aus Ihrem Verstärker zu holen, lesen Sie bitte sorgfältig dieses Handbuch.



*SIE FINDEN
BEILIEGEND*

- Ein Leistungsverstärker AM200 Signature.
- Ein Netzkabel.
- Dieses Handbuch mit dem Garantieschein.

ATOLL ELECTRONIQUE®
ist ein französisches Unternehmen, das alle seine Produkte entwickelt, herstellt und vermarktet.





GARANTIEFORMULAR ~ MODEL AM200 Sig

Legen Sie Ihrem Händler die Rechnung bei der Rücksendung des Geräts vor:

ATOLL ELECTRONIQUE®
Bd des Merisiers
50370 BRECEY
FRANCE

Kaufdatum:

Ort des Kaufs :

Unterschrift des

Händlerstempel

BEDIENUNGSANLEITUNG

STEREO POWER
AMPLIFIER

AM200 SIGNATURE

