

# LECTOR **baqueano**))) **UNO**



## Guía rápida de uso


- Cómo usar mi nuevo Baqueano **UNO**
- Cómo instalar el **GLB**
- Cómo descargar las lecturas del Lector

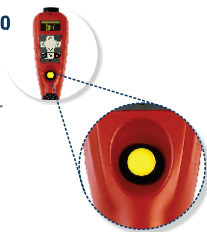
## A. Cómo usar mi nuevo Baqueano UNO

### 1 Encendé tu lector con

- Asegurate que el botón trasero de ON/OFF esté en posición ON
- La primera vez tendrás que indicar (por única vez) el idioma y país de uso

### 2 Para hacer una lectura, presioná el botón amarillo

- La lectura se guardará automáticamente en el lector
- Para activar el modo LECTURA CONTINUA (leer sin presionar el botón amarillo), mantené presionado el botón amarillo y presioná el tic verde 



### 3 Ingreso de caravana manual

Presioná la flecha a la derecha y a continuación ingresá el número de caravana con la flecha superior.

### 4 Para apagar el lector mantener presionado por unos segundos el botón

## + funciones del lector

Para utilizar estas funciones debes iniciar una Tarea.

El lector trae 4 tareas predefinidas que podrás usar de inmediato

- ENVÍO ID
- PESAJE
- KG Y ATRIBUTOS
- USAR ATRIBUTOS
- RECONOCIMIENTO

Para iniciar una Tarea tenés que:

1. Presionar la tecla Configuración (0) para acceder al Menú.
2. Seleccionar Lecturas / Tareas / Iniciar Tarea / OK (se mostrará la lista de tareas y podrás seleccionar la que desees trabajar)

## B. Cómo instalar el Gestor de Lecturas Baqueano (GLB)

1 Ingresá a: <https://bqn.com.uy/soporte/>

2 Hacé click en Descargar para tu sistema operativo




Descargar



Descargar

3 Una vez descargado, abrí el instalador. Al instalar el nuevo GLB deberás elegir qué modelo de lector usas. **Recordá que puedes elegir más de un modelo.**

4 Dependiendo de los modelos de lectores que uses, se instalarán en tu PC uno o dos programas. En caso de usar los dos programas ambos quedarán en el Escritorio de tu pc.

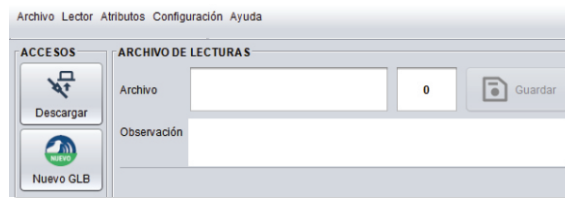


5 Al abrir cualquiera de los dos programas (o el que corresponda al modelo de tu lector) verás las siguientes opciones:  
**Gestor de Lecturas Nuevo para modelos Pro / Pro S / Uno**



Fecha 1er lectura	Fecha de descarga / modificación	Nombre de archivo	Cant. Lecturas	Cant. Sesiones
20/12/2019 14:26	20/12/2019 14:27	002_00232_00000000_201912...	5	1
04/12/2019 14:19	04/12/2019 14:22	002_00159_00000000_201912...	7	2

### Gestor de Lecturas Nuevo para modelo Clásico



Archivo Lector Atributos Configuración Ayuda

ACCESOS

Descargar

Nuevo GLB

ARCHIVO DE LECTURAS


Archivo:  0 Guardar

Observación:

**Importante:** En ambos programas tendrás un menú superior. Si haces clic en Ayuda, tendrás la opción de Soporte Remoto para poder conectarte con nosotros.

## C. Cómo descargar las lecturas del Lector

1 Conectá el lector encendido al PC con el cable USB (en el visor debe indicar "USB")



2 Abrió el GLB

3 Para descargar las lecturas, presioná el botón "Descargar" en el GLB  
Una vez completada la descarga verás el resultado en la pantalla.

## + funciones del GLB

- Editar datos de lecturas
- Exportar lecturas a xls (excel) y txt del SNIG
- Gestionar Sesiones de trabajo
- Configurar atributos para usar en el lector
- Enviar al lector caravanas para Reconocimiento


 Por más info descargá el manual completo en la sección Soporte de nuestra web

 Por más info descargá el manual completo del Gestor de Lecturas en la sección Soporte de nuestra web

 Las lecturas se guardan automáticamente y quedan disponibles para cuando quieras volver a visualizarlas.

# CONTROLES Y CONECTORES

- 1 Conector cargador
- 2 Conector mini USB
- 3 Conector Tarjeta memoria micro SD
- 4 Botón ON/OFF




**NO EXTRAER LA TARJETA SD DEL LECTOR**

# TECLADO

Seleccionas cada dígito del ID

Tecla Aceptar :

- OK ante una pregunta
- Indica en que Sesión estas trabajando
- Indica cantidad de lecturas hechas en esa Sesión



Ingreso Manual de Lectura

Configuraciones  
Acceso a menú principal

Tecla Cancelar:

- Enciende y apaga
- Implica NO ante una pregunta
- Retrocede un nivel dentro del menú

**LED VERDE**

- Lectura realizada

**LED AZUL**

- Bluetooth o USB conectado

**LED ROJO**

- Luz fija - buscando caravana
- Luz intermitente - modo lectura continua



[info@bqn.com.uy](mailto:info@bqn.com.uy)



+598 92 506 805



[www.bqn.com.uy](http://www.bqn.com.uy)

Respalda

