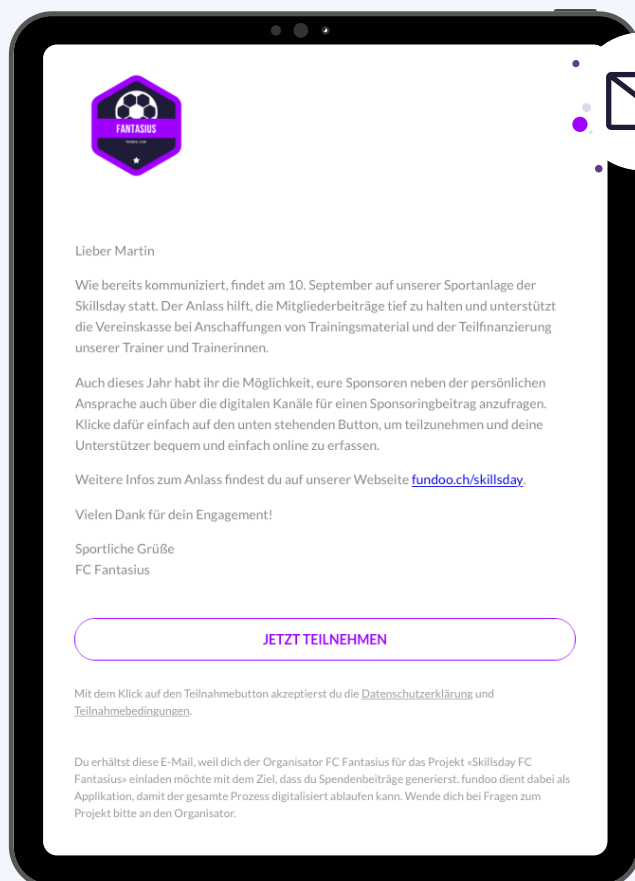


Digitale Spendensuche - fundoo kurz erklärt

fundoo ist eine Ostschweizer Plattform, welche ein Fundraising-Tool speziell für Sponsorenläufe und andere Sammelevents entwickelt hat. Mit Hilfe des Systems vereinfacht sich das gesamte Handling, angefangen bei der Sponsorensuche bis zur Verrechnung des eingelaufenen Gesamtbetrages. Die Datenschutzbestimmungen werden nicht verletzt, weder fundoo noch die Vereine geben Angaben an Dritte weiter.



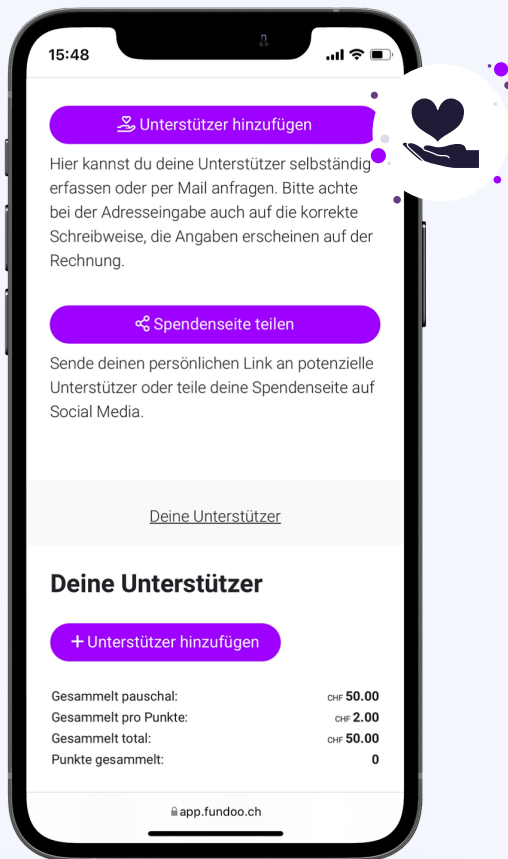
Schritt 1: Einladung per E-Mail

Du erhältst vom Verein via E-Mail eine Teilnahmeaufforderung mit einem Link zu deinem Profil. Klicke einfach auf den Button «jetzt teilnehmen»

Schritt 2: Projektinfo und Profilbild

In deinem Profil erhältst du die wichtigsten Infos zum Anlass. Um deine Unterstützungsanfragen persönlicher zu gestalten, kannst du auf deinem Profil ein Profilbild hinzufügen. Wichtiger ist jedoch die persönliche Nachricht an die angefragte Person, mit der du deine persönliche Note einbringst.



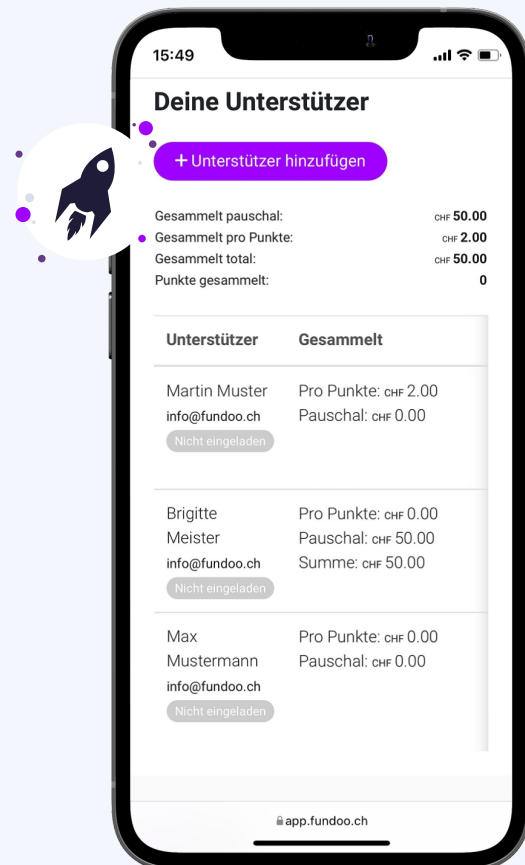


Schritt 3: Spenden sammeln

Erfasse deinen Unterstützer direkt über den Button «Unterstützer hinzufügen». Du kannst für diesen Unterstützer anschliessend direkt eine Spende eintragen oder diesen per E-Mail zum Spenden einladen. Teile deine persönliche Spendenseite auch ganz einfach als Link, via WhatsApp, Facebook, LinkedIn oder über dein persönliches Mail.

Schritt 4: Aktivitäten beobachten

Bereits erfasste Daten können bis zum Anlass ganz einfach bearbeitet werden. Eine Übersicht deiner Unterstützer findest du jederzeit aktuell in deinem Profil. So weisst du jederzeit, wer dich unterstützt.





FAQ's

Bestimmt hast du noch weitere Fragen zum Spendenprojekt mit fundoo. Wir haben dir deswegen auf dieser Seite einige Fragen und Antworten zusammengestellt.

Was wenn mein Unterstützer keine E-Mail Adresse besitzt?

Du hast noch immer die Option, Unterstützer mit ihrer Wohnadresse einzutragen. Bitte nutze diese Option jedoch nur im «Notfall». Du hilfst deinem Verein so, Geld und Ressourcen zu sparen.

Wie kann ich nun von Tür zu Tür gehen, um Unterstützer zu sammeln?

Je nachdem wurde dir in der Einladung ein Formular zugeschickt, welches du ausdrucken kannst, um weiterhin mit der herkömmlichen Art auf Unterstützungssuche zu gehen. Bitte denk aber daran, deine Unterstützer anschliessend in dein Profil zu übertragen. Du hast kein Formular zur Hand? Dann frag doch bitte direkt bei deinem Verein nach.

Was wenn mich jemand direkt mit Bargeld sponsoren möchte?

Um Missbräuche zu vermeiden, bitten wir dich solche Spenden nicht anzunehmen. Erkläre dem Unterstützer stattdessen wie es funktioniert.

Wie funktioniert das denn mit meinen Sponsoren?

Deine Unterstützer erhalten deine Spendenanfrage. Sie tragen ihre Spende ein (pro Einheit oder Pauschal) und vervollständigen ihre Adresse. Nachdem der Anlass beendet ist, erhalten sie eine Abrechnung und können die Überweisung bequem und einfach online tätigen.

Was wenn ich keine Einladung / keinen Link von meinem Verein erhalten habe?

Der Verein verschickt die Einladungen immer an die von ihm bekannte Haupt-E-Mail Adresse. Hast du die verschiedenen Konten geprüft? Spam-Check gemacht? Falls du tatsächlich keine Einladung erhalten hast, hilft dir dein Verein bestimmt gerne weiter.

Optional: Was passiert, wenn ich mein Spendenziel (Mindestbeitrag) nicht erreiche?

Im System kann pro Mitglied ein Spendenziel festgelegt werden. Erreicht ein Mitglied sein Ziel nicht, können sogenannte Differenzrechnungen ausgelöst werden. Das Mitglied erhält dann im Anschluss eine elektronische Rechnung über den Fehlbetrag.

Alles klar soweit? ...dann auf die Plätze, fertig, los! Wir wünschen dir erfolgreiches Sammeln!