

利安达国际

Reanda International

埃及国别分析报告

National Market Analysis Report of Egypt

北京管理总部
国际业务协调部
2018.8

目录

Content

- 一、利安达国际成员所 宏观环境分析 -- PESTEL 模型分析
- 二、利安达国际埃及所 行业分析
- 三、利安达埃及所 成果分析



一、成员所所在地PESTEL 模型分析

PESTEL Analysis of Egypt

1. PESTEL模型简介 (Introduction of PESTEL Model)
2. 政治因素分析 (Political Analysis)
3. 经济因素分析 (Economic Analysis)
4. 社会因素分析 (Social Analysis)
5. 科技因素分析 (Technological Analysis)
6. 环境因素分析 (Environmental Analysis)
7. 法律因素分析 (Legal Analysis)
8. 总结 (Conclusion)



1. PESTEL模型简介

Introduction of PESTEL Model



PESTEL 模型简介

PESTEL分析是PEST分析的扩展变形形式，又称大环境分析，是分析宏观环境的有效工具，不仅能够分析外部环境，而且能够识别一切对组织有冲击作用的力量。它是调查组织外部影响因素的方法，PESTEL代表企业外部环境包含的6大因素：

(1) 政治因素(Political)：是指对组织经营活动具有实际与潜在影响的政治力量和有关的政策、法律及法规等因素。

(2) 经济因素(Economic)：是指组织外部的经济结构、产业布局、资源状况、经济发展水平以及未来的经济走势等。

(3) 社会因素(Social)：是指组织所在社会中成员的历史发展、文化传统、价值观念、教育水平以及风俗习惯等因素。

(4) 技术因素(Technological)：技术要素不仅仅包括那些引起革命性变化的发明，还包括与企业生产有关的新技术、新工艺、新材料的出现和发展趋势以及应用前景。

(5) 环境因素(Environmental)：一个组织的产品或服务中能与环境发生相互作用的要素。

(6) 法律因素(Legal)：组织外部的法律、法规、司法状况和公民法律意识所组成的综合系统。

2. 政治因素分析

Political Analysis

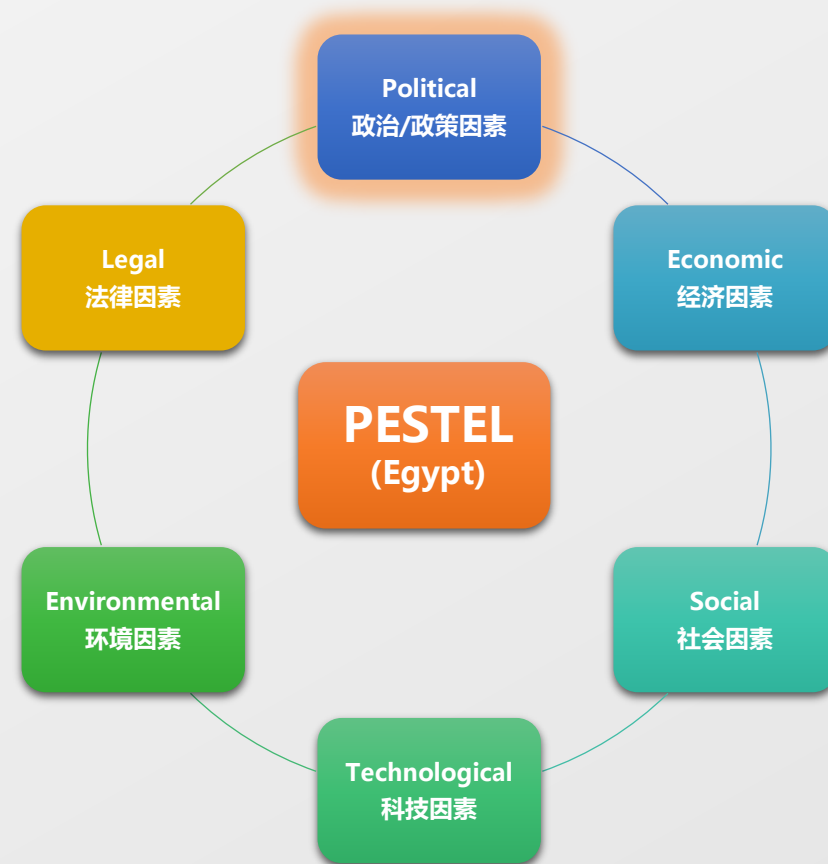
政体简介

埃及为总统共和制。原宪法于1971年9月经全民投票通过，1980、2005和2007年三次修订，2011年穆巴拉克下台后被废止。2012年12月，埃全民公投以63.8%的支持率通过新宪法。2013年7月3日，埃军方宣布中止2012年宪法。2014年1月，新宪法草案以98.1%的支持率，投票率38.6%通过全民公投。

人民议会埃及最高立法机关，主要职能是提名总统候选人；主持制定和修改宪法；决定国家总政策；批准经济和社会发展计划及国家预算、决算，并对政府工作进行监督。

外交关系

埃及奉行独立自主、不结盟政策，主张在相互尊重和不干涉内政的基础上建立国际政治和经济新秩序，加强南北对话和南南合作。突出阿拉伯属性，积极开展和平外交，致力于加强阿拉伯国家团结合作，推动中东和平进程。反对国际恐怖主义；倡议在中东和非洲地区建立无核武器和大规模杀伤性武器区。埃及坚持全方位外交，加大对地区热点问题的关注和投入。重视大国外交，巩固同美国的特殊战略关系，加强同欧盟、俄罗斯等大国关系。积极加强同发展中国家的关系，在阿盟、非盟、伊斯兰会议组织等国际组织中较为活跃。日益重视经济外交。目前，埃及与164个国家拥有外交关系。2011年埃及政局发生重大变化后，外交政策出现一定幅度调整，更加灵活务实，并注意平衡与大国间的战略合作。埃及担任联合国安理会2016年至2017年非常任理事国。



2. 政治因素分析

Political Analysis

同中国的关系

中国和埃及有着传统的友谊，1956年5月，埃及与中国建交，成为第一个承认新中国的阿拉伯国家和非洲国家。1999年，两国建立面向21世纪的战略合作关系，双边关系的发展进入到一个新阶段。两国就国际和地区问题密切磋商，在人权、联合国改革等重大问题上保持协调，共同维护发展中国家利益。近年来，两国领导人互访频繁，时任国家主席胡锦涛、委员长吴邦国、总理温家宝等国家领导人都曾对埃及进行过正式访问。穆巴拉克自任副总统起9次访华。2014年9月，埃及投资部长率团访华，参加达沃斯论坛，并参观天津泰达工业区。2014年12月，塞西总统访华，两国关系提升至全面战略伙伴关系。此外，埃及贸工部长、电力部长、交通部长和国合部长也于12月访华，中埃双方就基础设施建设领域的合作进行深入探讨。四部长访华期间，贸工部长、交通部长和国合部长会见了时任商务部长高虎城。2015年3月，时任商务部长高虎城以习近平主席特使身份率团访埃，参加在沙姆沙伊赫举办的埃及经济发展大会，6月国务委员杨洁捷访问埃及，9月埃及总统塞西参加中国人民抗日战争暨世界反法西斯战争胜利70周年纪念活动，81名埃军仪仗队官兵参加阅兵仪式，是来自非洲和阿拉伯国家的唯一外军仪仗方队。2016年1月，国家主席习近平应邀对埃及进行国事访问：9月，塞西总统来华出席G20杭州峰会。2016年到访埃及的副部级以上团组包括国务院副总理刘延东、人大常委会副委员长吉炳轩、政协副主席王家瑞、最高检察院副总检察长胡泽君、公安部副部长孟庆丰等。2017年4月，中共中央政治局委员、中央统战部部长孙春兰访问埃及。



2. 政治因素分析

Political Analysis



“一带一路”与埃及

从地理位置看，它是“一带一路”沿线的枢纽国家，位于地中海和红海中间，领土包括亚洲西南端的西奈半岛，地处欧、亚、非洲的交通要冲，北部经地中海与欧洲相通，东部经阿里什直通巴勒斯坦，西连利比亚，南接苏丹，北濒地中海，东南与约旦、沙特阿拉伯相望，海岸线长2700多公里。其中，约200公里长的苏伊士运河是连接欧、亚、非三洲的交通要道，它沟通了红海与地中海，大大缩短了亚洲各港口到欧洲去的航程。

埃及作为“一带一路”的区域内国家，表现出了对“一带一路”倡议的极大支持。近年来，在“一带一路”框架下，中国企业通过铁路、公路、港口和机场等大型基础设施建设项目，在埃及打下了坚实的合作基础。根据海关统计数据显示，2016年中埃双边贸易额达110亿美元，中国成为埃及最大贸易合作伙伴，埃及也成为中国在非洲第三大贸易伙伴国。

埃及政府于2013年公布的《埃及2022》远景发展规划在上埃及地区、新河谷地区、西奈半岛以及苏伊士运河地区，政府将投入资金加快农业、工业、贸易和交通等领域的基础设施建设，同时还要大力吸引外部投资。

中埃对外开放的发展战略有着许多相同处与契合点，这将激活两国在各领域务实合作的巨大潜能。据了解“一带一路”倡议在埃及与苏伊士运河走廊开发战略高度契合。此外，双方在探讨新能源、铁路、基础设施等领域的建设，与中国先进产能实现对接。中埃两国达成了丰实收获，两国元首见证了《中华人民共和国和阿拉伯埃及共和国关于加强两国全面战略伙伴关系的五年实施纲要》的签署，从政治经贸、军事和安全、能源油气产业合作等10个大项目80个分项，对中埃关系未来五年发展与合作做了详细的规划安排，有很多实打实的举措。中埃还签署了《中华人民共和国政府和阿拉伯埃及共和国政府关于共同推进丝绸之路经济带和21世纪海上丝绸之路建设的谅解备忘录》以及电力、基础设施建设、经贸、能源、金融、航空航天、文化、新闻、科技、气候变化等领域多项双边合作文件。

2. 政治因素分析

Political Analysis

埃及对外来的鼓励政策

行业鼓励政策

根据埃及1997年的《投资保护鼓励法》，以下16个领域受到投资保护和鼓励：荒地、沙漠的整治、种植（或其中任何一项），畜牧业、家禽饲养、渔业，工业、矿业，饭店、旅店、旅游村，旅游运输、冷冻货物运输，农产品、工业产品、食品保鲜，船坞、谷物仓库、空中运输并空运服务、海洋运输，开采、勘探工程的石油项目服务、运送天然气，完全用于居住的整套出租房屋、供排水、电、公路、通讯等基础设施，提供10%免费的医院和医疗中心，资金转贷，证券保证金，赌金，计算机程序、系统的制造，社会发展基金会资助的项目。此外，在2000年4月，埃及政府又将以下领域增补进保护鼓励范围之内：全部或部分地下管线的设计、建造、管理、经营或维修以及地下管线现有部分的管理、经营或维修，新城区的开发，程序设计和电子产品生产，技术开发区的建设和管理，信用分类，内河运输工具的建造、管理、经营或维修，工业和公用设施项目的执行管理，垃圾、生产活动和服务活动遗留物的收集及再利用等。

地区鼓励政策

埃及政府将编制投资规划，包括制订投资地图，确定投资种类和机制，地理区域和范围。同时确定准备向投资者提供的政府或其他公共法人拥有的不动产，以及根据不同投资机制确定的不动产划拨机制和方法。投资规划和投资地图每三年复核一次。根据投资区域，按照如下规定享受减税的投资激励：

1. A类区域：投资成本核减70%。包括：根据中央信息统计中心的统计报告，依据本法实施条例说明的投资分布，急需开发的区域。
2. B类区域：投资成本核减50%。包括：根据中央信息统计中心的统计报告，依据本法实施条例说明的投资分布，A类区域之外的急需开发的区域。
3. C类区域：投资成本核减30%。包括：根据投资活动分布，在共和国剩余区域的下列投资项目：

大量用工项目

➤小微项目

- 使用新能源、再生能源的项目和能源生产项目；
- 最高投资委员会确定的国家级和战略性项目；
- 最高投资委员会确定的旅游项目；
- 内阁总理根据有关部长、电力部长和财政部长的联名报告发布决定确定的发电和输变电项目；

2. 政治因素分析

Political Analysis

- 出口产品的项目；
- 汽车及其配套卫生
- 木材加工工业、家具、印刷、包装、化工工业；
- 抗生素、药品、抗肿瘤药物以及化妆品工业；
- 粮食、农产品、农业废物利用项目；

工程机械、冶金工业

减税期限自开始经营之日起，不超过7年。政府内阁可作出决定，对投资项目或扩建

埃及的税收体系和制度

埃及税收制度健全，税率相对简单。埃及主要税种包括个人所得税、公司利润税、房地产税、开发税、关税、增值税（销售税）、印花税和社会保险费。埃及税收法律主要包括收入税法、2005年91号法，1991年11号营业税法，2008年196号房地产法。埃及已与51个国家签订了税务协定。财政部下属的4个独立的税务局分别负责所得税、销售税、海关关税和房地产税的管理。纳税人需在经营活动开始4个月内到税务部门注册，在活动结束一个月内通知税务部门。税务局为纳税人颁发纳税卡，内容包括纳税人姓名、地址、身份证号码、公司地址、法律形式、公司名称、纳税人经营活动、应纳税种、注册的地区税务办公室、税号、提交年报的日期等。投资者凭投资局颁发的证明文件享受税收优惠政策。公司须每年按期进行纳税申报并缴纳税款，税务局负责对纳税申报表进行审核。

主要税赋和税率

(1) 公司所得税

公司所得税的征税对象是埃及境内的常驻法人单位以及非常驻单位在埃及境内的分支机构、车间、工厂或其他单位。苏伊士运河管理局、石油总公司、中央银行按照40%纳税；石油、天然气勘探、开采、加工企业按照40.55%纳税，2014年绝大部分公司收益按25%征税，2015年起调整为22.5%，2014年起，埃及政府对年收入超过100万的个人和公司征收5%的特别所得税，期限为3年。2014年颁布红利税（Dividends Tax），将征税标准划分为两种情况：公司成立未满两年的，向股东征收10%的税后利润作为红利税；公司成立超过两年的，如股东占比超过25%，则征收5%红利税。2015年3月，埃及政府宣布所得税将从25%降至22.5%，5%的临时附加税也将被取消，但相关法律尚未颁布。埃及将付给境外股东股息的预提所得税率规定为32%。但根据《中华人民共和国政府和埃及政府关于对所得税避免双重征税和防止偷漏税的协定》，上述税率减低到8%，并可在国内申请抵免所缴纳的企业所得税。

(2) 房地产税

埃及2008年196号法案于2014年起生效。房地产税将仅对价值超过200万埃镑的居民和商业地产征税。

2. 政治因素分析

Political Analysis

主要税赋和税率

(3) 营业税

服务业和制造业经营机构年营业额超过5.4万埃镑，批发零售业年营业额超过15万埃镑的，进口商（不论营业额多少）均需注册缴纳营业税。已注册营业税的企业应每月报税。在埃及进行的大部分交易需缴纳营业税，税率不同：商品为10%-25%、服务为5%-15%，但大部分商品和服务征收10%的销售税。现行营业税体系（正在改革并被增值税制度取代），通常不予抵消输入与输出服务税。《投资法》将生产用设备和机械类营业税从10%降至5%。出口商品不征收营业税。

(4) 开发税

埃及开发税征税对象包括：雇员工资、埃及公司董事酬金、工商活动收入和非商业职业收入。个人上述收入超过1.8万埃镑的按2%纳税。雇员工资按月纳税，其他可与收入统一税同时缴纳。

(5) 关税

目前埃及商品的加权平均关税为5.5%。为了促进贸易的自由化，埃及对其关税制度进行了进一步的调整。根据埃及于2004年发布的第300号及第410号总统令，将商品的加权平均关税从14.6%降低到5.5%。商品的从价关税税率从27%降低到5%。《投资法》将企业项目建设用进口机械设备的关税税率从5%降至2%。

(6) 印花税

埃及将印花税分为两类：一类是合同、发票等文件和票据；另一类是金融交易和证券。一般情况下，借款8%，借贷1%，广告36%，保险费3%-20%，政府采购、支付服务费和承包工程费2.4%，银行业务0.0012-0.01%，股票交易0.008-0.012%。2006年9月，埃及财政部开始实施新颁布的印花税执行规定。新规定取消了部分印花税项目，降低了部分印花税税率，以鼓励储蓄和投资，减轻企业税负。

(7) 个人所得税

埃及境内个人的所有收入都应记入应税收入。2014年7月塞西总统批准一项法律，对埃及居民和在埃工作的外国公民从事埃及以外的经营活动征收所得税，以鼓励他们将在埃及作为经营活动的中心。此项法律对定居在国外的埃及人向国内汇款不征收税，但对以埃及为职业中心，出国进行经营活动的收入征收所得税。此外，2014年7月马赫莱卡内阁出台对股市征税的法案，对资本收益和分红分别征收10%的税。在此之前，股市的资本收益和红利从未被征税。2015年6月埃及政府决定暂停征收10%的资本收益税，为期2年。

(8) 增值税

2016年9月7日埃及颁布《增值税法》，由增值税替代原来的销售税。至2017年6月30日为止的财年内，一般增值税税率为13%。从2017年7月1日开始的新财年起，一般增值税税率提高至14%。用于生产的机械设备应税或非应税货物或提供服务的增值税税率为5%。出口货物和服务为零增值税税率。

3. 经济因素分析

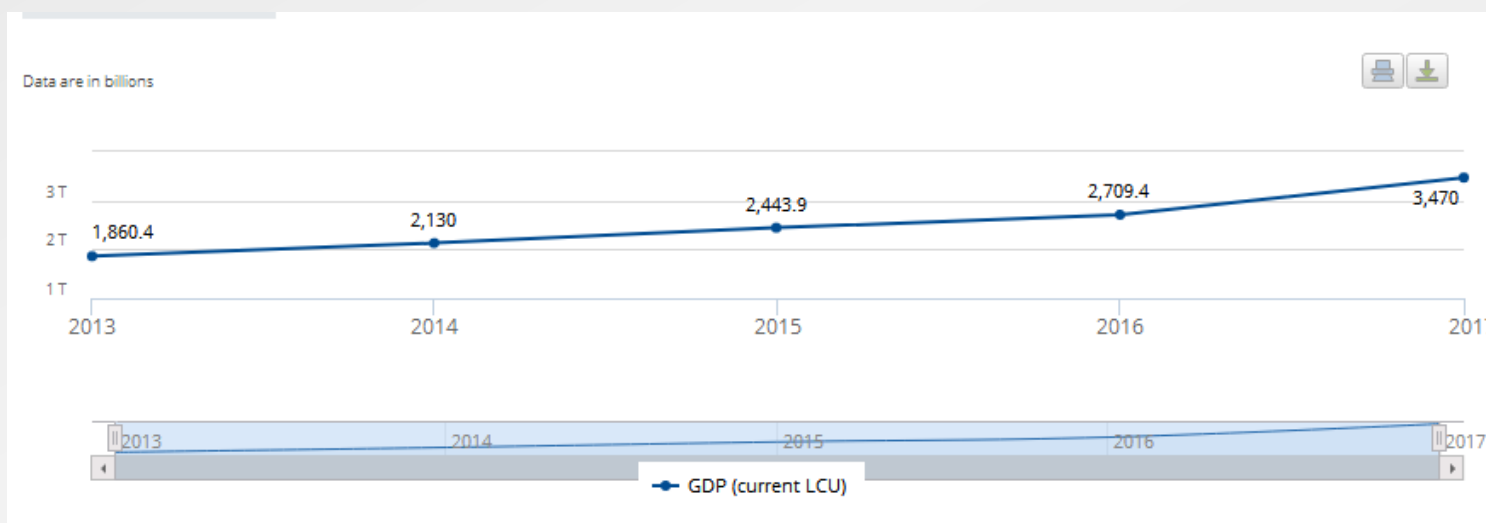
Economic Analysis

宏观经济态势

埃及是非洲第三大经济体，属开放型市场经济，拥有相对完整的工业、农业和服务业体系。服务业约占国内生产总值的50%。工业以纺织、食品加工等轻工业为主。农村人口占总人口的55%，农业占国内生产总值的14%。石油天然气、旅游、侨汇和苏伊士运河是四大外汇收入来源。

2011年初以来的埃动荡局势对国民经济造成严重冲击。埃政府采取措施恢复生产，增收节支，吸引外资，改善民生，多方寻求国际支持与援助，以渡过当前经济困难，但收效有限。2013年7月临时政府上台后，经济面临较大困难，在海湾阿拉伯国家的大量财政支持下，经济情况较前有所好转。2014年6月新政府成立后，大力发展经济，改善民生。

2013-2017年埃及GDP变化趋势（现价埃及镑）



（数据来源：世界银行）

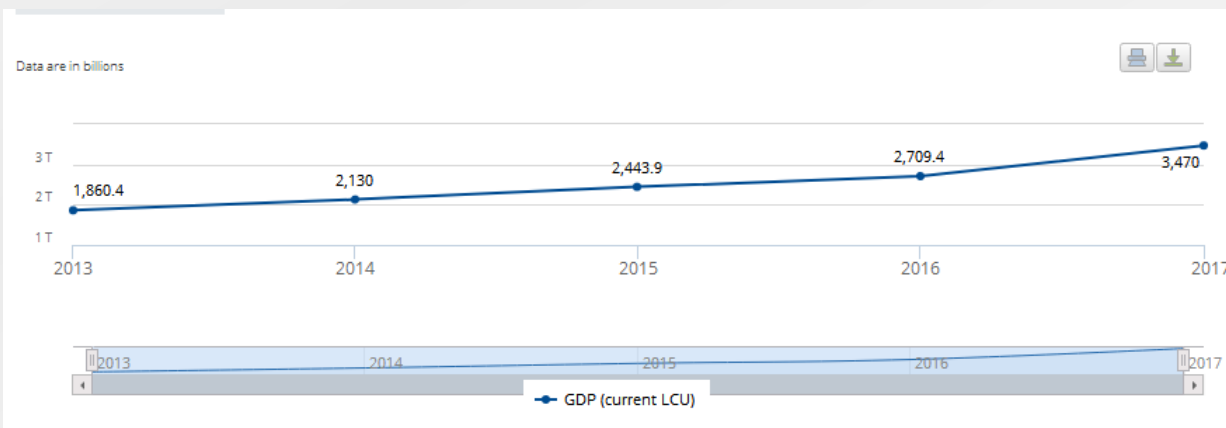


3. 经济因素分析

Economic Analysis

相关经济数据

2013-2017 埃及GDP趋势（现价埃及镑：十亿）



2013-2017埃及经济增长情况

年份	GDP（亿埃及镑）	增长率（%）	人均GDP（埃及镑）	增长率（%）
2013	1860.4	2.2	19055.2	-0.1
2014	2130	2.9	19182.6	0.7
2015	2443.9	4.4	19601.6	2.2
2016	2709.4	4.3	20045.2	2.3
2017	3470	4.2	20484.2	2.2

（数据来源：世界银行）

埃及经济在2011年受到政治形势动荡的影响，国内生产总值开始下滑。2013年新政府上台后推出各项改革，以彰显政府促进发展的决心。政局保持了稳定，经济也开始恢复，在2015年增长率达到4.4%，成为近五年来最高增长率。人均GDP增长率在2016年达到2.3%的近五年最高增长率。虽然取得了一定增长，但埃及的人均GDP在中东北非地区同等国家中仍然处于较低水平。

3. 经济因素分析

Economic Analysis

货币及汇率

埃及镑（阿拉伯语：الجنيه المصرى）货币符号：EGP。是埃及的流通货币，埃及镑纸币单位是埃及镑，辅币单位是皮阿斯特。其硬币种类有1、5、10的皮阿斯特；纸币有分5、10、25、50的皮阿斯特及1、5、10、20、50、100的埃及镑。埃及镑与人民币之间不能直接兑换。截至2018年8月21日，人民币与埃及镑的汇率为1：2.618。

21 Aug 2017 00:00 UTC - 21 Aug 2018 06:53 UTC CNY/EGP close:2.61789 low:2.57743 high:2.82059



人民币/埃及镑 一年期汇率走势



人民币/埃及镑 两年期汇率走势



人民币/埃及镑 五年期汇率走势

(数据来源：xe.com)

3. 经济因素分析

Economic Analysis

产业结构

埃及一直是个农业国，而尼罗河三角洲的条件又非常适合发展棉花种植，所以长绒棉一直是埃及著名的出口商品。现在石油、运河、侨汇和旅游都超过了棉花，成为了当今埃及的四大经济支柱产业。根据世界银行的数据统计，2017年埃及第一产业占GDP 11.5%，第二产业占GDP33.8%，第三产业占GDP 54.7%。

1. 农业

三分之一以上的职业人口从事农业。全国可耕地面积为310万公顷，约占国土总面积的3.7%，绝大部分为灌溉地。耕作集约，年可二熟或三熟，是非洲单位面积产量最高的国家。主产长绒棉和稻米，产量均居非洲首位，玉米、小麦居非洲前列，还产甘蔗、花生等。农业在埃及国民经济中占有重要的地位。农村人口占全国人口的52%。政府极为重视农业发展和扩大耕地面积。主要农作物有棉花、小麦、水稻、高粱、玉米、甘蔗、亚麻、花生、水果、蔬菜等。

2. 工业

工业以纺织和食品加工等轻工业为主，重工业以石油化工业、机械制造业及汽车工业为主。工业约占国内生产总值的16%，工业产品出口约占商品出口总额的60%，工业从业人员274万人，占全国劳动力总数的14%。埃及工业企业过去一直以国营为主体，自20世纪90年代初开始，埃及开始积极推行私有化改革，出售企业上百家。

(1) 油气工业

埃及是非洲地区重要的石油和天然气生产国，石油和天然气的探明储量分别位居非洲国家中第五位和第四位。埃及油气资源主要分布在苏伊士湾 - 尼罗河三角洲 - 地中海沿岸一线、西奈半岛、东部沙漠和西部沙漠等地区，其中苏伊士湾地区的蕴藏量占埃及油气资源的70%。根据BP报告，截至2015年底，埃及已探明石油储量35亿桶，天然气1.8万亿立方米。2014/15财年埃及生产天然气1.83万亿标准立方英尺（约5182亿立方米），总销售量1.65万亿标准立方英尺（约4672亿立方米）。天然气消费量1.66万亿标准立方英尺（约4700亿立方米），其中电力消费占63%，工业消费占23%，石化产业占9%，居民消费占5%。天然气出口量124亿标准立方英尺（约35亿立方米）。从2009年起，埃及成为石油净进口国。

(2) 纺织工业

纺织工业产业链较完整。纺织业占埃及GDP比重3%，占制造业总产值的27%。2016年埃及各类纺织品出口额18亿美元，占总出口额的8.3%，大部分销往欧盟和美国。埃及目前约有5500家纺织企业，吸纳就业约150万人，占全国工业就业人口的30%。

3. 经济因素分析

Economic Analysis

(3) 汽车业

埃及本地无汽车工业，车辆基本以进口和本地组装为主。法国（标致、雷诺）、意大利（菲亚特）、德国（奔驰、宝马）、日本（丰田、本田、三菱）、韩国（现代、起亚）等国在埃及占有较大比例。近年来，受外汇短缺影响，埃进口汽车曾归类为奢侈品限制进口，同时由于埃镑大幅贬值，汽车销售价格水涨船高，市场出现萎缩。埃及政府制定了汽车行业三步发展战略，即引进国外先进生产线试点组装；带动汽配行业快速发展；逐步进入自主设计和生产阶段，并为此出台了下调汽车零部件进口关税、限制整车进口和使用本地零部件等鼓励措施。埃及整车进口关税税率很高，小于1.6升排量的关税为40%，1.6升排量以上为125%。但根据WTO关税总协定，在2019年前，埃及必须将关税降至40%以下，根据欧盟与埃及双边减免关税的规定，埃及每年应降低关税10%，2019年将降至0。近年来汽车组装业发展迅速，现有轿车组装厂12家（14条生产线）、客车组装厂8家（8条生产线）、货车组装厂5家（9条生产线）。整车进口因外汇短缺受限后，埃政府计划将组装厂作为汽车业发展的主要手段。组装生产商中，现代、尼桑、雪佛兰等品牌市场占有率较高。目前，中资汽车品牌中华晨、奇瑞和吉利在埃有CKD组装工厂，其他品牌均为代理商销售。此外，中国品牌客车和重型汽车在埃及也有销售，轻客以金龙、金旅、华晨为主，2016年共销售4267辆，同比下降58.7%，占轻客市场份额的63.0%；微面以北汽、奇瑞、华晨为主，2016年共销售1694辆，同比下降3.5%，占微面市场份额的15.4%。目前中国品牌在埃及市场占有率为8.9%。

(4) 钢铁业

埃及是非洲第二大生铁生产国，占非洲生铁总产量的10%。钢铁行业为埃支柱产业，产品主要应用于建筑、造船、汽车等行业。目前埃及钢铁公司基本为私有，固有钢铁企业由于技术落后、经营不善等原因多处于亏损状态。埃每年生产钢铁产品约1100万吨，包括110万吨螺纹钢，200万吨钢板材和60万吨其他钢材（不锈钢和特殊钢材等），消费约730万吨。2014年埃粗钢产量649万吨，全球排名24位；2015年粗钢产量550万吨，非洲排名第2位，全球排名26位，产量下滑主要原因是设备老化生产效率低下，不具备价格竞争力。但随着近期多个大型基础设施项目上马，埃钢材产量和消费量预计将出现回升。根据世界钢铁协会2017年5月公布的数据，2015年，埃及钢铁产量世界排名第五，粗钢产量550万吨，直接还原铁生产量250万吨，按生产工艺分，氧气转炉10.5%，电炉9.5%；钢铁消费量1090万吨，人均消费118.7公斤；进口790万吨，净进口770万吨。埃及是中国对非洲出口钢材最多的国家，2014年中国出口103.5万吨，同比增长236%，主要是螺纹钢出口大幅增长，但仅占埃及钢材进口的7%。乌克兰、俄罗斯是埃及进口钢材主要来源国。2016年，埃及自乌克兰进口材9.29亿美元，占埃及总进口量28.78%；白俄罗斯进口4.81亿美元，占埃及总进口量的14.91%；从中国进口4.77亿美元，占比14.79%。

3. 服务业

(1) 旅游业

据国际旅行与旅游协会公布的报告显示，旅游收入在埃及经济中的比例高达13%，直接或间接创造了全国12%的就业岗位。2011年政局突变后，埃及旅游业遭到沉重打击。据埃及旅游部统计数据，2013年埃及旅游收入为59亿美元，2014年为73亿美元，2015年为62亿美元。2014年，埃及旅游业产值1172亿埃镑，为全球第27位，对GDP的直接贡献率为5.9%，总贡献率约12.8%，创造11%的就业（约294万个岗位），旅游业投资近300亿埃镑，占总投资的11.2%。埃及旅游业从业人数达350万人，直接从业者180万人，间接从业者170万人。目前，埃及有酒店房间22.5万个，其中65%在红海和南西奈地区。埃及游客主要来自白俄罗斯、英国、意大利、德国和西班牙等欧洲国家。主要旅游景点有金字塔、狮身人面像、卢克索神庙、阿斯旺大坝等。

3. 经济因素分析

Economic Analysis

(2) 苏伊士运河

2014年，埃及总统塞西宣布启动新苏伊士运河扩建项目，一年后建成，在苏伊士运河中段开凿一条72公里长的新运河，其中新挖航道35公里，拓宽和加深原航道37公里，建成后船只等待时间从目前的11小时减少到3小时，每日通航船只可由日前的49艘提高到97艘。埃及政府乐观预计，新航道将使通行费收入从目前的每年约50亿美元增长至130亿美元。事实上，此后运河通行营业收入未见大幅增长，2015年为51.8亿美元，2016年同比下跌3.3%，仅为50亿美元。2017年一季度仅为11.9亿美元，同比下降3%。出于运营压力，运河管理局颁布了一系列通行费优惠措施，比如从东部和澳大利亚南部港口出发的船只一般通行费减少75%，抵达地中海港口的通行费减少40%。随着石油价格和全球贸易的稳步复苏，苏伊士运河收入有望在今年止跌回升。每年约有1800余艘中国籍商船通行苏伊士运河，缴纳通行费超过3亿美元。据埃及旅游部统计，2015年，中国赴埃及旅客约13.5万人，比上年的6.5万人增长了一倍以上。随着中埃两国关系的升温以及落地签证政策的实施，2016年赴埃及中国游客人数达到20万人次，创历史新高。2017年1-2月，中国赴埃及游客突破7万人次，同比增长20%，蹿升至埃及十大旅游客源国排名第五位。

区域间投资与贸易合作

埃及对外投资

据埃及中央统计局统计，2017年1-12月，埃及货物进出口额为833.76亿美元，比上年同期（下同）下降0.28%。其中，出口250.43亿美元，增长14.86%；进口583.32亿美元，下降5.62%。贸易逆差332.89亿美元，下降16.78%。

(1) 埃及外贸商品结构

埃及主要出口产品集中于资源密集型产品，包括石油和天然气、机电产品、塑料及其制品、农产品、服装和纺织品等；主要进口商品则是以工业制成品、耐用消费品和食品等为主，包括油气产品、车辆及其配件、机械设备、电器设备、谷物、钢铁及其制品、塑料及其制品、药品和肉类等。

(2) 埃及外贸主要伙伴

埃及同120多个国家和地区有贸易关系，2016年前5大贸易伙伴是中国、德国、美国、沙特、意大利等。

3. 经济因素分析

Economic Analysis



区域间投资与贸易合作

中埃投资往来

2017年埃及与中国双边货物进出口额为80.57亿美元，下降9.08%。其中，埃及对中国出口6.69亿美元，增长35.35%；埃及自中国进口73.88亿美元，下降11.71%，占其进口总额的12.67%，下降0.87个百分点。埃及与中国的贸易逆差67.19亿美元，下降14.67%，占其贸易逆差总额的20.18%。

2017年，中国是埃及第一大进口来源地，出口目的地从2016年的第14位升至第9位。中国对埃及出口的商品绝大部分为工业制成品，2016年中国对埃及出口产品主要包括：①机电产品；②车辆及其配件；③钢铁及其制品；④塑料及其制品；⑤纺织品；从埃及进口的商品主要为初级产品，包括：①原油；②石材；③润滑剂；④柑橘；⑤铁矿砂。

在中国驻埃及使馆经商参处备案并开展经贸活动的埃及中资企业机构共140多家，其中在埃及合法注册设立境外企业80家，其余为办事处、项目部等。主要行业为：采矿业，均为油气勘探开发和油田服务公司，占累计投资额的80%以上。制造业，主要分布在纺织、食品、建材、有机或无机化工材料、汽摩、电气设备、石油装备、五金、家电等行业，占累计投资额的12%左右。其余为服务业，主要有港口航运、建筑业、通讯与信息技术服务、贸易服务、房地产、住宿和餐饮等行业。

(图为中埃建交60周年Logo设计大赛一等奖作品)

4. 社会因素分析

Social Analysis

人口

2017年埃及人口约为9千6百万人。埃及主要民族有东方哈姆族（埃及阿拉伯人、科普特人、贝都因人、柏柏尔人），占总人口的99%，努比亚人、希腊人、亚美尼亚人、意大利人后裔和法国人后裔占1%。

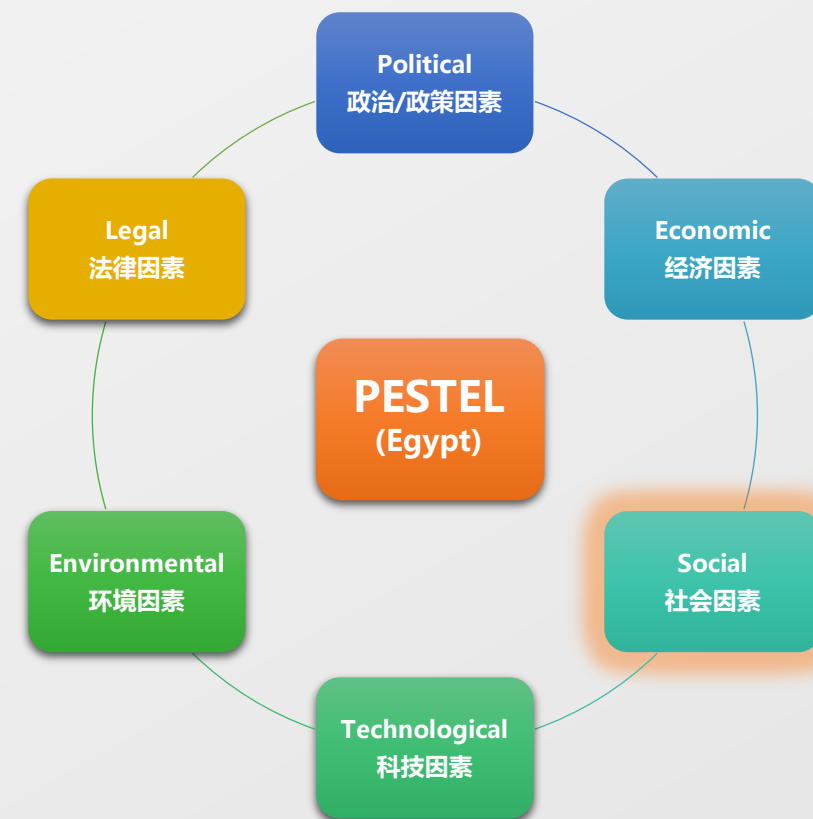
根据世界银行2017年最新人均国民总收入的分组标准，埃及在世界范围内属于中等低收入国家。



埃及 劳动力	近期数据	前次数据	最高	最低	单位
失业率	9.90	10.60	13.40	8.10	%
失业人员	3309.00	3513.00	3695.00	2022.00	千
生活工资家庭	2580.00	2370.00	2580.00	2300.00	EGP /月
生活工资个人	1110.00	970.00	1110.00	890.00	EGP /月

语言

官方语言为阿拉伯语，大多数国民亦视作母语；科普特语（由古埃及语演变而来）在埃及的科普特人基督教教堂中使用。另外，英语及法语在大城市及旅游区通用。



(数据来源: Trading Economy)

4. 社会因素分析


Social Analysis

文化风俗

伊斯兰教为国教，其教规是共和国立法的主要根据。埃及全国90%的人口信仰伊斯兰教。穆巴拉克总统多次发表讲话强调，埃穆斯林和科普特人甚至犹太人均享受平等权利的公民，享有宗教信仰自由，在社会地位和就业方面并无区别。政府在处理穆斯林、科普特人或犹太人问题时不会采取歧视政策。

除穆斯林外，埃及还有大约九百万科普特人，即古埃及人后裔，在阿拉伯人于公元640年进入埃及后，逐渐被同化，但仍保持他们的宗教信仰。科普特人信奉科普特教，是希腊东正教的支派。在上埃及科普特人聚居的地区仍保留有他们的民族传统和文化古迹。

埃及文化是具有非洲特点的阿拉伯文化，特别是亚历山大城，其次是开罗。其间夹杂着黎凡特文化的特点，即法国、希腊、土耳其和叙利亚文化的混合体。随着7世纪阿拉伯人的入侵，新的统治者和自身文化的保护人将阿拉伯语和伊斯兰教传播开来，其中禁止偶像崇拜，对大部分埃及人从过去法老和希腊罗马时代的宗教中解脱出来产生重大影响。只有很少过去的传统在科普特教堂中以改良的方式保存下来。埃及城市中，中产阶级的生活状况和生活方式与欧美居民没有太大的区别。以开罗为例，在众多书店、电影院、新歌剧院、文化团体和大学里，他们有很多机会去分享和体验国际社会的方方面面。对于城市贫民来说，虽然与从法老时代以来一直毫无变化的单调的农村生活比起来，城市生活有些乐趣，但仍是相当乏味的。电视和电影以及公共庆祝活动，给人们的生活增添了乐趣。小摊小贩在忙碌着出售手工艺品和糖果，这儿也举办婚礼，有音乐、苦行僧唱诗、木偶剧、说书和歌舞。



4. 社会因素分析

Social Analysis

教育

实行普及小学义务教育制度。教育系统主要分为小学、初中、高中、职业和高等教育。年满 2 岁或 4 岁的儿童可分别进托儿所和幼儿园。学前教育为非义务教育，托儿所和幼儿园均为私人开办。埃及学制基础教育 9 年，为义务教育阶段，包括小学 6 年和预备学校 3 年。课程有宗教、阿拉伯语、数学、历史、地理、公民学、自然科学和卫生学、博物学、美术、体育、音乐、家政（女生）、农业（男生）及职业前教育。宗教学校偏重伊斯兰教内容。二、四、六年级结束时参加升级考试。预备学校毕业通过考试可获得基础教育文凭。公立学校每个班大概由 60-70 个学生组成，私立学校每个班大概由 25-35 个学生组成。埃及全国共有基础教育（含小学、初中、高中和中等技术教育）学校 42184 所，其中公立学校 37218 所，私立学校 4966 所。共有大学 34 所，其中公立大学 18 所，私立大学 16 所。著名的有开罗大学、亚历山大大学、艾因·夏姆斯大学、爱资哈尔大学等。大学高等教育平均入学率达 32%。

人民生活

为改善人民生活，埃政府长期实行家庭补贴，并对大米、面包、面粉、食油、糖和能源等基本生活物资实行物价补贴。2010 年，埃及人民议会通过新社会保障养老金法，规定养老金金额为最终工资的 80%，并可根据物价进行调整。2011 年初埃及政局变化后，政府宣布为 600 万公务员加薪 15%，退伍军人和公私部门员工的退休金同比例增加。2014 年 6 月新政府成立后，致力减少财政开支，并于 2017 年先后宣布削减对面粉、燃油等物资的政府补贴，并开始实施新的阶梯电价。同时，埃政府大力推进保障住房工程，提高养老金标准，确保基本生活物资供应并积极平抑物价。

据世界卫生组织统计，2014 年埃及全国医疗卫生总支出占 GDP 的 5.6%，按照购买力平价计算，人均医疗健康支出 594.11 美元；2015 年，人均寿命为 71 岁。

5. 科技因素分析

Technological Analysis

古埃及人是科学发现和创新的领导者，这使埃及成为世界文明的摇篮。纵观历史，埃及科学家为科学的进步和不同科学的基础做出了贡献，如天文学、化学、医学和工程学。他们的许多成就仍然是个谜，比如金字塔的建造和木乃伊化的实践等等。

近几十年来，埃及也诞生了许多杰出的科学家，他们对科学和技术的贡献为我们的知识增加了巨大的价值。这些例子包括Mustafa Meshrafa、Ahmed Zewail、Farouk El-Baz、MagdyYakoub、Moustafa El-Saayed等科学家。

令人遗憾的是，埃及的科学技术对埃及人的生活影响甚微，尤其是在现代社会。世界经济论坛(WEF)发布的《2013-2014年全球竞争力报告》对埃及科技创新发展面临的主要挑战进行了独特的总结。根据这份报告，埃及的初等教育在其优先发展项目清单中排名最后。从这个角度来看，很明显看出为什么今天的埃及科学发展缓慢。此外，所有埃及大学和研究中心都采用了与绩效无关的终身聘用制合同，这会导致员工和研究人員之间的竞争失去动力，并扼杀这种竞争。另一个主要问题是，埃及有关科技创新的法律已经过时，阻碍了该国的科学发展。

虽然如此，但也应当看到一些希望。埃及和一些国际合作伙伴之间如欧盟、德国、美国、法国、突尼斯、南非等签署协议,通过STDF和ASRT融资合作项目。还有一个很大的希望是，泽维尔科技城(由埃及诺贝尔奖获得者Ahmed Zewail创立)将发挥重要作用，推动该国的研究和技术进步。埃及的非政府组织，如“Misr El kheir”，最近已经开始大量投资于科技创新，并创建了几个支持科学研究和创业的项目。



6. 环境因素分析

Environmental Analysis

地理位置

埃及地跨亚、非两洲，隔地中海与欧洲相望。大部分位于非洲东北部，只有苏伊士运河以东的西奈半岛位于亚洲西南部。国土面积100.145万平方公里，94%为沙漠。西与利比亚为邻，南与苏丹交界，东临红海并与巴勒斯坦、以色列接壤，北临地中海。海岸线长约2900公里。尼罗河纵贯南北，全长6700公里，在埃及境内长1530公里。

按自然地理，埃及可分为4个区：尼罗河谷和三角洲、西部利比亚沙漠、东部阿拉伯沙漠和西奈半岛。尼罗河谷和三角洲地区地表平坦。西部的利比亚沙漠是撒哈拉沙漠的东北部分，为自南向北倾斜的高原。西奈半岛面积约6万平方公里，大部分为沙漠，南部山地有埃及最高峰圣卡特琳山，海拔2629米，地中海沿岸多沙丘。开罗以南通称上埃及，以北为下埃及。

埃及首都开罗属于东2区，比北京时间晚6小时。

自然资源

水资源最主要的是尼罗河水，根据尼罗河流域9国签订的河水分配协议，目前埃及享有尼罗河水的份额为550亿立方米，占埃及淡水资源总额的90%左右。此外，埃及积极对农业灌溉水再次利用。

根据BP（英国石油公司）报告，截至2015年末，埃及已探明石油储量35亿桶，天然气1.846万亿立方米。另外，已探明磷酸盐约70亿吨，铁矿6000万吨。此外还有锰、煤、金、锌、铬、银、铝、铜和滑石等。

交通运输

交通运输便利，近几年海、陆、空运输能力增长较快。

铁路：由28条线路组成，总长10008公里，共有796个客运站，日客运量200万人次。整个铁路系统设备陈旧，有待改善。

公路：埃及拥有较为完善的公路交通体系。总长约49000公里。

水运：有7条国际海运航线；内河航线总长约3500公里。现有亚历山大、塞得港、杜米亚特、苏伊士等62个港口，年吞吐总量为800万集装箱，海港贸易量为1.01亿吨。苏伊士运河是沟通亚、非、欧的主要国际航道。运河进行了大规模扩建，使过运河船只载重量达24万吨，可容纳第四代集装箱船通过。2017年运河收入53亿美元。

空运：有民航飞机55架。全国共有机场30个，其中国际机场11个。开罗机场是重要国际航空站，是非洲第二繁忙机场。



7. 法律因素分析

Legal Analysis

司法机关

人民议会是埃及最高立法机关，主要职能是提名总统候选人；主持制定和修改宪法；决定国家总政策；批准经济和社会发展规划及国家预算、决算，并对政府工作进行监督。

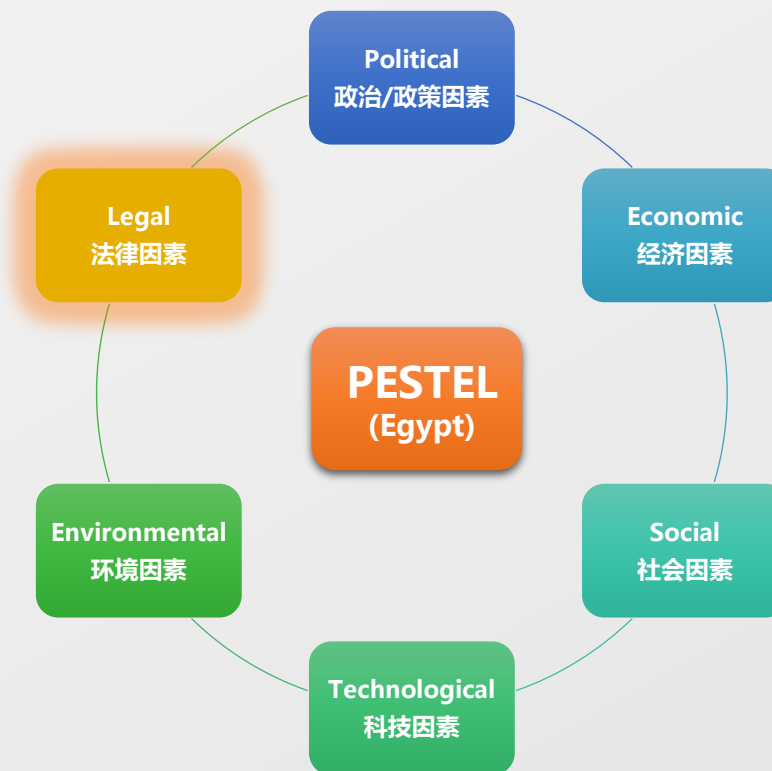
法院包括最高法院、上诉法院、中央法院和初级法院以及行政法院，开罗还设有最高宪法法院。2008起，埃及在开罗等主要省份开始设立经济法庭。检察机关包括总检察院和地方检察分院。2015年6月30日埃及总检察长希沙姆·巴拉卡特遇袭身亡，9月10日纳比勒·萨迪克接任总检察长。

法律条款

目前，埃及对外贸易管理方面的主要法律有1963年颁布的《海关法》、1975年颁布的《进出口法》、以及1999年的《贸易法》。2005年埃及修订了《进出口法》、《海关法》，颁布了《进出口法实施条例》。2002年埃及制定了《出口促进法》。埃及1995年成为WTO成员国，遵守该组织有关规则和所做的承诺。

埃及政府于1981年颁布的《公司法》及其实施细则、1997年颁布的《投资保护鼓励法》及其实施细则、2002年颁布的《经济特区法》及其实施细则是目前埃及主要的投资管理法律。《公司法》适用于所有投资；《投资保护鼓励法》适用于特定行业和部门的国内外投资，鼓励境内外对埃及进行投资；《经济特区法》允许建立出口导向型的经济特区，开展工业、农业和其他服务活动。与投资密切相关的成文法律还有2005年关于外国商品复出口时退还海关税和销售税的决定、2007年《对抵离埃及者实行海关申报措施的决定》等。2016年8月埃政府新颁布了《苏伊士运河特别经济区法律框架》。2016年11月，埃及最高投资委员会出台17条促进投资政策。

2016年以来，埃政府广泛征集各领域专家学者、投资者意见，从符合《宪法》及相关法律条款和埃及社会实际出发，重新制定《投资法》，新法于2017年5月议会审议通过，6月1日塞西总统签署该法，该法将取代原有的《投资保护鼓励法》，其实施细则将在90天内推出。



8. PESTEL总结

Conclusion of PESTEL Analysis

埃及的政局虽然之前发生过一些动荡，自从塞西领导的新政府上台后保持较长一段时间的稳定，成功获得国际货币基金组织的贷款也坚定了国际社会对埃及发展前景的信心。2016年习近平主席访问埃及，中埃关系的发展不断提速，在多项领域展开了合作。凭借地理位置的优势，埃及是实施“一带一路”倡议的重点国家。“一带一路”倡议与埃及苏伊士运河走廊开发战略高度契合。中埃双方在探讨新能源、铁路、基础设施等领域的建设，与中国先进产能实现对接。

埃及是非洲第三大经济体，属开放型市场经济，拥有相对完整的工业、农业和服务业体系。服务业约占国内生产总值的50%。埃及经济在2011年受到政治形势动荡的影响，国内生产总值开始下滑。国际货币基金组织的贷款为埃及的经济发展带来了生机。在国际货币基金组织的推动下，2013年新政府上台后推出各项改革，实行浮动汇率、减少补贴等措施陆续初见成效。人均GDP增长率在2016年达到2.3%的近五年最高增长率。虽然在北非国家中还是处于较低水平，但经历两三年的阵痛期后，相信埃及的投资环境会逐渐转好。

埃及虽然仍存在着众多制约营商环境的因素，但我们需要以发展的眼光看待埃及以及对埃及经贸合作，中埃双方共建的苏伊士运河经贸合作区，吸引了30多家企业入驻。随着中埃间经济合作不断加强，利安达国际也顺应发展的需求，于2017年吸收了埃及成员所，更好地服务与中埃经济合作。

附：埃及主要中资企业名单

List of Chinese Enterprises in Egypt



- | | | |
|------------------------------|-------------------------------|---------------------------|
| (1) 国家开发银行开罗代表处 | (26) 美的一开利 (埃及) 些调制造厂 | (51) 红太阳服装公司 |
| (2) 中国远洋海运集团 | (27) 中国电子进出口总公司埃及代表处 | (52) 北京百度网讯科技有限公司埃及分公司 |
| (3) 中石化国勘埃及分公司 | (28) 中国船舶工业贸易公司 | (53) 埃及综合工业股份有限公司 |
| (4) 中萨钻井公司 | (29) 葛洲坝集团公司 | (54) 山东科瑞有限公司埃及代表处 |
| (5) 华晨巴伐利亚汽车公司 | (30) 中国水电建设集团国际工程有限公司亚非区域总部 | (55) 三一重工有限公司 |
| (6) 中国·埃及苏伊士经贸合作区·中非泰达工业园区 | (31) 中国建筑股份有限公司 | (56) 中国石油技术开发公司埃及代表处 |
| (7) 巨石埃及玻璃纤维股份公司 | (32) 国家电网中国电力技术装备有限公司 | (57) 浙江火电建设有限公司 |
| (8) 新希望埃及有限公司 | (33) 北京凯盛建材工程有限公司 | (58) 中材国际成都建筑材料工业设计院 |
| (9) 埃及华人石材协会 | (34) 中国中冶集团埃及代表处 | (59) 中地海外有限公司 |
| (10) 埃及中华总会 | (35) 中曼石油埃及公司 | (60) 杰瑞集团埃及代表处 |
| (11) 中国西电埃及分公司 | (36) 中国路桥工程有限责任公司埃及分公司 | (61) 一汽非制投资有限公司埃及代表处 |
| (12) 中电科技国际贸易有限公司驻埃及办事处 | (37) 中国土木工程集团有限公司 | (62) 中核集团埃及代表处 |
| (13) 中国北方工业公司驻埃及代表处 | (38) 大运埃及机车股份有限公司 | (63) 中埃工程与技术服务公司 |
| (14) 振华石油控股有限公司 | (39) 中国出口信用保险公司 | (64) 中国重汽集团进出口有限公司 |
| (15) 埃中钻井公司 | (40) 埃及尼罗集团 | (65) 中国维柯家具 (埃及) 有限公司 |
| (16) 中航技埃及代表处 | (41) 中国五环工程有限公司 | (66) 奇瑞汽车 |
| (17) 中兴通讯股份有限公司埃及分公司 | (42) 埃及宏华石油钻机制造股份公司 | (67) 东方海外货柜航运有限公司埃及分公司 |
| (18) 中国港湾 (埃及) 工程有限责任公司 | (43) 中石化胜利渤海钻井埃及公司 | (68) 浙江正泰电器股份有限公司埃及代表处 |
| (19) 华为技术埃及有限公司 | (44) 中石油阳光国际埃及有限公司 | (69) 中国电信埃及代表处 |
| (20) 山东电建第三工程公司 | (45) 重庆长安汽车 | (70) 中国电信埃及代表处 |
| (21) 安琪酵母 (埃及) 有限公司 | (46) 迈瑞医疗埃及分公司 | (71) 埃及恒石公司 |
| (22) 科泰埃及电源有限公司 | (47) 埃及鲤鱼花园旅行社 | (72) 华宇国际铜构 |
| (23) 牧羊埃及工业股份公司 | (48) 金石安保有限公司 | (73) 徐州工程机械集团进出口有限公司 |
| (24) 中国技术进出口总公司埃及分公司 | (49) 埃及中纺机无纺布有限公司 | (74) 东方电气 |
| (25) 中国有色金属建设股份有限公司埃及分公司 | (50) 新亚国际进出口贸易 | |

二、埃及会计行业分析

Accounting Industry Analysis of Egypt



1. 埃及会计行业概况
(Introduction of Accounting Industry in Egypt)
2. 利安达埃及所排名
(Ranking of Reanda Egypt)

1. 埃及会计行业概况

Introduction of Accounting Industry in Egypt

会计师职业团体：

埃及会计师和审计师协会 (Egyptian Society of Accountants & Auditors) 成立于1946年，1980年开始有会员加入埃及会计师和审计师协会(ESAA)是一个志愿性的专业公共会计师组织，于1946年由皇家法令建立。协会致力于提高专业人员的技术和实践能力，确保专业人员的工作符合国际最佳实践标准。



监管机构：

金融监管局是根据2009年第10号法律设立的具有法律地位的公共机构。金融监管局负责监管非银行金融市场和金融工具，包括资本市场、交易所、所有与保险服务、抵押贷款融资、融资租赁、保理和证券化相关的活动。

埃及财务报告框架：

根据1981年的《公司法》第159号和1992年的《资本市场管理局法》第95号，埃及境内所有公司（上市和未上市）必须按照埃及会计准则编制财务报表，这些财务报表必须由注册会计师审计。根据埃及审计标准。银行和其他金融机构需要联合审计。埃及会计准则(EAS)是由埃及会计和审计师协会的标准委员会制定的。该委员会是由投资部长领导委员会审查、批准和发布这些标准。现行版本的全部EAS于2006年发布，自2007年1月1日起在财政年度生效，适用于根据上述法律规定设立的所有埃及实体，而不论其法律形式如何（即股份制、有限责任制或合伙制有限公司），不管是不是在埃及股票市场上市，EAS在所有重大方面都遵守《国际财务报告准则》，除非在某些条款中，例如主要是适用的埃及法律和条例，会有很大差别。其中的一些差异也是由于IFRS在2008和2009作出了一些更改。

2. 利安达埃及所排名

Ranking of Reanda Egypt

International Accounting Bulletin Egypt survey 2018

Rank	Name	Fee income (EGMm)	Last Years fee income (EGMm)	Growth rate (%)	Fee split (%)				
					Audit & Assurance	Accounting services	Tax services	Advisory	Other
Networks									
1	KPMG* (1)	318.2	256.3	24%	73	-	-	-	27
2	EY* (e)	235.7	196.4	20%	n.d	n.d	n.d	n.d	n.d
3	PwC* (e)	186.0	155.0	20%	n.d	n.d	n.d	n.d	n.d
4	Mazars* (1)	52.3	48.9	7%	58	-	31	11	-
5	RSM*	42.4	39.2	8%	18	8	35	39	-
6	BDO* (2)	40.2	n.d	n.d	n.d	n.d	n.d	n.d	n.d
7	Kreston International* (3)	30.8	21.6	43%	55	2	38	-	5
8	Baker Tilly International* (4)	30.1	22.7	32%	68	1	23	7	1
9	Grant Thornton* (e)	21.8	18.1	20%	n.d	n.d	n.d	n.d	n.d
10	HLB International*	16.5	16.4	1%	35	15	21	26	3
11	Moore Stephens International* (4)	15.5	12.4	25%	54	4	35	5	2
12	Reanda International* (5)	9.4	n.ap	n.ap	19	1	31	30	19
13	Crowe Horwath*	7.9	7.4	6%	71	3	6	20	-
14	MGI Worldwide* (6)	7.4	5.0	48%	20	20	45	-	15
15	Nexia International*	3.8	3.3	14%	49	21	20	10	-
16	PKF International* (1)	3.0	2.5	16%	54	-	17	-	29
17	ECOVIS International*	3.0	n.ap	n.ap	18	32	49	1	-
-	Deloitte*	n.d	n.d	n.d	n.d	n.d	n.d	n.d	n.d
Total fee income / growth		1,024.1	805.3	21%					

根据IAB今年公布的针对埃及国内会计师事务所网络的排名显示，利安达埃及所排名第12。

(数据来源：《国际会计公报》
(International Accounting Bulletin, 简称IAB))



三、埃及成员所成果分析

Company Analysis of Reanda Egypt

1. 成员所简介 (General Introduction of Reanda Egypt)
2. 成员所优势介绍 (Advantages of Reanda Egypt)
3. 业务现状分析 (Business Status Analysis of Reanda Egypt)



1. 成员所简介 General Introduction

- 成员所名称：Safwat Nour El Din Management Consultants
- 加入时间：2018
- 人员规模：54 人
- 经营范围：会计服务、审计、税务咨询、薪资服等

2. 成员所优势介绍

Advantage of Reanda UK

- 专业服务优势明显

利安达埃及所有苏伊士运河经济区的审计资格，是除当地四大外少数有该资格的所。利安达埃及所也想要打开这一市场，服务更多来苏伊士投资的中国企业。利安达埃及所为客户提供一站式的广泛服务，除了主要审计及税务服务外，还包括获取工作许可、保险经纪服务、鉴定评估及法律服务等，以更好的服务投资埃及的客户。

- 多处办事处分布

埃及所在埃及的新总部位于开罗赫里奥波里斯，处于埃及高档地段。旧总办事处位处开罗市中心繁忙地段比较方便员工上班工作，所以仍然维持正常运作，另有两个办事处分别设于开罗及沙姆沙伊赫。

- 客户资源广泛，良好的执业口碑

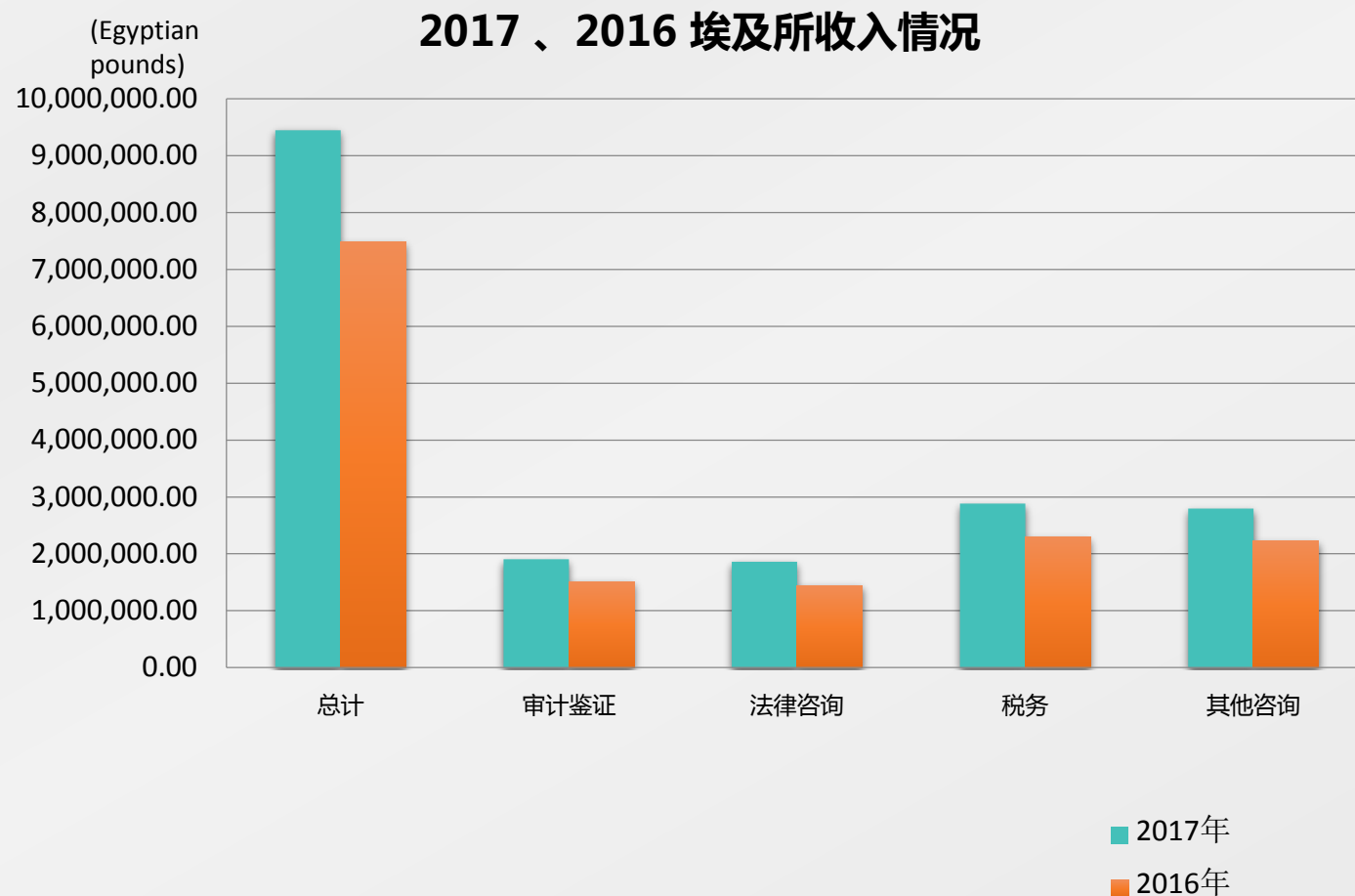
埃及所竭诚为各种类型的客户服务，工业公司、通讯业、银行业、旅游业等都为埃及所的客户，并且埃及所向海外不断拓展新业务，发展了一些外国公司客户。在30多年的发展中，该事务所在埃及深受各行业长期合作客户的好评。

- 所内从业人员具有多语言多文化背景，在国际化业务上优势显著

埃及所所内从业人员在具备坚实的专业背景的情况下，可使用如阿拉伯语、英语等多种语言，充分发挥跨文化的优势，为多家跨国业务服务，获得国内外客户的众多好评。

3. 业务现状分析

Business Status Analysis of Reanda Germany



如图中数据所示，2016年利安达埃及所的年收入由审计鉴证、法律咨询、税务和其他咨询组成。2017年的业务整体上与2016年一致。业务收入分配比较平均，鉴证类业务和法律咨询业务相对较少，税务服务和其他咨询占比多，相较于2016年，2017年整体业务收入的增长率为26%。

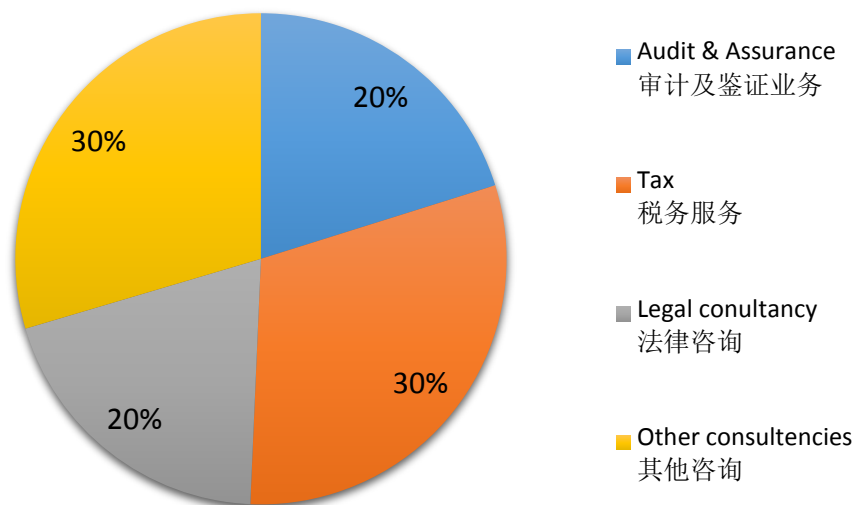
3. 业务现状分析

Business Status Analysis of Reanda Egypt

如图中数据所示，埃及的所有业务收入比较平均。2016年与2017年对比每项收入占比也没有太大区别。其中税务服务和其他咨询占比30%，在整个业务收入中分别占比30%左右。鉴证类业务和法律咨询在这两年中都是占比20%左右。

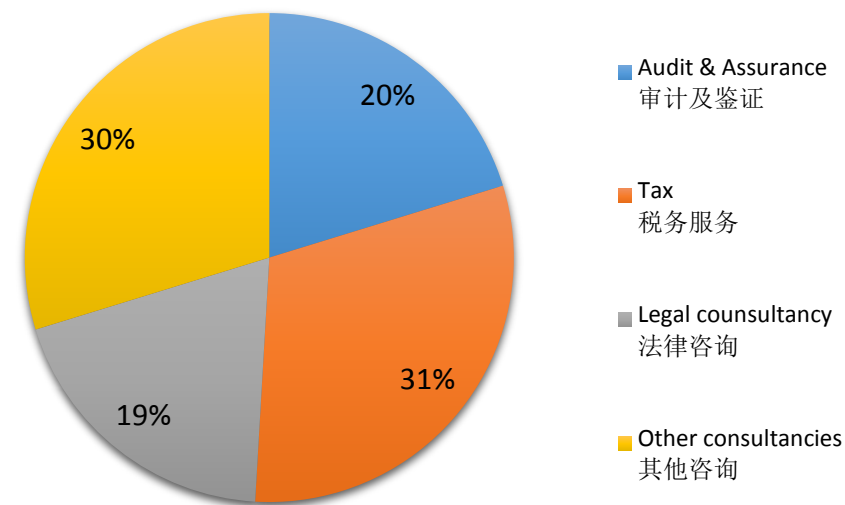
2017 埃及所业务收入明细

2017 Fee Split



2016 埃及所业务收入明细

2016 Fee Split



免责声明

- 本报告经过精心编制及整合，出于为公众传播、普及综合性资讯的目的，并非旨就会计、税务或其他专业服务范畴提供特定或一般性建议。
- 本网站所提供的国家及社会相关介绍、政策资料、行业数据等信息，力求但不保证资料的准确性，如有错漏，请以相关政府机构、行业监管部门公布的官方信息为准。
- 利安达国际不对因此报告内资料全部或部分内容产生的、或因依赖该资料而引致的任何损失承担任何责任，也不对任何因本报告提供的资料不充分、不完整或未能提供特定资料产生的任何损失承担任何责任。
- 任何人不得以此报告中的信息用作商业活动或财务决策的判断依据，请先向您的相关专业顾问获取具体意见，并欢迎您同利安达国际的专业人员联络咨询，以助您解决个别疑难。
- 任何利安达国际、其他成员所或其相关机构均不对任何因使用此报告而导致的直接或间接的损失承担任何法律责任。

www.reanda.com
www.reanda-international.com

© 2018 利安达会计师事务所（特殊普通合伙）版权所有

谢谢观看，敬请指导！