

A photograph of a dense forest with tall, slender trees and a thick canopy of green leaves. Sunlight filters through the trees, creating a dappled light effect on the forest floor. The ground is covered with grass and fallen leaves. The overall scene is vibrant and natural.

**Carl Bennet AB**  
**Årsredovisning 2018**



## INNEHÅLL

Detta är Carl Bennet AB 2 – 3

### KORT OM:

Arjo 4 – 5

Elanders 6 – 7

Getinge 8 – 9

Lifco 10 – 11

### ÅRSREDOVISNING

Förvaltningsberättelse 12 – 16

Koncernresultaträkning 17

Koncernbalansräkning 18

Koncernens rapport över  
förändringar i eget kapital 19

Kassaflödesanalys för koncernen 19

Noter för koncernen 20

Styrelse och ledning 32

Moderbolagets resultaträkning 48

Moderbolagets balansräkning 49

Moderbolagets förändringar  
i eget kapital 50

Kassaflödesanalys för  
moderbolaget 50

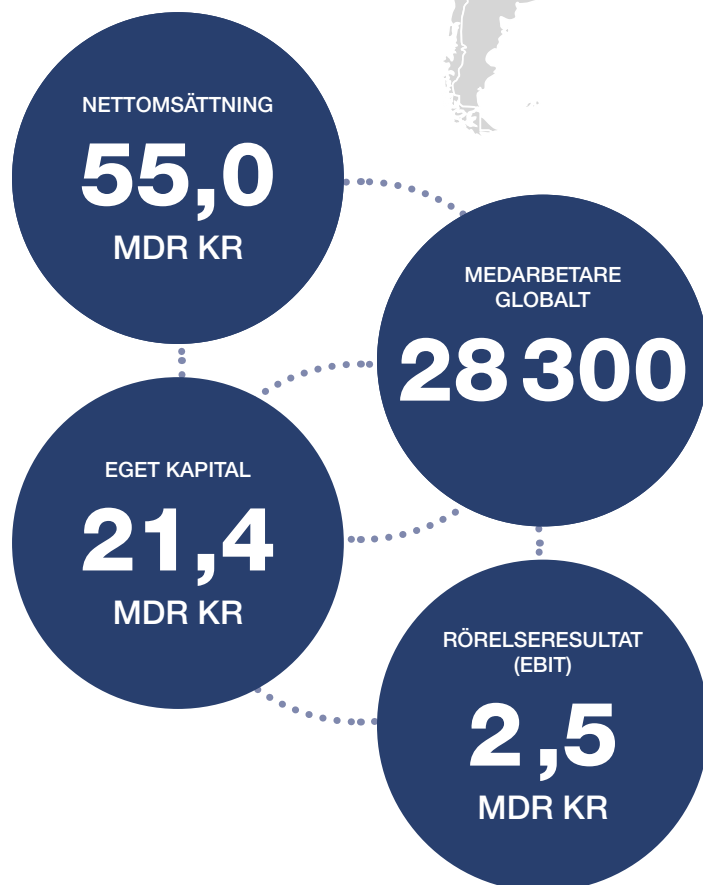
Noter för moderbolaget 51

Revisionsberättelse 55

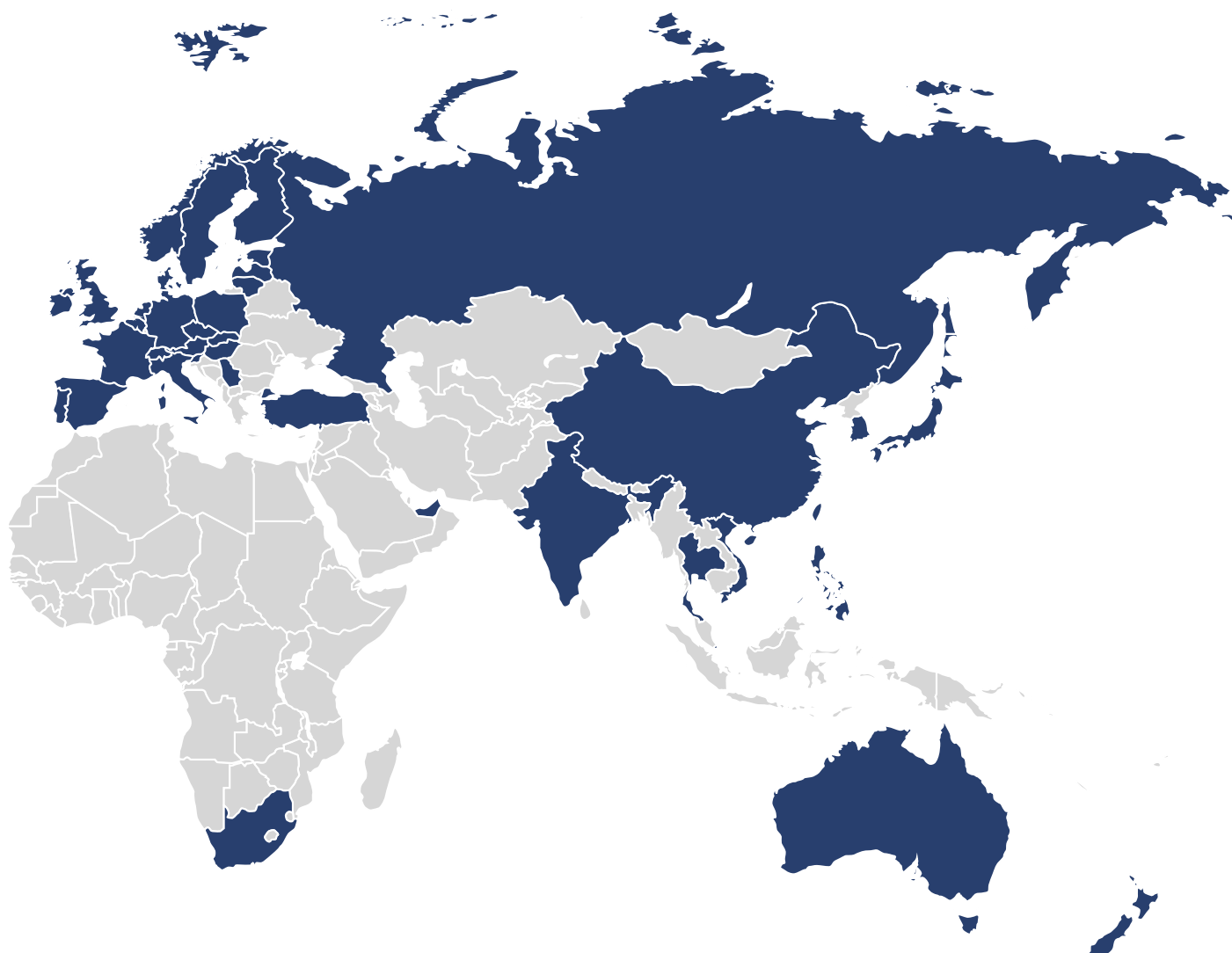
ADRESSER 57

*Om inte annat särskilt anges, redovisas alla belopp i miljontals kronor. Uppgifter inom parentes avser motsvarande period föregående år.*

Omslagsbild: Dragesholm bedriver skogsbruksrörelse på Dragesholm Säteri i Skåne. Markinnehavet uppgår till 913 ha, varav 748 ha utgör produktiv skogsmark. Avverkningen uppgick till ca 2 000 kubikmeter och omsättningen uppgick till 2 mkr (2).



# Detta är Carl Bennet AB



**ARJO**

VD & koncernchef:  
Joacim Lindoff

Medicinteknik  
• Akutvård  
• Långtidsvård

25,0 % av kapitalet  
53,2 % av rösterna

Försäljning: 8 miljarder.  
Försäljning i mer än 100  
länder

Resultat före skatt 2018:  
0,4 miljarder

Anställda: 6 200

Börsvärde 2019-03-31:  
8,7 miljarder

**elanders**  
GROUP

VD & koncernchef:  
Magnus Nilsson

Global Supply Chain  
• Supply chain  
management  
• Print & packaging

50,1 % av kapitalet  
65,9 % av rösterna

Försäljning: 11 miljarder.  
Försäljning i mer än 30  
länder

Resultat före skatt 2018:  
0,4 miljarder

Anställda: 6 700

Börsvärde 2019-03-31:  
3,1 miljarder

**GETINGE** ✱

VD & koncernchef:  
Mattias Perjos

Medicinteknik  
• Acute Care Therapies  
• Surgical Workflows  
• Life Science

20,0 % av kapitalet  
50,1 % av rösterna

Försäljning: 24 miljarder.  
Försäljning i mer än 150  
länder

Resultat före skatt 2018:  
-0,6 miljarder

Anställda: 10 500

Börsvärde 2019-03-31:  
27,5 miljarder

**LIFCO**

VD & koncernchef:  
Per Waldemarson

Dental och industri  
• Dental  
• Demolition & Tools  
• Systems Solutions

50,1 % av kapitalet  
68,9 % av rösterna

Försäljning: 12 miljarder.  
Försäljning i mer än 100  
länder

Resultat före skatt 2018:  
1,9 miljarder

Anställda: 4 900

Börsvärde 2019-03-31:  
32,1 miljarder

# Kort om Arjo

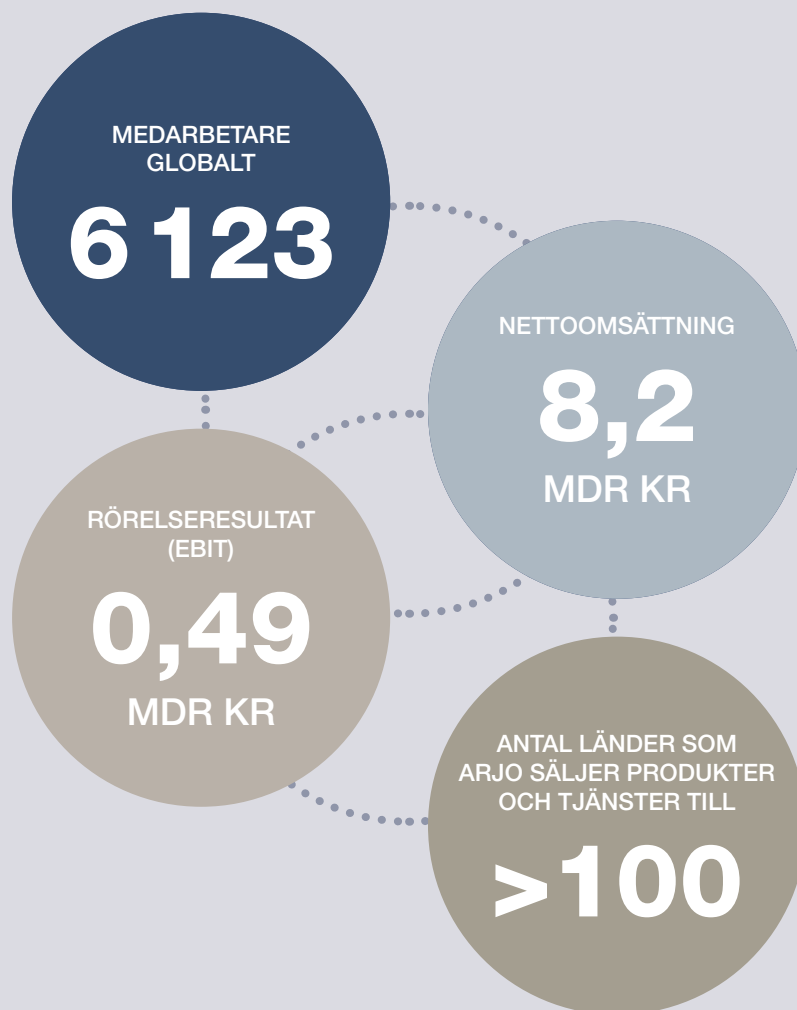
Arjos arbete grundas i en genuin omtanke om människors hälsa och välbefinnande och bidrar till ett hållbart sjukvårdssystem – alltid med människan i fokus.

Arjo är en global leverantör av medicintekniska produkter och lösningar som höjer livskvaliteten för människor med nedsatt rörlighet och åldersrelaterade sjukdomar.

Arjo skapar värde genom att bidra till att förbättra de kliniska resultaten för vårdtagare och möjliggör en bättre arbetsmiljö för vårdpersonal. Därmed bidrar man till en effektivare vårdprocess och ett hållbart sjukvårdssystem.

Arjos huvudsakliga kunder är privata och offentliga institutioner inom akutvård och långtidsvård. Erbjudandet omfattar produkter och lösningar för patienthantering, hygien, desinfektion, förebyggande av trycksår och ventrombos samt för diagnostik.

Arjo erbjuder även sjukvårdssängar samt service och tjänster som exempelvis utbildning i samband med produktförsäljning.





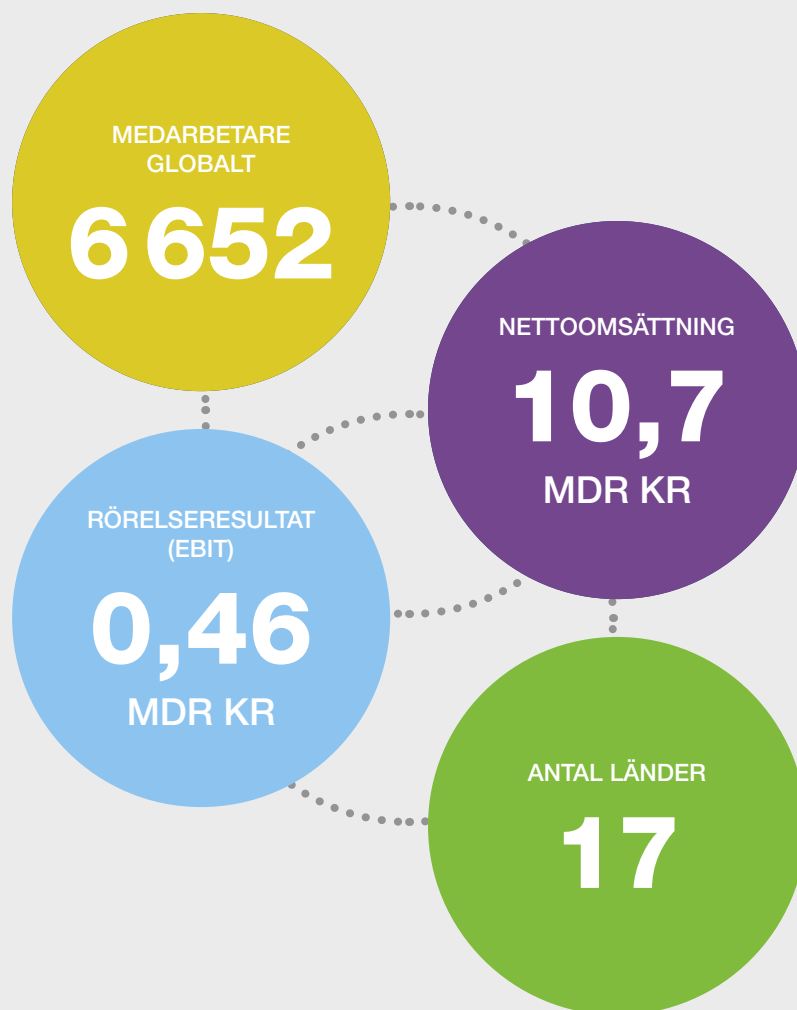
**arjo**  
with people in mind

# Kort om Elanders


Elanders är en global leverantör med ett brett tjänsteutbud av integrerade lösningar inom supply chain management. Verksamheten bedrivs genom två affärsområden, Supply Chain Solutions och Print & Packaging Solutions. Koncernen har verksamhet i ett 20-tal länder på fyra kontinenter. De viktigaste marknaderna utgörs av Kina, Singapore, Storbritannien, Sverige, Tyskland och USA. De största kunderna är verksamma inom branscherna Automotive, Electronics, Fashion & Lifestyle, Industrial och Health Care & Life Science.

Elanders erbjuder integrerade och kundanpassade lösningar för hantering av hela eller delar av kundens försörjningskedja. Koncernen kan ta ett helhetsansvar för komplexa och globala leveransåtaganden som omfattar bland annat inköp, lager, konfigurering, produktion och distribution. I erbjudandet ingår även hantering av beställningslösningar, betalningsflöden och

eftermarknadstjänster för kundernas räkning. Tjänsterna tillhandahålls av affärsdrivna medarbetare, som med sin expertis och med hjälp av intelligenta IT-lösningar bidrar till utvecklingen av kundernas erbjudande som ofta är helt beroende av effektiva produkt-, komponent- och serviceflöden samt spårbarhet och information.







*Med utgångspunkt från ett lager beläget i Erfurt i östra Tyskland hanterar Elanders ett produktsortiment som omfattar drygt 4 000 artiklar. Här hanteras allt från småelektronik som hörlurar och kameranlinser till otympliga produkter som TV-apparater, musik-anläggningar, luftkonditioneringsapparater och värmepumpar för hemmamarknad och hotellbranschen.*

# Kort om Getinge

Getinge arbetar för att varje människa och samhälle ska ha tillgång till bästa möjliga sjukvård. Getinge bidrar till detta genom förbättringar för patienter och yrkesverksamma på sjukhus och institutioner inom life science, med hjälp av avancerad teknik, infrastrukturdesign och expertis inom arbetsflöden. Dessutom finns Getinge vid kundernas sida beredda att stötta med teknisk support, utbildning, konsultation på plats och finansiella tjänster. Verksamheten bedrivs inom följande tre affärsområden.

## Acute Care Therapies

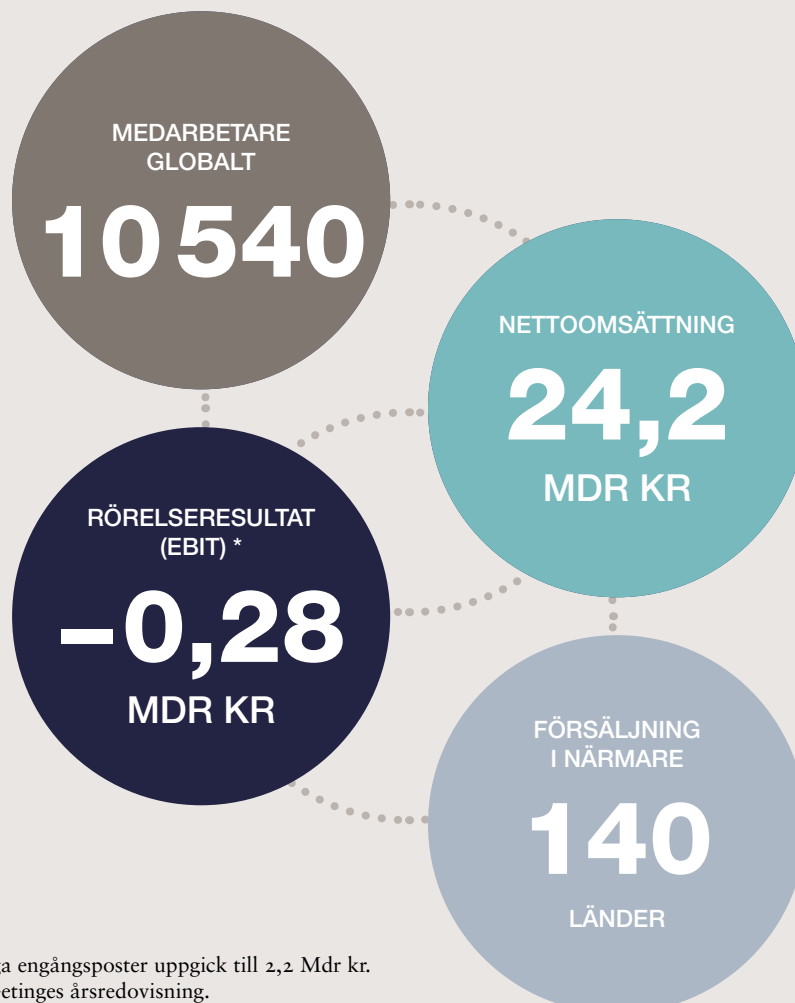
Erbjudandet innehåller lösningar för behandling av hjärt-, lung- och kärlåkommor, samt ett brett urval av teknologier och terapier för livsuppehållande vård i akuta hälsotillstånd, såsom respiratorer för mobil ventilation samt portabel akut behandling av hjärt- och lungpatienter.

## Surgical Workflows

Produkter och lösningar för att optimera kvalitet, säkerhet och kapacitetsanvändning av sterilcentraller och operationsrum. Produktportföljen innehåller bland annat operationsbord, lampor och system för rengöring, desinfektion och sterilisering av instrument samt avancerade IT-system för sjukhus.

## Life Science

Utrustning, teknisk expertis och konsultation för att förhindra kontaminering inom läkemedels- och medicinteknisk produktion. Affärsområdet arbetar även med att säkerställa forskningsintegritet inom biomedicinsk forskning och med att förenkla kvalifikationsprocesser.



\*EBIT justerat för väsentliga engångsposter uppgick till 2,2 Mdr kr. För mer information, se Getinges årsredovisning.





*Vid något tillfälle i livet söker vi alla vård. Getinge har en lång tradition av att skapa innovationer som förbättrar människors livskvalitet och räddar liv.*

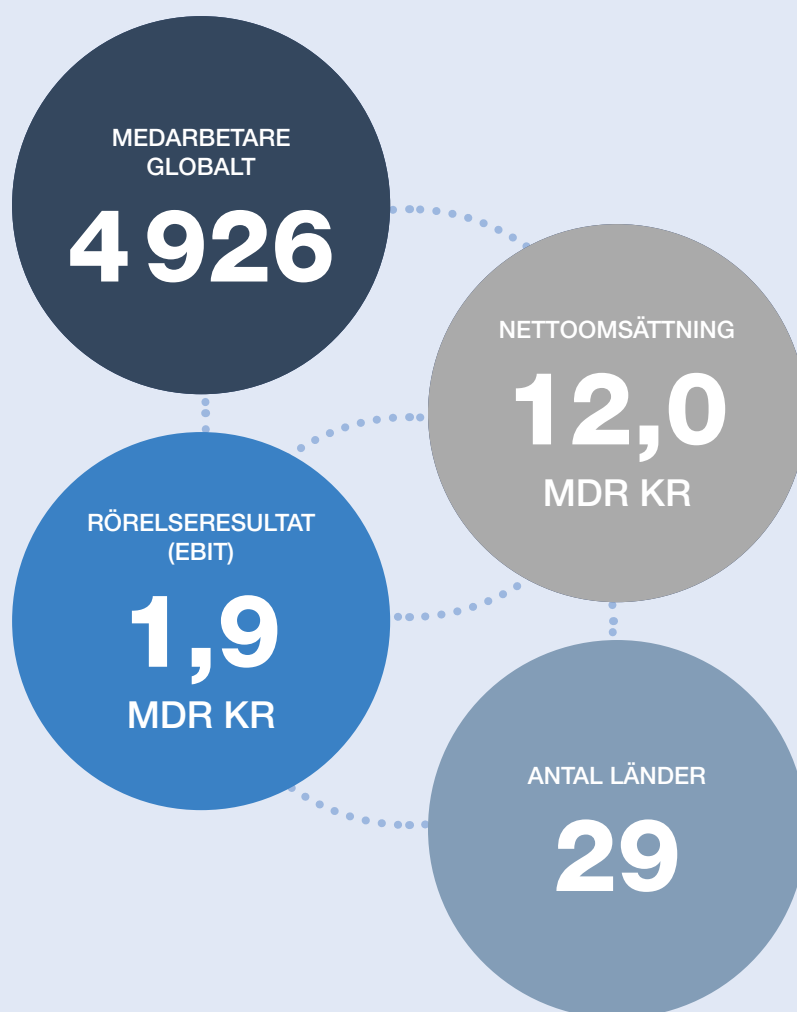
# Kort om Lifco

Lifco erbjuder ett tryggt ägande för små och medelstora företag. Lifco förvärvar och utvecklar marknadsledande nischverksamheter med potential att leverera uthållig resultattillväxt och goda kassaflöden.

Verksamheterna inom Dental är ledande leverantörer av förbrukningsvaror, utrustning och teknisk service till tandläkare i Europa och affärsområdet har också verksamhet i USA. Lifco säljer tandteknik till tandläkare i Norden och Tyskland samt utvecklar och säljer journalsystem i Danmark, Sverige och Tyskland. Inom affärsområdet finns även ett antal tillverkande bolag som bland annat producerar infästningsprodukter för tandproteser, desinfektionsvätskor, salivsugar, bettregistrerings-, avtrycks- och bindningsmaterial samt annat förbrukningsmaterial som säljs till tandläkare via distributörer runt om i världen.

Affärsområdet Demolition & Tools är verksamt inom utveckling, tillverkning samt försäljning av utrustning till bygg- och rivningsindustrin. Lifco är den världsledande aktören inom marknaderna för demoleringsrobotar och verktyg till kranar. Bolaget är också en av de ledande aktörerna i världen när det gäller verktyg för grävmaskiner.

Affärsområdet Systems Solutions omfattar bolag som erbjuder systemlösningar. Systems Solutions har fem divisioner: Byggmaterial, Inredning till servicebilar, Kontraktstillverkning, Miljöteknik och Skog. Divisionerna är ledande på sina geografiska marknader.







*Brokk har i mer än 40 år utvecklat robotar för att göra rivningsarbeten säkrare, effektivare och lönsammare.*

# Förvaltningsberättelse

Styrelsen och verkställande direktören för Carl Bennet AB, org nr 556379-0715, får härmed avge årsredovisning och koncernredovisning för räkenskapsåret 2018.

## Information om verksamheten

Carl Bennet AB grundades 1989 av Carl Bennet. Bolaget är huvudägare i de börsnoterade bolagen Arjo AB (publ), Elanders AB (publ), Getinge AB (publ) och Lifco AB (publ). Dessutom bedrivs verksamhet genom dotterbolagen Dragesholm AB och Symbrio AB.

Totalt omsatte Carl Bennet AB-koncernen 55 005 mkr (49 403). Resultatet före skatt uppgick till 1 752 mkr (3 323). Carl Bennet AB's andel av eget kapital ökade till 21 434 mkr (19 733) och Carl Bennet AB's substansvärde ökade till 25 218 mkr (24 912). Per 2019-03-31 ökade substansvärdet till 29 916 mkr (23 153).

## Flerårsjämförelse

Koncernen	2018	2017	2016	2015	2014
Omsättning, mkr	55 005	49 403	45 070	42 410	37 239
Ebitda, mkr	5 662	6 784	6 921	6 758	5 991
Ebita, mkr	4 499	5 655	5 890	5 584	4 962
Ebita-marginal, %	8,2	11,5	13,1	13,2	13,3
Rörelseresultat (Ebit), mkr	2 509	3 529	3 822	4 013	3 642
Resultat före skatt, mkr	1 752	3 323	3 676	3 408	2 899
Eget kapital, mkr	81 066	80 265	75 746	72 093	69 486
Nettoskuld, mkr *)	-20 426	-20 111	-25 062	-22 757	-23 119
Medelantal anställda, antal	28 714	27 213	23 638	22 151	22 151
Antal anställda vid årets utgång, antal	28 296	28 460	25 689	22 022	22 108
Soliditet, %	65	66	63	64	63
Carl Bennet AB (moderbolaget)					
Substansvärde, mkr	25 218	24 912	22 337	23 177	17 126
Nettofordran, mkr *)	1 605	2 194	2 885	2 686	2 398
Andel av koncernens eget kapital, mkr	21 434	19 733	18 838	17 321	16 575

\*) Inklusive kortfristiga värdepappersinnehav.  
Nettofordran +, nettoskuld -.

## Koncernen

Under 2018 ökade koncernens redovisade nettoomsättning till 55 005 mkr (49 403). Rörelseresultatet uppgick till 2 509 mkr (3 529). Resultatet före skatt uppgick till 1 752 mkr (3 323). Antalet anställda vid årets slut minskade till 28 296 (28 460) medan medelantalet anställda ökade till 28 714 (27 213).

Koncernens egna kapital ökade per 2018-12-31 till 81 066 mkr (80 265) varav Innehav utan bestämmande inflytandes andel minskade till 59 633 mkr (60 532). Carl Bennet AB's andel av det egna kapitalet ökade till 21 434 mkr (19 733). Per 2019-03-31 har Carl Bennet AB's andel av det egna kapitalet ökat till 22 147 mkr (21 072).



Koncernredovisningen och övriga uppgifter om koncernen omfattar följande dotterkoncerner och intressebolag:

	Kapitalandel, %	Röstandel, %
Arjo AB	25,00	53,20
Elanders AB	50,11	65,88
Getinge AB	20,00	50,10
Lifco AB	50,10	68,85
Dragesholm AB	100,00	100,00
HealthInvest Partners AB	26,21	26,21
Symbrio AB	66,84	66,84

Carl Bennet AB's substansvärde, mkr

2018-12-31	Antal aktier	Ägarandel %, Kapital	Ägarandel %, Röster	Substansvärde	Andel av värdet, %
Arjo AB	68 119 630	25,00	53,20	1 931	8
Elanders AB	17 718 409	50,11	65,88	1 545	6
Getinge AB	54 550 169	20,00	50,10	4 359	17
Lifco AB	45 513 260	50,10	68,85	14 906	59
Övriga värdepapper				2 271	9
AKTIEPORTFÖLJ – BÖRSVÄRDE				25 012	99
Likvida medel				206	1
<b>SUMMA</b>				<b>25 218</b>	<b>100</b>
Substansvärde 2017-12-31				24 912	

Nettoomsättning per rörelsegrän, mkr

Koncernen	2018	2017
Arjo AB (medicinteknik)	8 217	7 687
Elanders AB (supply chain, print & packaging)	10 742	9 342
Getinge AB (medicinteknik)	24 172	22 495
Lifco AB (dental, demolition & tools, systems solutions)	11 956	10 030
Dragesholm AB (skogsbruk)	2	2
Symbrio AB (IT)	47	44
Moderbolag	0	2
Eliminering	-131	-199
<b>SUMMA</b>	<b>55 005</b>	<b>49 403</b>

Rörelseresultat (EBIT) per rörelsegrän, mkr

Koncernen	2018	2017
Arjo AB	493	281
Elanders AB	459	308
Getinge AB	-284	1 493
Lifco AB	1 902	1 519
Dragesholm AB	-1	-3
HealthInvest Partners AB	6	12
Symbrio AB	2	2
Moderbolag	-68	-83
<b>SUMMA</b>	<b>2 509</b>	<b>3 529</b>

## Väsentliga händelser under 2018

Getinge reserverade 1,8 miljarder kronor för skadeståndskrav relaterat till Atrium Medical Corporations kirurgiska nätimplantat.

### Moderbolaget

Moderbolaget har under året investerat 562 mkr i Getinge och utökat sitt ägande från 18,1 % av kapitalet och 48,9 % av rösterna till 20,0 % av kapitalet och 50,1 % av rösterna. Under samma period har Carl Bennet AB också investerat 344 mkr i Arjo och utökat sitt ägande från 20,0 % av kapitalet och 50,1 % av rösterna till 25 % av kapitalet och 53,2 % av rösterna.

Moderbolaget har även avyttrat svenska värdepapper som innebar en reavinst om 59 Mkr.

Moderbolagets nettofordran uppgick vid årets slut till 206 mkr (534). Sammanlagt minskade det verkliga värdet på likvida medel och kortfristiga värdepapper till 2 494 mkr (3 394) vid årets slut. Under året har Carl Bennet AB ställt ut syntetiska optioner till styrelseledamöter och koncernledningen i Getinge AB.

### Dotterbolagens verksamhet

#### Arjo AB

Arjo är en global leverantör av medicintekniska produkter och lösningar som höjer livskvaliteten för människor med nedsatt rörlighet och åldersrelaterade sjukdomar. Kunderna utgörs huvudsakligen av privata och offentliga institutioner inom akutvård och långtidsvård. Arjo säljer produkter och tjänster till kunder i över 100 länder indelat i tre geografiska områden, Nordamerika, Västeuropa och Övriga världen.

Koncernens omsättning uppgick till 8 217 mkr (7 688) och resultatet före skatt uppgick till 395 mkr (179). Medelantalet anställda var 6 123 (5 853).

#### Elanders AB

Elanders är en global leverantör med ett brett tjänstutbud av integrerade lösningar inom supply chain management. Verksamheten bedrivs genom två affärsområden, Supply Chain Solutions och Print & Packaging Solutions. Koncernen har verksamhet i ett 20-tal länder på fyra kontinenter. De viktigaste marknaderna utgörs av Kina, Singapore, Storbritannien, Sverige, Tyskland och USA.

Nettoomsättningen ökade till 10 742 mkr (9 342) och resultat före skatt uppgick till 366 mkr (230). Medelantalet anställda ökade till 7 153 (6 658). Vid årets utgång hade Elanders 6 652 (6 997) anställda.

#### Getinge AB

Getingekoncernen är ett medicintekniskt företag med världsledande positioner. Getinge utrustar sjukhus med högteknologiska produkter och IT-lösningar som bidrar till effektiva behandlingar och arbetsflöden samt minskad infektionsrisk och förhöjd patientsäkerhet. Flerparten av Getinges produkter finns i operationsrummet och intilliggande rum, såsom sterilcentralen. Getinge tillhandahåller även produkter till läkemedelsbolag och forskningsinstitut. Verksamheten bedrivs inom tre affärsområden: Acute Care Therapies, Life Science och Surgical Workflows. Försäljning sker via egna bolag samt distributörer i närmare 140 länder. Produktionen bedrivs vid totalt 19 anläggningar i Frankrike, Kina, Polen, Sverige, Turkiet, Tyskland och USA.

Koncernens omsättning uppgick till 24 172 mkr (22 495) och resultatet före skatt uppgick till -624 mkr (933). Medelantalet anställda var 10 540 (10 558).

#### Lifco AB

Lifcokoncernen är ett konglomerat av små och medelstora företag. Affärsidén är att förvärva och utveckla marknadsledande nischföretag med potential att leverera hållbar vinsttillväxt och robusta kassaflöden. Verksamheten bedrivs inom tre affärsområden, Dental, Demolition & Tools och Systems Solutions.

Lifcokoncernens omsättning ökade till 11 956 mkr (10 030).

Rörelseresultatet ökade till 1 902 mkr (1 519). Resultat före skatt ökade till 1 858 mkr (1 473). Medelantalet anställda ökade till 4 860 (4 107).

#### Dragesholm AB

Dragesholm bedriver skogsbruksrörelse på Dragesholm Säteri i Skåne. Markinnehavet uppgår till 913 ha, varav 748 ha utgör produktiv skogsmark. Avverkningen uppgick till ca 2 000 kubikmeter och omsättningen uppgick till 2 mkr (2).

#### Symbrio AB

Symbrio är ett IT-bolag som utvecklar och säljer ett eget molnbaserat inköps- och fakturahanterings-system. Bolaget verkar främst inom bygg- och installationsbranschen. Omsättningen ökade till 47 mkr (44) och resultat före skatt uppgick till 2 mkr (2). Medelantalet anställda ökade till 34 (32).



## Intressebolagens verksamhet

### *HealthInvest Partners AB*

HealthInvest Partners är ett fondbolag som driver en värdepappersfond, HealthInvest MicroCap Fund. Fondens inriktning är placering i aktier i bolag verk-samma inom den globala hälso- och sjukvårdssektorn. Bolaget har 5 (5) anställda.

## Forskning

Carl Bennet AB finansierar forskning med ca 14 mkr (18) vid följande universitet, högskolor och institutioner:

- Digital Innovation, Göteborgs Universitet, Chalmers och Umeå Universitet
- Professur i Havsförvaltningsrätt, Handelshögskolan vid Göteborgs Universitet
- Gästprofessur i lärande och utbildning för hållbar utveckling, Göteborgs Universitet
- BioVentureHub, AstraZeneca, Göteborg
- Forskning för innovation, Högskolan i Halmstad
- Hitta flimmer/stoppa stroke, Karolinska institutet/ Danderyds sjukhus
- Industridoktorand Japan, Handelshögskolan i Stockholm
- Ägarstyrning i Sverige, Handelshögskolan i Stockholm
- Forskning hjärt-/kärlsjukdom, Umeå Universitet
- Anti-dopingprofessur, Arne Ljungqvist Anti-Doping Foundation AB
- Samhällets digitalisering, Linköpings Universitet
- Professur i Livsloppsepidemiologi, Uppsala Universitet

Utöver ovan nämnda forskningsbidrag har Carl Bennet AB deltagit som en av sponsorerna i Nobel Week Dialogue samt ett antal projekt och Kungl. Ingenjörsvetenskapsakademien (IVA).

Forskningsinsatserna görs för att bygga upp och stärka kunskapsmiljöer i såväl nationellt som internationellt perspektiv. Detta skapar utvecklingsmöjligheter för de bolag som ingår i Carl Bennet AB-koncernen.

## Hållbarhet

Hållbarhet är en viktig och integrerad del i koncernens verksamheter. Störst påverkan har moderbolaget genom att vara en långsiktig och aktiv ägare, samt ställa höga krav på dotter- och intressebolagens hållbara utveckling. Moderbolaget har ingen egen tillverkning och endast ett fåtal anställda. Därmed hänvisas rapportering av resultatindikatorer till underkoncernens publika årsredovisningar och hållbarhetsrapporter.

Carl Bennet AB har varit initiativtagare till projektet *Swedish Industry for Quality Education* in India tillsammans med Arjo, Elanders, Getinge samt ytterligare sex svenska företag. Projektet drivs av den ideella organisationen Pratham och syftar till att möjliggöra utbildning för 30 000 utsatta barn i Indien över en treårsperiod. Carl Bennet AB har även finansierat forskning på Handelshögskolan i Stockholm med avsikt att utvärdera projektet samt att utveckla nya innovativa utbildningsmetoder.

Moderbolaget har varit initiativtagare till att introducera Gymnasial lärlingsanställning (GLA) i Sverige. GLA är en ny lärlingsutbildning som gör att Sverige närmar sig de lärlingsutbildningar i Europa där eleven både går i skolan och är anställd med lön. Detta har skett i nära samarbete med Västsvenska Handelskammaren och med stöd av Skolverkets Lärlingscentrum. Kampanjen Svensk gymnasielärling beskriver en utbildningsform där företag och skola tillsammans ansvarar för att utbilda framtidens arbetskraft. Syftet med initiativet är att fler elever ska söka till gymnasieskolans yrkesprogram och att arbetsgivare kan underlätta sin kompetensförsörjning.

Carl Bennet AB är även partner i WIN WIN Gothenburg Sustainability Award, ett internationellt pris som har delats ut årligen sedan 2000 med syfte att uppmärksamma personer eller organisationer som gör viktiga insatser för hållbar utveckling.

## Framtida utveckling, risker och osäkerhetsfaktorer

Koncernen kommer att fortsätta utveckla verksamheten med långsiktiga perspektiv. Prioriteringen kommer att läggas på organisk tillväxt med företagsförvärv som komplettering.

Risker och osäkerhetsfaktorer inom koncernen består främst av konjunkturvariationer. Koncernen bedriver emellertid verksamhet inom så många verksamhetsområden och geografiska marknader att en god riskbalans föreligger. Se även not 5.

**Förslag till vinstdisposition**

Till årsstämman förfogande står följande vinstmedel:

Balanserade vinstmedel	7 287
Årets vinst	<u>397</u>
	mkr 7 684

Styrelsen föreslår att vinstmedlen disponeras så att

att till aktieägaren utdelas	90
i ny räkning överförs	<u>7 594</u>
	mkr 7 684

Moderbolaget har lämnat koncernbidrag om 1 100 kkr till Dragesholm AB, 556672-9538.

Med hänvisning till ovanstående och vad som i övrigt kommit till styrelsens kännedom är styrelsens uppfattning att en allsidig bedömning av bolagets och koncernens

ekonomiska ställning medför att utdelningen är försvarlig med hänvisning till de krav som verksamhetens art, omfattning och risker ställer på storleken av bolagets och koncernens egna kapital samt bolagets och koncernverksamhetens konsolideringsbehov, likviditet och ställning i övrigt.

Styrelsens uppfattning är att den föreslagna utdelningen ej hindrar bolaget, och övriga i koncernen ingående bolag, från att fullgöra sina förpliktelser på kort och lång sikt, ej heller att fullgöra erforderliga investeringar. Den föreslagna utdelningen kan därmed försvaras med hänsyn till vad som anförs i ABL 17 kap 3 § 2-3 st (försiktighetsregeln).

Vad beträffar koncernens och moderbolagets resultat och ställning i övrigt hänvisas till efterföljande resultat- och balansräkningar, kassaflödesanalyser samt tillhörande bokslutskommentarer och noter.

# Koncernen

## Koncernresultaträkning, mkr

	Not	2018	2017
Nettoomsättning	5	55 005	49 403
Kostnad för sålda varor		-33 722	-29 746
<b>BRUTTORESULTAT</b>		<b>21 283</b>	<b>19 657</b>
Försäljningskostnader		-8 545	-8 026
Administrationsomkostnader		-6 767	-6 060
Forsknings- och utvecklingskostnader		-1 007	-866
Förvärvskostnader		-21	-22
Omstrukturerings- och integrationskostnader		-149	-1 083
Resultat från andelar i intressebolag	6	6	12
Övriga rörelseintäkter	7, 8	403	369
Övriga rörelsekostnader	7, 8	-2 694	-452
<b>RÖRELSERESULTAT</b>	9, 10, 11, 12, 13	<b>2 509</b>	<b>3 529</b>
<b>RESULTAT FRÅN FINANSIELLA POSTER</b>			
Finansiella intäkter	14	312	634
Finansiella kostnader	14	-1 069	-840
<b>FINANSIELLA POSTER – NETTO</b>		<b>-757</b>	<b>-206</b>
<b>RESULTAT FÖRE SKATT</b>		<b>1 752</b>	<b>3 323</b>
Skatt på årets resultat	15	-910	-427
<b>ÅRETS RESULTAT</b>		<b>842</b>	<b>2 896</b>
Hänförligt till:			
Moderbolagets aktieägare		509	1 235
Innehav utan bestämmande inflytande		333	1 661
<b>ÅRETS RESULTAT</b>		<b>842</b>	<b>2 896</b>

## Rapport över totalresultatet, mkr

	2018	2017
<b>ÅRETS RESULTAT</b>	<b>842</b>	<b>2 896</b>
<b>ÖVRIGT TOTALRESULTAT</b>		
<b>Poster som inte ska återföras i resultaträkningen:</b>		
Aktuariella vinster/förluster avseende pensioner	219	-114
<b>Poster som senare kan återföras i resultaträkningen:</b>		
Omräkningsdifferenser	1 384	-1 366
Värdetförändring på kassaflödessäkringar	-112	663
Värdetförändring på säkring av nettoinvestering i utlandet	-146	196
Inkomstskatt relaterad till övriga resultatposter	340	-514
<b>SUMMA ÖVRIGT TOTALRESULTAT</b>	<b>1 685</b>	<b>-1 135</b>
<b>ÅRETS TOTALRESULTAT</b>	<b>2 527</b>	<b>1 761</b>
<b>Årets totalresultat hänförligt till:</b>		
Moderbolagets aktieägare	929	1 015
Innehav utan bestämmande inflytande	1 598	746
	<b>2 527</b>	<b>1 761</b>



## Koncernbalansräkning, mkr

	Not	2018-12-31	2017-12-31
<b>TILLGÅNGAR</b>			
<b>ANLÄGGNINGSTILLGÅNGAR</b>			
Immateriella anläggningstillgångar	16	87 548	85 256
Materiella anläggningstillgångar	17	5 759	5 469
Derivatinstrument, långfristiga	18, 19	–	12
Andelar i intressebolag	20	16	16
Långfristiga värdepappersinnehav	19	17	1
Andra långfristiga finansiella fordringar	19	110	64
Uppskjutna skattefordringar	21	2 581	2 252
<b>SUMMA ANLÄGGNINGSTILLGÅNGAR</b>		<b>96 031</b>	<b>93 070</b>
<b>OMSÄTTNINGSTILLGÅNGAR</b>			
Varulager	22	7 839	7 764
Kundfordringar	19, 23	11 204	10 993
Aktuella skattefordringar		484	467
Derivatinstrument, kortfristiga	18, 19, 23	32	205
Övriga kortfristiga fordringar	19	1 616	1 361
Förutbetalda kostnader och upplupna intäkter	24	1 505	917
Kortfristiga värdepappersinnehav	19	2 288	2 860
Likvida medel	19, 25, 26	3 579	3 724
<b>SUMMA OMSÄTTNINGSTILLGÅNGAR</b>		<b>28 547</b>	<b>28 291</b>
Tillgångar som innehas för försäljning		74	–
<b>SUMMA TILLGÅNGAR</b>		<b>124 652</b>	<b>121 361</b>
<b>EGET KAPITAL OCH SKULDER</b>			
<b>EGET KAPITAL</b>			
Aktiekapital	27	1	1
Reserver		49	49
Balanserad vinst		21 384	19 683
<b>EGET KAPITAL HÄNFÖRLIGT TILL MODERBOLAGETS AKTIEÄGARE</b>		<b>21 434</b>	<b>19 733</b>
Innehav utan bestämmande inflytande		59 632	60 532
<b>SUMMA EGET KAPITAL</b>		<b>81 066</b>	<b>80 265</b>
<b>SKULDER</b>	25		
<b>LÅNGFRISTIGA SKULDER</b>			
Räntebärande långfristiga lån	28, 29	14 350	13 504
Övriga långfristiga skulder	28, 29	688	469
Avsättning för pensioner, räntebärande	29, 30	3 140	3 268
Avsättning för pensioner, icke räntebärande	30	133	136
Derivatinstrument, långfristiga	8, 28, 29	81	184
Uppskjuten skatteskuld	21	2 012	2 136
Omstruktureringsreserver	31	195	552
Övriga avsättningar, långfristiga	31	2 097	388
<b>SUMMA LÅNGFRISTIGA SKULDER</b>		<b>22 696</b>	<b>20 637</b>
<b>KORTFRISTIGA SKULDER</b>			
Räntebärande kortfristiga lån	28, 29	8 803	9 923
Omstruktureringsreserver	31	294	187
Övriga avsättningar, kortfristiga	31	712	414
Förskott från kunder	28	923	577
Leverantörsskulder		3 720	3 653
Aktuella skatteskulder		500	416
Derivatinstrument, kortfristiga	18, 28, 29	158	64
Övriga kortfristiga skulder		1 173	936
Upplupna kostnader och förutbetalda intäkter	32	4 563	4 289
<b>SUMMA KORTFRISTIGA SKULDER</b>		<b>20 846</b>	<b>20 459</b>
Skulder som innehas för försäljning		44	–
<b>SUMMA EGET KAPITAL OCH SKULDER</b>		<b>124 652</b>	<b>121 361</b>

## Koncernens rapport över förändringar i eget kapital, mkr

	Aktiekapital	Reserver	Balanserad vinst (inkl årets resultat)	Totalt	Innehav utan bestämmande inflytande	Totalt eget kapital
<b>INGÅENDE BALANS PER 1 JANUARI 2017</b>	1	49	18 788	18 838	56 908	75 746
Övrigt totalresultat för året	–	–	–220	–220	–915	–1 135
Årets resultat	–	–	1 235	1 235	1 661	2 896
Nyemission Getinge efter emissionskostnader	–	–	–	–	3 499	3 499
Utdelning	–	–	–85	–85	–634	–719
Övrigt	–	–	–35	–35	13	–22
<b>UTGÅENDE BALANS PER 31 DECEMBER 2017</b>	1	49	19 683	19 733	60 532	80 265
Övrigt totalresultat för året	–	–	420	420	1 265	1 685
Årets resultat	–	–	509	509	332	842
Effekt vid förvärv av aktier från IUBI	–	–	897	897	–1 802	–905
Utdelning	–	–	–100	–100	–693	–793
Övrigt	–	–	–25	–25	–2	–27
<b>UTGÅENDE BALANS PER 31 DECEMBER 2018</b>	1	49	21 384	21 434	59 632	81 066

## Kassaflödesanalys för koncernen, mkr

	Not	2018	2017
<b>KASSAFLÖDE FRÅN DEN LÖPANDE VERKSAMHETEN</b>			
Resultat efter finansiella poster		1 752	3 323
Justering för poster som inte ingår i kassaflödet, m m	36	5 199	3 082
Betald inkomstskatt		–1 136	–1 116
<b>KASSAFLÖDE FRÅN DEN LÖPANDE VERKSAMHETEN FÖRE FÖRÄNDRING AV RÖRELSEKAPITAL</b>		5 815	5 289
<b>KASSAFLÖDE FRÅN FÖRÄNDRING I RÖRELSEKAPITAL</b>			
Ökning/minskning varulager		–329	–880
Ökning/minskning kortfristiga fordringar		–219	–198
Ökning/minskning kortfristiga skulder		279	874
<b>KASSAFLÖDE FRÅN DEN LÖPANDE VERKSAMHETEN</b>		5 546	5 085
<b>INVESTERINGSVERKSAMHETEN</b>			
Investeringar i immateriella anläggningstillgångar		–1 057	–939
Investeringar i materiella anläggningstillgångar		–1 253	–1 444
Sålda materiella anläggningstillgångar		73	88
Förvärvade bolag och verksamheter		–1 529	–1 649
Investeringar i finansiella anläggningstillgångar		–16	–
Placeringar i kortfristiga värdepappersinnehav		–	–6
Avyttring av övriga finansiella anläggningstillgångar		278	581
<b>KASSAFLÖDE FRÅN INVESTERINGSVERKSAMHETEN</b>		–3 504	–3 369
<b>FINANSIERINGSVERKSAMHETEN</b>			
Förändring i långfristiga fordringar		–11	14
Upptagna lån		11 239	1 683
Amortering av skuld		–12 736	–5 705
Nyemission		–	3 499
Utbetald utdelning		–793	–719
<b>KASSAFLÖDE FRÅN FINANSIERINGSVERKSAMHETEN</b>		–2 301	–1 288
<b>ÅRETS KASSAFLÖDE</b>		–259	488
<b>LIKVIDA MEDEL VID ÅRETS BÖRJAN</b>		3 724	3 275
Omräkningsdifferenser		114	–39
<b>LIKVIDA MEDEL VID ÅRETS SLUT</b>		3 579	3 724

# Noter för koncernen

## NOT 1

### Allmän information

Carl Bennet AB är ett svenskt aktiebolag med säte i Göteborg. Företagets huvudsakliga verksamhet och dess dotterföretag beskrivs i förvaltningsberättelsen i denna årsredovisning. Den 8 maj 2019 har denna koncernredovisning och årsredovisning godkänts av styrelsen för offentliggörande.

Samtliga belopp redovisas i miljontals kronor (mkr) om inte annat anges. Uppgifterna inom parentes avser föregående år.

## NOT 2

### Sammanfattning av viktiga redovisningsprinciper

De viktigaste redovisningsprinciperna som tillämpats när denna koncernredovisning upprättats anges nedan. Dessa principer har tillämpats konsekvent för alla presenterade år, om inte annat anges.

#### 2.1 Grund för rapporternas upprättande

Koncernredovisningen för Carl Bennet AB-koncernen har upprättats i enlighet med International Financial Reporting Standards, (IFRS) utgivna av International Accounting Standards Board (IASB) samt tolkningsutlåtanden av International Financial Reporting Interpretations Committee (IFRIC) sådana de antagits av EU. Vidare har Rådet för finansiell rapportering rekommenderat RFR 1 *Kompletterande redovisningsregler för koncerner* samt Årsredovisningslagen tillämpats.

Koncernredovisningen har upprättats enligt anskaffningsvärde-metoden förutom vad beträffar omvärdering av finansiella tillgångar som kan säljas samt finansiella tillgångar och skulder (inklusive derivatinstrument) värderade till verkligt värde via resultaträkningen. De viktigaste redovisningsprinciperna som tillämpats när denna koncernredovisning upprättats anges nedan. Dessa principer har tillämpats konsekvent för alla presenterade år, om inte annat anges. Moderbolagets redovisning är upprättad i enlighet med Rådet för finansiell rapportering rekommenderat RFR 2 *Redovisning för juridiska personer* och Årsredovisningslagen. I de fall moderbolaget tillämpar andra redovisningsprinciper än koncernen anges detta separat i slutet av denna not under rubrik "Moderbolagets redovisningsprinciper".

Att upprätta finansiella rapporter i överensstämmelse med IFRS kräver användning av en del viktiga uppskattningar för redovisningsändamål. Vidare krävs att ledningen gör vissa bedömningar vid tillämpningen av koncernens redovisningsprinciper, se not 4.

#### *Standarder, ändringar och tolkningar av befintliga standarder som trätt i kraft under 2018*

IFRS 9 "Financial Instruments" trädde i kraft 1 januari 2018. Standarden hanterar klassificering, värdering och redovisning av finansiella tillgångar och skulder. IFRS 9 introducerar en ny nedskrivningsmodell som bygger på förväntade kreditförluster och som tar hänsyn till framåtriktad information. Användandet av den nya modellen har inte inneburit någon väsentlig effekt för koncernen och därmed har justering av jämförelsetal för 2017 ej bedömts nödvändig. Vidare har standardens nya regler kring säkringsredovisning inte haft någon väsentlig effekt för koncernen.

IFRS 15 "Revenue from Contracts with Customers" trädde i kraft 1 januari 2018 och reglerar hur redovisning av intäkter ska ske. De principer som IFRS 15 bygger på ska ge användare av finansiella rapporter mer användbar information om företagets intäkter. Den utökade upplysningsskyldigheten innebär att information om intäktslag, tidpunkt för reglering, osäkerheter kopplade till intäktsredovisning samt kassaflöde hänförligt till företagets kundkontrakt ska lämnas. En intäkt ska enligt IFRS 15 redovisas när kunden erhåller kontroll över den försälda varan eller tjänsten och har möjlighet att använda och erhåller nyttan från varan eller tjänsten. IFRS 15 ersätter IAS 18 "Intäkter" och IAS 11 "Entreprenadavtal" samt därtill hörande SIC och IFRIC. Koncernens

verksamheter har utvärderat effekterna av implementeringen av IFRS 15 och konstaterat att det inte föreligger några väsentliga skillnader mellan den nya standarden och koncernens tidigare principer varför införandet av IFRS 15 inte påverkat koncernens egna kapital.

#### *Standarder, ändringar och tolkningar av befintliga standarder som ännu inte trätt i kraft*

Ett antal nya standarder och tolkningar träder i kraft för räkenskapsår som börjar efter 1 januari 2019 och har inte tillämpats vid upprättandet av denna finansiella rapport. Ingen av dessa nya standarder och tolkningar förväntas ha någon väsentlig inverkan på koncernens finansiella rapporter med undantag för nedanstående.

IFRS 16 "Leases" tillämpas från och med den 1 januari 2019 och ersätter IAS 17 "Leasingavtal" samt tillhörande tolkningar IFRIC 4, SIC-15 och SIC-27. Standarden kräver att tillgångar och skulder hänförliga till alla leasingavtal, med några undantag, redovisas i balansräkningen. Denna redovisning baseras på synsättet att leasetagaren har en rättighet att använda en tillgång under en specifik tidsperiod och samtidigt en skyldighet att betala för denna rättighet. Redovisningen för leasegivaren kommer i allt väsentligt att vara oförändrad. Korttids-leasingavtal och leasingavtal för vilka den underliggande tillgången har ett mindre värde undantas. Eftersom IFRS16 innebär att leasetagare ska redovisa alla väsentliga leasingkontrakt i balansräkningen kommer detta resultera i en ökad balansomslutning för koncernen. Samtidigt kommer rörelseresultatet att öka jämfört med idag baserat på att en del leasingbetalningar kommer att redovisas som räntekostnad inom finansnettot. För återstående leasingåtaganden förväntar sig koncernen att redovisa leasingkulder om cirka 4 800 Mkr och nyttjanderätter om cirka 4 800 Mkr per 1 januari 2019. Sammantaget innebär detta att flera av koncernens nyckeltal kommer att påverkas av den nya standarden.

#### 2.2 Koncernredovisning

##### *Dotterbolag*

Dotterbolag är alla de bolag över vilka koncernen har bestämmande inflytande. Koncernen kontrollerar ett bolag när den exponeras för eller har rätt till rörlig avkastning från sitt innehav i bolaget och har möjlighet att påverka avkastningen genom sitt inflytande i bolaget. Dotterbolag inkluderas i koncernredovisningen från och med den dag då det bestämmande inflytandet överförs till koncernen. De exkluderas ur koncernredovisningen från och med den dag då det bestämmande inflytandet upphör.

Förvärvsmetoden används för redovisning av koncernens rörelseförvärv. Köpeskillingen för förvärvet av ett dotterbolag utgörs av verkligt värde på överlåtna tillgångar, skulder och de aktier som emitterats av koncernen. I köpeskillingen ingår även verkligt värde på alla tillgångar eller skulder som är en följd av en överenskommelse om villkorad köpeskillning. Förvärvsrelaterade kostnader kostnadsförs när de uppstår. Identifierade förvärvade tillgångar och övertagna skulder i ett rörelseförvärv värderas inledningsvis till verkliga värden på förvärvsdagen. För varje förvärv – d v s förvärv för förvärv – avgör koncernen om inne-



hav utan bestämmande inflytande i det förvärvade bolaget redovisas till verkligt värde eller till innehavets proportionella andel av det förvärvade bolagets nettotillgångar.

Som goodwill redovisas det belopp varmed köpeskillingen, eventuellt innehav utan bestämmande inflytande samt verkligt värde per förvärvsdagen på tidigare eget kapitalandel i det förvärvade bolaget överstiger verkligt värde på identifierade förvärvade nettotillgångar.

Koncerninterna transaktioner, balansposter, intäkter och kostnader samt realiserade vinster och förluster på transaktioner mellan koncernbolag elimineras. Redovisningsprinciperna för dotterbolag har i förekommande fall ändrats för att garantera en konsekvent tillämpning av koncernens principer.

#### **Förändring i ägarandel i ett dotterbolag utan förändring i bestämmande inflytande**

Transaktioner med innehavare utan bestämmande inflytande som inte leder till förlust av kontroll redovisas som egetkapitaltransaktioner d v s som transaktioner med ägare i deras roll som ägare. Vid förvärv från innehav utan bestämmande inflytande redovisas skillnaden mellan verkligt värde på erlagd köpeskillning och den faktiska förvärvade andelen av det redovisade värdet på dotterbolagets nettotillgångar i eget kapital. Vinster och förluster på avyttringar till innehavare utan bestämmande inflytande redovisas också i eget kapital.

#### **Intressebolag**

Intressebolag är alla de bolag där koncernen har betydande men inte bestämmande inflytande, vilket i regel gäller för aktieinnehav som omfattar mellan 20 % och 50 % av rösterna. Innehav i intressebolag redovisas enligt kapitalandelsmetoden.

### **2.3 Omräkning av utländsk valuta**

#### **Funktionell valuta och rapporteringsvaluta**

De olika enheterna i koncernen har den lokala valutan som funktionell valuta då den lokala valutan har definierats som den valuta som används i den primära ekonomiska miljön där respektive enhet huvudsakligen är verksam. I koncernredovisningen används svenska kronor (SEK), som är moderbolagets funktionella valuta och koncernens rapportvaluta.

#### **Transaktioner och balansposter**

Transaktioner i utländsk valuta omräknas till den funktionella valutan enligt de valutakurser som gäller på transaktionsdagen. Valutakursvinster och förluster som uppkommer vid betalning av sådana transaktioner och vid omräkning av monetära tillgångar och skulder i utländsk valuta till balansdagens kurs, redovisas i rörelseresultatet i resultaträkningen.

Valutakursvinster och -förluster som hänför sig till lån och likvida medel redovisas i resultaträkningen som finansiella intäkter eller kostnader. Alla övriga valutakursvinster- och förluster redovisas som övriga rörelseintäkter eller övriga rörelsekostnader i resultaträkningen.

#### **Omräkning av utländska koncernbolag**

Resultat och finansiell ställning för de enheter som har en annan funktionell valuta än rapportvalutan, omräknas till koncernens rapportvaluta. Tillgångar och skulder för var och en av balansräkningarna omräknas från utlandsverksamhetens funktionella valuta till koncernens rapporteringsvaluta, SEK, till den valutakurs som råder på balansdagen. Intäkter och kostnader för var och en av resultaträkningarna omräknas till SEK till genomsnittlig valutakurs. Omräkningsdifferenser som uppstår vid valutaomräkning av utlandsverksamheter redovisas i övrigt totalresultat.

Goodwill och justeringar av verkligt värde som uppkommer vid förvärv av en utlandsverksamhet behandlas som tillgångar och skulder hos denna verksamhet och omräknas till balansdagens kurs.

#### **Rörelseförvärv**

Dotterföretag redovisas enligt förvärvsmetoden. Förvärvade identifierbara tillgångar, skulder och eventualförpliktelser värderas till verkligt

värde på förvärvsdagen. Det överskott som utgörs av skillnaden mellan anskaffningsvärdet för de förvärvade andelarna och summan av verkliga värden på förvärvade identifierbara tillgångar och skulder redovisas som goodwill. Anskaffningsvärdet utgörs av verkligt värde på de tillgångar som lämnas som ersättning till säljaren samt övertagna skulder per överlåtelsedagen. Om anskaffningskostnaden understiger verkligt värde för det förvärvade dotterföretagets nettotillgångar, redovisas mellanskillnaden direkt i resultaträkningen. Tilläggsköpeskillingar redovisas som en finansiell skuld till de regleras. Samtliga förvärvsrelaterade kostnader kostnadsförs. Företag som förvärvats under löpande år ingår i koncernens redovisning från och med förvärvstidpunkten. Avyttrade företag ingår i koncernens redovisning till och med tidpunkten för avyttringen.

#### **Avvecklad verksamhet**

En avvecklad verksamhet är en del av ett företag som avyttrats, delats ut till aktieägarna eller som är klassificerad som att den innehas för försäljning och som utgör en väsentlig självständig rörelsegren eller en verksamhet som bedrivs inom ett geografiskt område. Resultatet från en avvecklad verksamhet redovisas skilt från kvarvarande verksamhet i resultaträkningen.

### **2.4 Immateriella tillgångar**

#### **Goodwill**

Goodwill uppstår vid förvärv av dotterbolag och intressebolag och avser det belopp varmed köpeskillingen överstiger Carl Bennet AB's andel i det verkliga värdet av identifierbara tillgångar, skulder och eventualförpliktelser i det förvärvade bolaget samt det verkliga värdet på innehav utan bestämmande inflytande i det förvärvade bolaget.

Goodwill anses alltid ha en obestämbar nyttjandeperiod och testas därför årligen för att identifiera eventuellt nedskrivningsbehov istället för att löpande skrivas av. Goodwill redovisas till anskaffningsvärde minskat med eventuella ackumulerade nedskrivningar. I syfte att testa nedskrivningsbehov fördelas goodwill som förvärvats i ett rörelseförvärv till kassagenererande enheter eller grupper av enheter som förväntas bli gynnade av synergier från förvärvet. Varje enhet eller grupp av enheter som goodwill har fördelats till motsvarar den lägsta nivå i koncernen på vilken goodwillen i fråga övervakas i den interna styrningen. Goodwill övervakas på rörelsesegmentsnivå.

#### **Varumärken**

Varumärken som förvärvats separat redovisas till anskaffningsvärde medan varumärke som förvärvats genom rörelseförvärv redovisas till verkligt värde på förvärvsdagen. Varumärken kan ha både bestämbar och obestämbar nyttjandeperiod. Varumärken med bestämbar nyttjandeperiod redovisas till anskaffningsvärde minskat med ackumulerade avskrivningar och eventuella nedskrivningar. Avskrivningar sker proportionerligt över den förväntade nyttjandeperioden, vilken brukar variera mellan 3–15 år.

#### **Kundrelationer, teknisk kunskap etc**

Förvärvade immateriella tillgångar redovisas separat från goodwill om de uppfyller definitionen av en tillgång, är antingen avskiljbara eller härrör från kontrakt eller andra legala rättigheter och deras marknadsvärde kan mätas på ett på ett tillförlitligt sätt. Förvärvade immateriella tillgångar värderas till marknadsvärde och skrivs av linjärt under sin förväntade nyttjandeperiod, vilken brukar variera mellan 3–15 år.

#### **Balanserade utgifter för utveckling**

Balanserade utgifter för utveckling avser internt upparbetade immateriella tillgångar och redovisas endast som tillgång om en identifierbar tillgång har skapats, det är sannolikt att tillgången kommer generera framtida ekonomiska fördelar och utgifterna för att utveckla tillgången kan beräknas på ett tillförlitligt sätt.

Immateriella tillgångar redovisas till anskaffningsvärdet med avdrag för ackumulerade avskrivningar. Anskaffningsvärdet för en internt upparbetad immateriell tillgång är summan av de utgifter som uppkommer

**NOT 2****Sammanfattning av viktiga redovisningsprinciper (forts)**

från och med den tidpunkt då den immateriella tillgången först uppfyller de kriterier för aktivering som anges ovan.

Avskrivning påbörjas när tillgången kan börja användas. Nyttjandeperioden bedöms utifrån den period som de förväntade fördelarna beräknas komma bolaget tillgodo. Nyttjandeperioden bedöms variera mellan 3–15 år och avskrivningar sker linjärt över denna tid.

Utgifter för utveckling som inte uppfyller kriterierna ovan, kostnadsförs i takt med att de uppkommer. Utgifter för utveckling som tidigare kostnadsförts redovisas inte som en tillgång i efterföljande perioder. Utgifter för forskning belastar resultatet när de uppkommer.

## 2.5 Nedskrivningar av icke-finansiella anläggningstillgångar

Tillgångar som har en obestämbar nyttjandeperiod, exempelvis goodwill, eller tillgångar som ännu inte är färdiga för användning, skrivs inte av utan prövas årligen avseende eventuellt nedskrivningsbehov. Tillgångar som skrivs av bedöms med avseende på värdenedgång närhelst händelser eller förändringar i förhållanden indikerar att det redovisade värdet kanske inte är återvinningsbart. En nedskrivning görs med det belopp varmed tillgångens redovisade värde överstiger dess återvinningsvärde. Återvinningsvärdet är det högre av tillgångens verkliga värde med avdrag för försäljningskostnader och dess nyttjandevärde. Vid bedömning av nedskrivningsbehov grupperas tillgångar på de lägsta nivåer där det finns separata identifierbara kassaflöden (kassagenererande enheter). För tillgångar, andra än goodwill, som tidigare skrivits ner görs per varje balansdag en prövning av om återföring bör göras.

## 2.6 Materiella anläggningstillgångar

Materiella anläggningstillgångar redovisas till anskaffningsvärde med avdrag för avskrivningar och eventuella nedskrivningar. I anskaffningsvärdet ingår utgifter som direkt kan hänföras till förvärvet av tillgången samt för att bringa den på plats och i skick för att utnyttjas i enlighet med syftet med anskaffningen. Utgifter för förbättringar av tillgångens prestanda ökar tillgångens redovisade värde om investeringen beräknas generera framtida ekonomiska fördelar. Alla andra former av reparationer och underhåll redovisas som kostnader i resultaträkningen under den period de uppkommer.

Varje del av en materiell anläggningstillgång med ett anskaffningsvärde som är betydande i förhållande till tillgångens sammanlagda anskaffningsvärde skrivs av separat. Inga avskrivningar görs på mark. Avskrivningar görs linjärt enligt följande:

Markanläggningar	20–50 år
Byggnader	10–50 år
Maskiner	3–25 år
Inventarier	3–10 år
Produktionsverktyg	5 år
Utrustning för uthyrning	5 år
Bilar	4–5 år
Datorutrustning	3–5 år
Byggnadsinventarier	5–15 år

Tillgångarnas restvärden och nyttjandeperiod prövas vid varje rapportperiods slut och justeras vid behov. En tillgångs redovisade värde skrivs omgående ner till dess återvinningsvärde om tillgångens redovisade värde överstiger dess bedömda återvinningsvärde.

Vinster och förluster vid avyttring av en materiell anläggningstillgång fastställs genom en jämförelse mellan försäljningsintäkter och det redovisade värdet och redovisas i övriga rörelseintäkter respektive övriga rörelsekostnader i resultaträkningen.

### Biologiska tillgångar

Biologiska tillgångar utgörs av växande skog, vilka redovisas i enlighet med IAS 41 *Jord- och skogsbruk*, medan marken redovisas som en materiell anläggningstillgång. Både den växande skogen och marken

har värderats till anskaffningsvärde för skog och mark tillsammans då tillgången (den växande skogen) inte kan värderas separat på ett tillförlitligt sätt.

## 2.7 Finansiella instrument

### 2.7.1 Klassificering

Koncernen klassificerar sina finansiella tillgångar och skulder i följande kategorier: tillgångar redovisade till verkligt värde via resultaträkningen, lånefordringar och kundfordringar, finansiella tillgångar som kan säljas, skulder redovisade till verkligt värde via resultaträkningen och övriga finansiella skulder. Klassificeringen är beroende av för vilket syfte den finansiella tillgången eller skulden förvärvades. Klassificeringarna i olika kategorier avgör i sin tur värderingen och redovisningen av de finansiella instrumenten i koncernen.

#### *Finansiella tillgångar värderade till verkligt värde via resultaträkningen*

Finansiella tillgångar värderade till verkligt värde via resultaträkningen är finansiella tillgångar som innehas för handel. En finansiell tillgång klassificeras i denna kategori om den förvärvas huvudsakligen i syfte att säljas inom kort. Derivat klassificeras som att de innehas för handel om de inte är identifierade som säkringar. Tillgångar i denna kategori klassificeras som omsättningstillgångar om de förväntas bli reglerade inom tolv månader, annars klassificeras de som anläggningstillgångar.

#### *Lånefordringar och kundfordringar*

Lånefordringar och kundfordringar är finansiella tillgångar som har fastställda eller fastställbara betalningar och som inte är noterade på en aktiv marknad. De ingår i omsättningstillgångar med undantag för poster med förfallodag mer än 12 månader efter balansdagen, vilka klassificeras som anläggningstillgångar.

#### *Finansiella tillgångar som kan säljas*

Finansiella tillgångar som kan säljas är tillgångar som inte är derivat och där tillgångarna identifierats som att de kan säljas eller inte klassificerats i någon av övriga kategorier. De ingår i anläggningstillgångar om ledningen inte har för avsikt att avyttra tillgången inom 12 månader.

#### *Skulder värderade till verkligt värde via resultaträkningen*

Finansiella skulder värderade till verkligt värde via resultaträkningen är finansiella skulder som innehas för handel. En finansiell skuld klassificeras i denna kategori om den förvärvas huvudsakligen i syfte att säljas inom kort. Derivat klassificeras som att de innehas för handel om de inte är identifierade som säkringar. Skulder i denna kategori klassificeras som kortfristiga skulder om de förväntas bli reglerade inom tolv månader, annars klassificeras de som anläggningstillgångar.

#### *Övriga finansiella skulder*

Koncernens upplåning från ägarna, leverantörsskulder, checkräkningskredit och factoring skuld klassificeras som övriga finansiella skulder. Övriga finansiella skulder klassificeras som kortfristiga skulder om de förfaller inom ett år eller tidigare. Om inte, redovisas de som långfristiga skulder.

### 2.7.2 Redovisning och värdering

Köp och försäljningar av finansiella tillgångar redovisas på affärsdagen, det datum då koncernen förbinder sig att köpa eller sälja tillgången. Finansiella instrument redovisas första gången till verkligt värde plus transaktionskostnader. Finansiella tillgångar tas bort från balansräkningen när rätten att erhålla kassaflöden från instrumentet har löpt ut eller överförs och koncernen har överfört i stort sett alla risker och förmåner som är förknippade med äganderätten. Finansiella skulder tas bort från balansräkningen när förpliktelsen i avtalet har fullgjorts eller på annat sätt utsläcks.

Finansiella tillgångar som kan säljas och finansiella tillgångar värderade till verkligt värde via resultaträkningen redovisas efter anskaffningstidpunkten till verkligt värde.

Lånefordringar och kundfordringar samt övriga finansiella skulder redovisas efter anskaffningstidpunkten till upplupet anskaffningsvärde med tillämpning av effektivräntemetoden.

Vinster och förluster till följd av förändringar i verkligt värde avseende kategorin finansiella tillgångar värderade till verkligt värde via resultaträkningen resultatredovisas i den period då de uppstår och ingår i finansnettot i resultaträkningen. Förändringar i verkligt värde för monetära och icke-monetära värdepapper klassificerade som finansiella tillgångar som kan säljas redovisas i övrigt totalresultat. När finansiella tillgångar som kan säljas, säljs eller skrivs ner, förs ackumulerade justeringar av verkligt värde från eget kapital till resultaträkningen som vinster och förluster från finansiella instrument.

### 2.7.3 Kvittning av finansiella instrument

Finansiella tillgångar och skulder kvittas och redovisas med ett nettobelopp i balansräkningen, endast när det finns en legal rätt att kvitta de redovisade beloppen och en avsikt att reglera dem med ett nettobelopp eller att samtidigt realisera tillgången och reglera skulden föreligger.

#### 2.7.3.1 Derivatinstrument och säkringsredovisning

Koncernens derivatinstrument har anskaffats för att säkra de risker för ränte- och valutaexponering som koncernen är utsatt för. Samtliga derivatinstrument redovisas till verkligt värde i balansräkningen och omvärderingar klassificeras på olika sätt beroende på om derivatinstrumentet är klassificerat som säkringsinstrument eller ej. Om derivatinstrumentet inte är klassificerat som säkringsinstrument redovisas värdeförändringar direkt i resultaträkningen.

För derivatinstrument eller andra finansiella instrument som uppfyller kraven för säkringsredovisning enligt metoden för kassaflödessäkring eller säkring av nettoinvestering i utlandsverksamhet redovisas den effektiva delen av värdeförändringen i övrigt totalresultat. Ackumulerade värdeförändringar från kassaflödessäkringar återförs från eget kapital till resultaträkningen samtidigt som den säkrade posten påverkar resultaträkningen. Ackumulerade värdeförändringar från säkring av nettoinvestering i återförs från eget kapital till resultatet när utlandsverksamheten avyttras helt eller delvis. Räntebärande skulder som säkringsredovisas enligt metoden för verkligt värde säkring värderas till verkligt värde avseende den säkrade risken. Effekten av säkringen redovisas på samma rad som säkrad post.

### 2.7.4 Nedskrivning finansiella instrument

*Tillgångar som redovisas till upplupet anskaffningsvärde (lånefordringar och kundfordringar)*

Koncernen bedömer vid varje rapportperiods slut om det finns objektiva bevis för att nedskrivningsbehov föreligger för en finansiell tillgång eller en grupp av finansiella tillgångar. En finansiell tillgång eller grupp av finansiella tillgångar har ett nedskrivningsbehov och skrivs ned endast om det finns objektiva bevis för ett nedskrivningsbehov till följd av att en eller flera händelser inträffat efter det att tillgången redovisats första gången och att denna händelse har inverkan på de uppskattade framtida kassaflödena för den finansiella tillgången eller grupp av finansiella tillgångar som kan uppskattas på ett tillförlitligt sätt.

Nedskrivningen beräknas som skillnaden mellan tillgångens redovisade värde och nuvärdet av uppskattade framtida kassaflöden diskonterade till den finansiella tillgångens ursprungliga effektiva ränta. Tillgångens redovisade värde skrivs ned och nedskrivningsbeloppet redovisas i koncernens resultaträkning. Om nedskrivningsbehovet minskar i en efterföljande period och minskningen objektivt kan hänföras till en händelse som inträffade efter att nedskrivningen redovisades, redovisas återföringen av den tidigare redovisade nedskrivningen i koncernens resultaträkning.

## 2.8 Varulager

Varulagret redovisas till det lägsta av anskaffningsvärde och nettoförsäljningsvärde. Anskaffningsvärdet fastställs med användning av först in, först ut metoden (FIFU). I varulagrets värde ingår en därtill hänförlig andel av indirekta kostnader. Värdet på färdiga produkter omfattar

råvaror, direkt arbete, övriga direkta kostnader samt produktionsrelaterade omkostnader inklusive avskrivningar.

Anskaffningsvärdet består av inköpspris från underleverantörer samt kostnader för tull och frakt. Nettoförsäljningsvärdet är det uppskattade försäljningspriset i den löpande verksamheten, med avdrag för beräknade färdigställnings- och försäljningskostnader. En uppskattning av inkuransen i varulagret sker kontinuerligt under året.

## 2.9 Kundfordringar

Kundfordringar är belopp som ska betalas av kunder för sålda produkter eller utförda tjänster i den löpande verksamheten. Om betalning förväntas inom ett år eller tidigare, klassificeras de som omsättningstillgångar. Om inte, redovisas de som anläggningstillgångar.

Kundfordringar redovisas inledningsvis till verkligt värde och därefter till upplupet anskaffningsvärde med tillämpning av effektivräntemetoden, minskat med eventuell reservering för värdeminskning. Verkligt värde och i efterföljande perioder upplupet anskaffningsvärde motsvarar nominella belopp på kundfordringarna eftersom denna post är kortfristig till sin natur.

## 2.10 Likvida medel

I likvida medel ingår, i såväl balansräkningen som i rapporten över kassaflöden, kassa och banktillgodohavanden och endast till mindre del av kortfristiga placeringar med en löptid från anskaffningstidpunkten understigande tre månader.

## 2.11 Leverantörsskulder

Leverantörsskulder är förpliktelser att betala för varor och tjänster som har förvärvats i den löpande verksamheten från leverantörer. Leverantörsskulder klassificeras som kortfristiga skulder om de förefaller inom ett år eller tidigare. Om inte, redovisas de som långfristiga skulder.

Leverantörsskulder redovisas inledningsvis till verkligt värde och därefter till upplupet anskaffningsvärde med tillämpning av effektivräntemetoden, minskat med eventuell reservering för värdeminskning. Verkligt värde och i efterföljande perioder upplupet anskaffningsvärde motsvarar nominella belopp på leverantörsskulder eftersom denna post är kortfristig till sin natur.

## 2.12 Aktuell och uppskjuten skatt

Periodens skattekostnad omfattar aktuell och uppskjuten skatt. Den aktuella skattekostnaden beräknas på basis av de skatteregler som på balansdagen är beslutade eller i praktiken beslutade i de länder där moderbolaget och dess dotterbolag är verksamma och genererar skattepliktiga intäkter.

Uppskjuten skatt redovisas, enligt balansräkningsmetoden, på alla temporära skillnader som uppkommer mellan det skattemässiga värdet på tillgångar och skulder och deras redovisade värden i koncernredovisningen. Den uppskjutna skatten redovisas emellertid inte om den uppstår till följd av en transaktion som utgör den första redovisningen av en tillgång eller skuld som inte är ett rörelseförvärv och som, vid tidpunkten för transaktionen, varken påverkar redovisat eller skattemässigt resultat. Uppskjuten inkomstskatt beräknas med tillämpning av skattesatser som har beslutats eller aviserats per balansdagen och som förväntas gälla när den berörda uppskjutna skattefordran realiseras eller den uppskjutna skatteskulden regleras.

Värderingen av förlustavdrag och företagets förmåga att utnyttja outnyttjade förlustavdrag baseras på företagets uppskattningar av framtida beskattningsbara inkomster i olika skattejurisdiktioner och inbegriper antaganden om huruvida kostnader som ännu inte har varit föremål för beskattning är avdragsgilla. Uppskjuten skatt redovisas över resultaträkningen förutom i de fall uppskjuten skatt är hänförlig till poster som redovisas i övrigt totalresultat då uppskjuten skatt redovisas tillsammans med underliggande transaktion i övrigt totalresultat not (se not 21).

Uppskjutna skattefordringar och skatteskulder kvittas när det finns legal kvittningsrätt för aktuella skattefordringar och skatteskulder och



**NOT 2****Sammanfattning av viktiga redovisningsprinciper (forts)**

när de uppskjutna skattefordringarna och skatteskulderna hänför sig till skatter debiterade av en och samma skattemyndighet och avser antingen samma skattesubjekt eller olika skattesubjekt, där det finns en avsikt att reglera saldona genom nettobetalingar.

**2.13 Upplåning**

Upplåning redovisas inledningsvis till verkligt värde. Upplåning redovisas därefter till upplupet anskaffningsvärde och eventuell skillnad mellan erhållet belopp och det belopp som ska återbetalas redovisas i resultaträkningen fördelat över låneperioden, med tillämpning av effektivräntemetoden.

Checkräkningskrediter redovisas som upplåning bland skulder till kreditinstitut i balansräkningen.

**2.14 Ersättningar till anställda****Pensionsförpliktelser**

Koncernen har både förmånsbestämda och avgiftsbestämda pensionsplaner varav vissa med tillgångar i särskilda stiftelser eller motsvarande. Koncernens svenska bolag omfattas generellt av ITP-planen.

**Förmånsbestämda planer**

Utmärkande för förmånsbestämda planer är att de anger ett belopp för den pensionsförmån en anställd erhåller efter pensionering, vanligen baserat på en eller flera faktorer såsom ålder, tjänstgöringstid och lön. Den skuld som redovisas i balansräkningen avseende förmånsbestämda pensionsplaner är nuvärdet av den förmånsbestämda förpliktelsen vid rapportperiodens slut minus verkligt värde på förvaltnings-tillgångarna, med justeringar för ej redovisade aktuariella vinster och förluster samt för oredovisade kostnader avseende tjänstgöring under tidigare perioder. Den förmånsbestämda pensionsförpliktelsen beräknas årligen av oberoende aktuarier med tillämpning av den s k projected unit credit method. Nuvärdet av den förmånsbestämda förpliktelsen fastställs genom diskontering av uppskattade framtida kassaflöden med användning av räntesatsen för förstklassiga bolagsobligationer som är utfärdade i samma valuta som ersättningarna kommer att betalas i med löptider jämförbara med den aktuella pensionsförpliktelsens. Alla omvärderingar av pensionsförpliktelser och förvaltningstillgångar, med tillägg för eventuell löneskatt, redovisas i övrigt totalresultat.

**Avgiftsbestämda planer**

För avgiftsbestämda pensionsplaner betalar koncernen avgifter till offentligt eller privat administrerade pensionsförsäkringsplaner på obligatorisk, avtalsenlig eller frivillig basis. Koncernen har inga ytterligare betalningsförpliktelser när avgifterna väl är betalda. Avgifterna redovisas som personalkostnader när de förfaller till betalning. Förutbetalda avgifter redovisas som en tillgång i den utsträckning som kontant återbetalning eller minskning av framtida betalningar kan komma koncernen tillgodo.

**2.15 Intäktsredovisning**

Intäkter innefattar det verkliga värdet av vad som erhållits eller kommer att erhållas för sålda varor, tjänster och uthyrning i koncernens löpande verksamhet. Intäkter redovisas exklusive mervärdesskatt, rabatter och returer samt efter eliminering av koncernintern försäljning.

Intäkter redovisas när huvudsakligen alla risker och rättigheter som är förknippade med ägandet övergått till köparen, vilket normalt inträffar i samband med leverans, priset har fastställts och inkassering av fordran är skäligen säkerställd.

Intäktsredovisning avseende tjänster intäktsförs i takt med att tjänsterna utförs. För större uppdrag som sträcker sig över mer än en redovisningsperiod där utfallet kan mätas på ett tillförlitligt sätt redovisas intäkter och kostnader i förhållande till uppdragets färdigställandegrad på balansdagen med tillämpning av metoden för succesiv vinstavräkning.

**Ränteintäkter**

Ränteintäkter intäktsredovisas fördelat över löptiden med tillämpning av effektivräntemetoden.

**Utdelning**

Utdelningsintäkter redovisas när rätten att erhålla betalning har fastställts.

**2.16 Leasing****Leasingavtal**

Ett finansiellt leasingavtal är ett avtal enligt vilket de ekonomiska risker och fördelar som förknippas med ägandet av ett objekt i allt väsentlig överförs från leasegivaren till leasetagaren. De leasingavtal som inte är finansiella klassificeras som operationella leasingavtal. En tillgång som innehas enligt ett finansiellt leasingavtal redovisas som anläggnings-tillgång i balansräkningen och motsvarande finansiell skuld hänförs till räntebärande skulder. Det initiala värdet på dessa poster utgörs av det lägsta av tillgångens verkliga värde eller nuvärdet av minimileasingavgifterna. Leasingbetalningarna fördelas mellan amortering av skulder och ränta så att varje redovisningsperiod belastas med ett belopp som motsvarar en fast räntesats på den under respektive period redovisade skulden. Leasingavgifter som erläggs under operationella leasingavtal kostnadsförs systematiskt över leasingperioden.

**2.17 Avsättningar**

Avsättningar redovisas när koncernen har en legal eller informell förpliktelse som en följd av en inträffad händelse och att det är mer sannolikt att ett utflöde av resurser kommer att krävas för att reglera förpliktelsen än att så inte sker samt att en tillförlitlig uppskattning av beloppet kan göras.

Avsättningar för garantikostnader är uppskattningar av gjorda garantianspråk och uppskattas med hjälp av samlad erfarenhet i form av statistik över historiska anspråk, förväntade kostnader för åtgärder samt den genomsnittliga tidsåtgången mellan det att felet uppstår och anspråk riktas mot koncernen.

Avsättningar för omstruktureringar innefattar kostnader för uppsägning och ersättningar för avgångsersättningar. Avsättningar för omstrukturering görs när en detaljerad formell plan för åtgärden finns och en välgrundad förväntan har skapats hos dem som berörs. Inga avsättningar görs för framtida rörelseförluster.

**2.18 Eventualförpliktelser**

Eventualförpliktelser avser åtaganden som ej redovisas som skulder/avsättningar på grund av att det antingen är troligt att ett utflöde av resurser kommer att krävas för att reglera åtagandet eller att det inte kan göras en tillräckligt tillförlitlig beräkning av beloppet.

**2.19 Aktiekapital**

Stamaktier klassificeras som eget kapital.

**2.20 Kassaflödesanalys**

Kassaflödesanalysen upprättas enligt indirekt metod. Denna innebär att rörelseresultatet justeras för transaktioner som inte medfört in- eller utbetalningar under perioden.

### 2.21 Moderbolagets redovisningsprinciper

I samband med övergången till redovisning enligt IFRS i koncernredovisningen, har moderbolaget övergått till att tillämpa RFR 2 Redovisning för juridiska personer. Övergång till redovisning enligt RFR 2 har inte lett till någon effekt på Carl Bennet AB.

Moderbolaget tillämpar andra redovisningsprinciper än koncernen i de fall som anges nedan.

#### *Uppställningsformer*

Resultat- och balansräkning följer årsredovisningslagens (ÅRL) uppställningsform. Rapport över förändring av eget kapital följer koncernens uppställningsform men innehåller de kolumner som anges i ÅRL. Uppställningsformerna för moderbolaget ger skillnad i benämningar, jämfört med koncernredovisningen, främst avseende finansiella intäkter och kostnader och poster inom eget kapital.

#### *Andelar i dotterbolag*

Andelar i dotterbolag redovisas till anskaffningsvärde efter avdrag för eventuella nedskrivningar. I anskaffningsvärdet inkluderas förvävsrelaterade kostnader och eventuella tilläggsköpeskillningar.

När det finns en indikation på att andelar i dotterbolag minskat i värde görs en beräkning av återvinningsvärdet. Är detta lägre än det redovisade värdet görs en nedskrivning. Nedskrivningar redovisas i posten "Resultat från andelar i koncernbolag".

#### *Koncernbidrag*

Koncernbidrag redovisas enligt alternativregeln, vilket innebär att såväl lämnade som erhållna koncernbidrag redovisas som en bokslutsdisposition.

#### *Leasing*

Samtliga leasingavtal, oavsett om de är finansiella eller operationella, redovisas som operationell leasing.

#### *Finansiella instrument*

Moderbolaget tillämpar inte IAS 39: Finansiella instrument redovisning och värdering utan dessa redovisas enligt Årsredovisningslagen (ÅRL).

**NOT 3****Finansiell riskhantering****3.1 Finansiella riskfaktorer**

Carl Bennet AB-koncernen är ett konglomerat med verksamhet inom olika branscher och med en stor geografisk spridning, vilket i sig utgör riskbegränsande faktorer. Trots detta utsätts koncernen genom sin verksamhet för olika slags finansiella risker relaterade till kundfordringar, leverantörsskulder, lån och derivatinstrument: marknadsrisk (omfattande främst ränterisk och valutarisk, men även i mindre omfattning prisrisk), kreditrisk och likviditetsrisk. Hanteringen av riskerna och ansvaret för den totala finansverksamheten är såväl centraliserad som decentraliserad. I koncernen finns inte någon central finansavdelning. Dock fastställs en finanspolicy årligen av respektive moderbolag i underkoncernernas styrelser (Getinge, Arjo, Lifco och Elanders). Då dotterbolagens policy skiljer sig åt redovisas endast moderbolagets policy i riskbeskrivningarna. Uppsatta mål avseende koncernens kapitalstruktur syftar till att trygga förmågan att fortsätta verksamheten.

**a) Marknadsrisk****(i) Valutarisk**

Dotterbolagen utsätts för valutarisk då de har stor del av sin verksamhet utanför Sverige. Valutakursrisker består i att valutakursförändringar har en påverkan på resultat och eget kapital. Valutaexponering uppstår i samband med betalningsflöden i utländsk valuta (transaktionsexponering) och vid omräkning av utländska dotterbolags balans- och resultaträkningar i svenska kronor (omräkningsexponering). I respektive underkoncern hanteras valutarisk genom att derivatinstrument används för att säkra valutaflöden från exponeringar av plötsliga kursförändringar. I moderbolaget används inte derivatinstrument för att säkra flöden i utländsk valuta främst då exponeringen mot utländska valutor i moderbolaget är låg.

**(ii) Ränterisk**

Koncernen har analyserat dess känslighet mot ränteförändringar. Om genomsnittsräntan för de valutor som finns representerade i koncernens låneportfölj per utgången av året skulle förändras momentant med 1 procentenhet skulle detta medföra en resultatpåverkan med +/- 171 mkr (78) på årsbasis. Marknadsvärdet avseende finansiella räntederivatinstrument, som uppfyller kraven för kassaflödessäkring, vilken redovisats i eget kapital, uppgick per 31 december 2018 till -81 mkr (-191).

**(iii) Prisrisk**

Moderbolaget exponeras för prisrisk avseende aktier på grund av placeringar som innehas av moderbolaget och som klassificeras antingen som finansiella instrument som kan säljas eller som tillgångar värderade till verkligt värde via resultaträkningen. För att hantera prisrisken som uppstår genom placeringar i aktier sprider moderbolaget sina placeringar.

**b) Finansieringsrisk**

Finansieringsrisk definieras som risken för att ej kunna uppfylla betalningsåtaganden som en följd av otillräcklig likviditet eller svårigheter att erhålla finansiering. Moderbolaget är sedan november 2014 skuldfritt.

**c) Kreditrisk**

Kreditrisk eller motpartsrisk är risken för att motparten i en finansiell transaktion inte fullgör sina förpliktelser på förfallodagen. Kreditrisk uppstår dels i finansiella, dels i kommersiella transaktioner. För att reducera moderbolagets finansiella kreditrisk placeras likviditeten i banker med god kreditvärdighet, t ex SEB och Handelsbanken, och används instrument med hög likviditet. Den kommersiella exponeringen består främst av kreditrisken i koncernens kundfordringar och utgörs av risken att kunderna inte kan fullfölja sina betalningsåtaganden. Moderbolaget har inte någon kommersiell exponering.

Redovisat värde på koncernens kundfordringar i balansräkningen visar den maximala exponeringen för kreditrisk. Branschspridningen och den diversifierade kundstocken gör att koncernen inte har någon väsentlig koncentration på enskilda kunder. Kundfordringarna analyseras löpande i dotterbolagen för att fastställa om ett nedskrivningsbehov föreligger. Bedömningar görs dels utifrån individuella bedömningar men

även utifrån historiska data om inställda betalningar (se även not 23 för analys av kundfordringar).

**d) Likviditetsrisk**

Likviditetsrisk är risken för att koncernen saknar likvida medel för betalning av sina åtaganden avseende finansiella skulder. Koncernen har en balanserad skuldsättning och genom att planera sin likviditet bedöms det säkerställt att det finns tillräckligt med likvida medel i moderbolaget och dotterbolagen för att säkerställa att koncernen har tillräckligt med kassamedel för att möta behovet i den löpande verksamheten.

Per den 31 december 2018 har koncernen en likviditet om 3 579 mkr (3 724). Koncernen har kreditfaciliteter och extern upplåning. Framtida likviditetsbelastning i övrigt avser betalning av leverantörsskulder och övriga kortfristiga skulder.

**3.2 Hantering av kapitalrisk**

Koncernens mål avseende kapitalstrukturen är att trygga koncernens förmåga att fortsätta sin verksamhet så att den kan fortsätta generera avkastning till aktieägarna och nytta för andra intressenter och att upprätthålla en optimal kapitalstruktur för att hålla kostnaderna för kapitalet nere.

Koncernens nettoskuldsättning uppgick till 22 714 mkr (22 971), motsvarande en nettoskuldssättningsgrad om 0,29 (0,37). Det egna kapitalet uppgick vid utgången av året till 81 066 mkr (80 265), vilket ger en soliditet på 65,01 % (66,14 %).

**3.3 Beräkning av verkligt värde**

I nivå 1 återfinns värdepapper i form av aktier och fonder vilka handlas på en aktiv marknad. Verkligt värde på finansiella instrument som handlas på en aktiv marknad baseras på noterade marknadspriser på balansdagen. En marknad betraktas som aktiv om noterade priser från en börs finns tillgängliga lätt och regelbundet och dessa priser representerar verkliga och regelbundet förekommande marknadstransaktioner.

I nivå 2 återfinns derivatinstrument. Verkligt värde på finansiella instrument som inte handlas på en aktiv marknad fastställs med hjälp av värderingstekniker. Verkligt värde för ränteswappar beräknas som nuvärdet av bedömda framtida kassaflöden baserat på observerbara avkastningskurvor. Verkligt värde för valutaterminskontrakt fastställs genom användning av kurser för valutaterminer på balansdagen där det resulterande värdet diskonteras till nuvärde. Det har ej skett några överföringar mellan nivå 1 och nivå 2 under året.

**Nettoredovisning av finansiella tillgångar och skulder**

Upplåning samt finansiella instrument är i koncernen redovisat brutto.

**Upplåning samt finansiella instrument i koncernen redovisat brutto**

	Tillgångar	Skulder	Netto
Lån	-	-23 153	-23 153
Räntederivat	-	-81	-81
Valutaderivat	32	-158	-126
<b>SUMMA</b>	<b>32</b>	<b>-23 392</b>	<b>-23 360</b>

Koncernen har ISDA-avtal med samtliga av sina väsentliga motparter för upplåning och handel med finansiella instrument. Detta innebär att samtliga fordringar och skulder som innehas av koncernen är fullt ut kvittningsbara. Koncernen har nettoredovisat värdet av koncernens basis swappar mot lån i balansräkningen. Värdet på nettoredovisade basis swappar per 31 december 2018 är - mkr (-469).

Koncernen tillämpar inte nettoredovisning för några av sina övriga väsentliga tillgångar och skulder.



## NOT 4

### Viktiga uppskattningar och bedömningar

Uppskattningar av balansposters värden och bedömningar vid tillämpning av redovisningsprinciper utvärderas löpande och baseras på historisk erfarenhet och andra faktorer, inklusive förväntningar på framtida händelser, som anses rimliga under rådande förhållanden.

#### Viktiga uppskattningar och bedömningar för redovisningsändamål

Koncernen gör uppskattningar och antaganden om framtiden. De uppskattningar för redovisningsändamål som blir följden av dessa kommer, definitionsmässigt, sällan att motsvara det verkliga resultatet. De uppskattningar och antaganden som innebär en betydande risk för väsentliga justeringar i redovisade värden för tillgångar och skulder under nästkommande räkenskapsår behandlas i huvuddrag nedan.

#### Prövning av nedskrivningsbehov för goodwill

Koncernen undersöker varje år om något nedskrivningsbehov föreligger för goodwill, i enlighet med den redovisningsprincip som beskrivs i

not 2. Återvinningsvärden för kassagenererande enheter har fastställts genom beräkning av nyttjandevärde eller verkligt värde med avdrag för försäljningskostnader. För beräkningar av nyttjandevärde måste vissa uppskattningar göras. Nedskrivningsprövningen genomförs på rörelse-segmentsnivå. Redovisat värde för goodwill uppgår till 76 179 mkr (73 910). Prövningarna av goodwill genomförda per 31 december 2018 uppvisade inte något nedskrivningsbehov.

#### Underskottsavdrag

Koncernen undersöker varje år om det är tillämpligt att aktivera uppskjutna skattefordringar hänförliga till årets skattemässiga underskottsavdrag. Uppskjutna skattefordran redovisas endast för underskottsavdrag för vilka det är sannolikt att de kan nyttjas mot framtida skattepliktiga överskott och mot skattepliktiga temporära skillnader. Förändringar i antaganden om framtida prognostiserade beskattningsbara intäkter kan resultera i betydande skillnader i värderingen av uppskjutna skatter. För ytterligare information se not 21.

## NOT 5

### Nettoomsättningens fördelning på intäktsslag och geografiska marknader

	Koncernen	
	2018	2017
<b>Nettoomsättningen fördelar sig på betydande intäktsslag enligt följande:</b>		
Försäljning av varor	41 107	36 304
Tjänsteuppdrag	10 979	9 495
Reservdelar	885	1 659
Uthyrning	2 034	1 945
<b>SUMMA</b>	<b>55 005</b>	<b>49 403</b>
<b>Nettoomsättningen fördelar sig på geografiska marknader enligt följande:</b>		
Sverige	2 858	2 752
Övriga Europa	25 938	23 802
Nordamerika	13 897	12 882
Sydamerika	941	835
Asien	8 701	7 470
Australien	1 419	1 342
Afrika	1 251	320
<b>SUMMA</b>	<b>55 005</b>	<b>49 403</b>

**NOT 6****Resultat från andelar  
i intressebolag**

	Koncernen	
	2018	2017
Andel i intressebolags vinst	6	12
<b>SUMMA</b>	<b>6</b>	<b>12</b>

**NOT 7****Valutakursvinster och  
-förluster, netto**

	Koncernen	
	2018	2017
Valutakursdifferenser har redovisats i resultaträkningen enligt följande:		
Övriga rörelseintäkter och rörelsekostnader	-38	-68
Finansiella intäkter	149	17
Finansiella kostnader	-3	-10
<b>SUMMA</b>	<b>108</b>	<b>-61</b>

**NOT 8****Övriga rörelseintäkter och rörelsekostnader**

	Koncernen	
	2018	2017
<b>ÖVRIGA RÖRELSEINTÄKTER</b>		
Valutakursvinster	223	199
Övrigt	180	170
<b>SUMMA</b>	<b>403</b>	<b>369</b>
<b>ÖVRIGA RÖRELSEKOSTNADER</b>		
Valutakursförluster	-260	-267
Kostnader skadeståndskrav relaterade till Mesh i Getinge	-1 800	-
Getinges pågående utredningar i Brasilien	-350	-
Övrigt	-284	-185
<b>SUMMA</b>	<b>-2 694</b>	<b>-452</b>

**NOT 9****Avskrivningar enligt plan**

	Koncernen	
	2018	2017
<b>AVSKRIVNINGAR PÅ MATERIELLA TILLGÅNGAR</b>		
Byggnader och markanläggningar	-160	-144
Maskiner och andra tekniska anläggningar	-213	-207
Inventarier, verktyg och installationer	-450	-425
Övriga materiella tillgångar	-340	-353
<b>SUMMA</b>	<b>-1 163</b>	<b>-1 129</b>
<b>AVSKRIVNINGAR PÅ IMMATERIELLA TILLGÅNGAR</b>		
Balanserade utvecklingskostnader	-581	-566
Varumärken (bestämbar nyttjandeperiod)	-50	-95
Kundrelationer	-525	-463
Övriga immateriella tillgångar	-693	-799
<b>SUMMA</b>	<b>-1 849</b>	<b>-1 923</b>
<b>SUMMA AVSKRIVNINGAR PÅ ANLÄGGNINGSTILLGÅNGAR</b>	<b>-3 012</b>	<b>-3 052</b>
<b>AVSKRIVNINGAR FÖRDELAT PÅ FUNKTION</b>		
Kostnad sålda varor	-1 474	-1 428
Försäljningskostnader	-943	-998
Administrationskostnader	-558	-519
Forsknings- och utvecklingskostnader	-37	-107
<b>SUMMA</b>	<b>-3 012</b>	<b>-3 052</b>
<b>SUMMA TOTALA AVSKRIVNINGAR</b>	<b>-3 012</b>	<b>-3 052</b>

**NOT 10****Ersättning till revisorerna**

	Koncernen	
	2018	2017
<b>PwC</b>		
Revisionsuppdraget	47	45
Revisionsverksamhet utöver revisionsuppdraget	2	8
Skatterådgivning	4	4
Övriga tjänster	5	18
<b>SUMMA</b>	<b>58</b>	<b>75</b>
<b>Övriga</b>		
Revisionsuppdraget	2	2
Revisionsverksamhet utöver revisionsuppdraget	15	-
Skatterådgivning	2	3
Övriga tjänster	15	-
<b>SUMMA</b>	<b>34</b>	<b>5</b>

Med revisionsuppdrag avses granskning av årsredovisningen, koncernredovisningen och bokföringen samt styrelsens och verkställande direktörens förvaltning, övriga arbetsuppgifter som det ankommer på bolagets revisor att utföra samt rådgivning eller annat biträde som föranleds av iakttagelser vid sådan granskning eller genomförandet av sådana övriga arbetsuppgifter. Allt annat är övriga tjänster. Skatterådgivning avser i huvudsak allmänna skattefrågor angående bolags-skatt. Övriga tjänster avser rådgivning avseende finansiell redovisning samt tjänster i samband med förvärv.

**NOT 11****Kostnader fördelade på kostnadsslag**

	Koncernen	
	2018	2017
Personalkostnader	16 799	15 137
Råmaterial och förbrukningsmaterial	22 859	19 664
Av- och nedskrivningar	3 127	3 322
Kostnader för operationell leasing	1 288	1 231
Övriga kostnader	5 968	5 344
<b>SUMMA</b>	<b>50 041</b>	<b>44 698</b>

**NOT 12****Medelantal anställda och personalkostnader****MEDELANTAL ANSTÄLLDA, TOTALT**

	2018			2017		
	Kvinnor	Män	Totalt	Kvinnor	Män	Totalt
Australien	151	315	466	145	336	481
Belgien	34	110	144	40	96	136
Brasilien	66	110	176	57	104	161
Colombia	14	16	30	10	16	26
Costa Rica	36	52	88	28	46	74
Danmark	122	317	439	111	319	430
Dominikanska republiken	463	161	624	417	130	547
Estland	87	131	218	95	132	227
Filippinerna	89	159	248	88	152	240
Finland	47	157	204	55	158	213
Frankrike	531	1 026	1 557	505	1 003	1 508
Förenade Arabemiraten	20	61	81	21	54	75
Holland	97	270	367	96	268	364
Hongkong	39	41	80	28	38	66
Indien	88	505	593	100	501	601
Irland	4	31	35	4	32	36
Italien	108	204	312	98	197	295
Japan	54	187	241	42	188	230
Kanada	179	342	521	167	321	488
Kina	1 122	1 435	2 557	943	1 089	2 032
Lettland	8	4	12	8	3	11
Litauen	8	1	9	8	1	9
Mexiko	27	37	64	26	38	64
Norge	93	322	415	82	267	349
Nya Zeeland	11	45	56	8	30	38
Polen	760	752	1 512	747	701	1 448
Portugal	8	17	25	8	17	25
Ryssland	17	40	57	18	40	58
Schweiz	27	78	105	23	81	104
Serbien	6	11	17	7	11	18
Singapore	258	333	591	265	347	612
Slovakien	1	2	3	1	2	3
Slovenien	5	20	25	4	19	23
Spanien	40	81	121	33	71	104
Storbritannien	455	1 241	1 696	504	1 256	1 760
Sverige	738	1 971	2 709	723	1 947	2 670
Sydafrika	48	58	106	41	60	101
Sydkorea	7	11	18	6	13	19
Taiwan	17	21	38	21	18	39
Thailand	53	89	142	51	86	137
Tjeckien	183	350	533	184	331	515
Turkiet	260	229	489	264	243	507
Tyskland	2 068	4 717	6 785	1 908	4 246	6 154
Ungern	122	187	309	121	168	289
USA	1 233	2 432	3 665	1 237	2 474	3 711
Vietnam	–	4	4	–	4	4
Österrike	40	190	230	32	179	211
<b>KONCERNEN TOTALT</b>	<b>9 846</b>	<b>18 868</b>	<b>28 714</b>	<b>9 380</b>	<b>17 833</b>	<b>27 213</b>



## MEDELANTAL ANSTÄLLDA, PER UNDERKONCERN

	Arjo	Elanders	Getinge	Lifco	Övriga	2018	2017
Australien	199	-	232	35	-	466	481
Belgien	76	-	63	5	-	230	136
Brasilien	7	49	121	-	-	177	161
Colombia	-	-	30	-	-	30	26
Costa Rica	-	-	88	-	-	88	74
Danmark	36	-	166	237	-	439	430
Dominikanska republiken	624	-	-	-	-	624	547
Estland	-	-	-	218	-	218	227
Filippinerna	-	-	-	248	-	248	240
Finland	-	-	31	173	-	204	213
Frankrike	437	-	1 027	93	-	1 557	1 508
Förenade Arabemiraten	11	-	65	5	-	81	75
Holland	158	46	116	47	-	367	364
Hongkong	22	3	51	4	-	80	66
Indien	154	218	221	-	-	593	601
Irland	27	-	8	-	-	35	36
Italien	137	20	140	15	-	312	295
Japan	13	-	228	-	-	241	230
Kanada	377	-	131	14	-	521	488
Kina	395	855	541	766	-	2 557	2 032
Lettland	-	-	-	12	-	12	11
Litauen	-	-	-	11	-	11	9
Mexiko	-	19	45	-	-	64	64
Norge	16	-	29	369	1	414	349
Nya Zeeland	37	-	-	19	-	56	38
Polen	730	336	437	9	-	1 512	1 448
Portugal	-	-	24	-	-	24	25
Ryssland	-	2	48	7	-	57	58
Schweiz	50	-	45	10	-	105	104
Serbien	-	-	17	-	-	17	18
Singapore	44	474	60	12	-	590	612
Slovakien	-	-	3	-	-	3	3
Slovenien	-	-	-	25	-	25	23
Spanien	25	-	96	-	-	121	104
Storbritannien	1 015	216	313	152	-	1 696	1 760
Sverige	163	180	1 161	1 167	37	2 707	2 670
Sydafrika	86	-	20	-	-	106	101
Sydkorea	2	-	13	3	-	18	19
Taiwan	-	5	33	-	-	38	39
Thailand	-	-	142	-	-	142	137
Tjeckien	14	329	29	161	-	533	515
Turkiet	-	-	489	-	-	489	507
Tyskland	378	3 789	1 878	740	-	6 785	6 154
Ungern	-	300	-	9	-	309	289
USA	785	249	2 361	249	-	3 665	3 711
Vietnam	-	-	2	-	-	2	4
Österrike	105	42	37	46	-	230	211
<b>KONCERNEN TOTALT</b>	<b>6 123</b>	<b>7 153</b>	<b>10 540</b>	<b>4 860</b>	<b>38</b>	<b>28 714</b>	<b>27 213</b>

**NOT 12****Medelantal anställda och personalkostnader (forts)****PERSONALKOSTNADER**

	Koncernen	
	2018	2017
<b>LÖNER OCH ERSÄTTNINGAR</b>		
Styrelse och verkställande direktörer	621	573
Övriga anställda	12 912	11 633
	<b>13 533</b>	<b>12 206</b>
Sociala avgifter enligt lag och avtal	2 511	2 311
Pensionskostnader för styrelse och verkställande direktörer	66	59
Pensionskostnader för övriga anställda	645	541
<b>TOTALT</b>	<b>16 755</b>	<b>15 117</b>

**STYRELSELEDAMÖTER OCH LEDANDE BEFATTNINGSHAVARE**

	Koncernen			Moderbolaget	
	2018	2017		2018	2017
<b>Fördelning styrelseledamöter per balansdagen</b>			<b>Fördelning styrelseledamöter per balansdagen</b>		
Kvinnor	21 %	20 %	Kvinnor	20 %	20 %
Män	79 %	80 %	Män	80 %	80 %
<b>Fördelning verkställande direktörer och andra ledande befattningshavare per balansdagen</b>			<b>Fördelning verkställande direktörer och andra ledande befattningshavare per balansdagen</b>		
Kvinnor	26 %	27 %	Kvinnor	50 %	50 %
Män	74 %	73 %	Män	50 %	50 %

För ytterligare information och beskrivning kring ersättningar för ledande befattningshavare i dotterbolag och underkoncerner hänvisas till respektive dotterbolags årsredovisning. För ersättningar till moderbolagets styrelse och verkställande direktör se not 44.

Carl Bennet AB:s styrelse:

Carl Bennet, ordförande  
Johan Stern, vice ordförande  
Nina Bennet, ledamot  
Dan Frohm, ledamot  
Erik Gabrielson, ledamot

Carl Bennet AB:s ledningsgrupp:

Carl Bennet, verkställande direktör  
Veronica Christiansson, ekonomidirektör

Carl Bennet AB:s personal:

Gunnel Magnusson, executive assistant  
Anna Svenningsson, ansvarig för redovisning och IT

**NOT 13****Leasing**

Koncernens operationella leasingavtal avser i huvudsak maskiner och anläggningar, inventarier och verktyg, hyra av lokaler samt datorutrustning. Vidareuthyrning förekommer ej.

Framtida minimileaseavgifter för icke-uppsägningsbara operationella leasingavtal uppgick till följande:

	Koncernen	
	2018	2017
<b>Nominella värden</b>		
Förfallotidpunkt inom ett år	1 521	1 063
Förfallotidpunkt senare än ett men inom fem år	3 024	2 196
Förfallotidpunkt senare än fem år	417	238
<b>SUMMA</b>	<b>4 962</b>	<b>3 497</b>

Kostnader för operationell leasing i koncernen har under räkenskapsåret uppgått till 1 734 mkr (1 231) Leasingkostnader för tillgångar som innehas via operationella leasingavtal redovisas bland funktionskostnader.

Framtida minimileaseavgifter för icke-uppsägningsbara operationella leasingavtal där koncernen är leasegivare uppgick till följande:

	Koncernen	
	2018	2017
<b>Nominella värden</b>		
Förfallotidpunkt inom ett år	20	12
Förfallotidpunkt senare än ett men inom fem år	53	12
Förfallotidpunkt senare än fem år	3	3
<b>SUMMA</b>	<b>76</b>	<b>27</b>

Nuvärdet av de framtida minimileaseavgifterna redovisas som skuld till kreditinstitut dels som kortfristig skuld, dels som långfristig skuld.

**NOT 14****Finansiella intäkter och kostnader**

	Koncernen	
	2018	2017
<b>FINANSIELLA INTÄKTER</b>		
Ränteutgifter på banktillgodohavanden	28	24
Valutakursvinster	149	17
Realisationsresultat från övriga värdepapper	59	-
Orealiserade värdeförändringar övriga värdepapper	-	526
Utdelningar från övriga värdepapper	52	44
Övriga finansiella intäkter	24	23
<b>SUMMA</b>	<b>312</b>	<b>634</b>
<b>FINANSIELLA KOSTNADER</b>		
Räntekostnader på upplåning	-652	-736
Räntekostnader på skulder avseende finansiell leasing	-52	-4
Valutakursförluster	-3	-10
Orealiserade värdeförändringar övriga värdepapper	-312	-
Nedskrivningar	-3	-
Övriga finansiella kostnader	-47	-90
<b>SUMMA</b>	<b>-1 069</b>	<b>-840</b>
<b>SUMMA FINANSIELLA POSTER - NETTO</b>	<b>-757</b>	<b>-206</b>

**NOT 15****Skatt på årets resultat**

	Koncernen	
	2018	2017
Aktuell skatt för året	-1 075	-1 109
Uppskjuten skatt	317	786
Aktuell skatt hänförlig till tidigare år	-152	-104
<b>SKATTEKOSTNAD</b>	<b>-910</b>	<b>-427</b>
Sambandet mellan årets skattekostnad och redovisat resultat framgår av tabellen nedan. Beräknad skatt på årets vinst har beräknats till 22 %. Skatt för övriga länder har beräknats enligt de skattesatser som används lokalt.		
	Koncernen	
	2018	2017
Resultat före skatt	1 752	3 323
Skatt enligt gällande skattesats i Sverige 22 %	-385	-731
Skatteeffekter av:		
- Ej skattepliktiga intäkter	54	274
- Ej avdragsgilla kostnader	-231	-179
Justering för andra skattesatser i utländska dotterbolag	-123	15
Omvärdering av uppskjuten skatt	-70	281
Skattemässiga underskott för vilka ingen uppskjuten skattefordran redovisats	11	11
Utnyttjade underskottsavdrag som tidigare inte redovisats	-4	-2
Justering avseende tidigare år	-162	-96
<b>SKATTEKOSTNAD</b>	<b>-910</b>	<b>-427</b>

**NOT 16****Immateriella anläggningstillgångar**

	* Goodwill	*Varumärken	Bal utv- kostnader	Kund- relationer	Varumärken	Övr immat tillgångar	Summa
<b>ANSKAFFNINGSVÄRDE</b>							
PER 1 JANUARI 2017	75 811	998	6 378	5 635	1 328	8 687	99 197
Investeringar	–	–	621	–	–	318	939
Förvärv av bolag	816	220	–	766	–	18	1 820
Försäljningar/utrangeringar	–	–	–134	–	–	–292	–426
Omklassificeringar	9	675	–31	–	–698	186	123
Omräkningsdifferenser	–1 294	1	–63	–291	–44	–441	–2 132
PER 1 JANUARI 2018	75 324	1 894	7 131	6 110	586	8 476	99 521
Investeringar	–	–	631	1	–	419	1 051
Förvärv av bolag	568	106	–	359	–	28	1 061
Försäljningar/utrangeringar	–	–17	–68	–	–	–368	–453
Omklassificeringar	60	–	–157	–98	16	279	100
Omräkningsdifferenser	1 689	56	210	332	44	484	2 815
PER 31 DECEMBER 2018	77 641	2 039	7 747	6 704	646	9 318	104 095
<b>ACKUMULERADE AV- OCH NEDSKRIVNINGAR</b>							
PER 1 JANUARI 2017	–1 450	–	–3 022	–2 669	–833	–5 161	–13 135
Årets avskrivningar	–	–46	–566	–463	–49	–799	–1 923
Förvärv av bolag	–	–	–	–	–	–8	–8
Försäljningar/utrangeringar	–	–	149	–	–	285	434
Nedskrivningar	–	–	–193	–	–	–77	–270
Omklassificeringar	–	–350	3	–2	350	10	11
Omräkningsdifferenser	36	6	20	181	40	343	626
PER 1 JANUARI 2018	–1 414	–390	–3 609	–2 953	–492	–5 407	–14 265
Årets avskrivningar	–	–38	–581	–525	–12	–717	–1 873
Förvärv av bolag	–	–	–	–	–	–1	–1
Försäljningar/utrangeringar	–	–	49	–	–	353	402
Nedskrivningar	–	–	–15	–	–	–102	–117
Omklassificeringar	–1	16	147	44	–16	–160	30
Omräkningsdifferenser	–47	–7	–88	–199	–41	–341	–723
PER 31 DECEMBER 2018	–1 462	–419	–4 097	–3 633	–561	–6 375	–16 547
<b>REDOVISADE VÄRDEN</b>							
PER 1 JANUARI 2017	74 361	998	3 716	2 966	495	3 526	86 062
PER 31 DECEMBER 2017	73 910	1 504	3 522	3 157	94	3 069	85 256
PER 31 DECEMBER 2018	76 179	1 620	3 650	3 071	85	2 943	87 548

\*Obestämbar nyttjandeperiod



	Byggnader och mark	Maskiner tekniska anlägg	Inventarier, verktyg, inst	Utrustning f uthyrning	Pågående nyanlägg	Summa
<b>ANSKAFNINGSVÄRDE</b>						
PER 1 JANUARI 2017	4 214	3 266	4 482	4 651	459	17 072
Investeringar	48	119	370	628	279	1 444
Förvärv av bolag	41	108	70	–	–	219
Försäljningar/utrangeringar	–66	–235	–299	–956	–18	–1 574
Omklassificeringar	43	231	143	93	–404	106
Omräkningsdifferenser	–94	–31	–34	–83	–10	–252
PER 1 JANUARI 2018	4 186	3 458	4 732	4 333	306	17 015
Investeringar	58	159	444	355	307	1 323
Förvärv av bolag	8	–89	22	–	–	–59
Försäljningar/utrangeringar	–16	–118	–393	–341	–2	–870
Omklassificeringar	37	44	29	148	–312	–54
Omräkningsdifferenser	209	145	196	210	12	773
PER 31 DECEMBER 2018	4 482	3 599	5 030	4 705	311	18 128
<b>ACKUMULERADE AV- OCH NEDSKRIVNINGAR</b>						
PER 1 JANUARI 2017	–2 020	–2 568	–3 141	–3 714	–	–11 443
Årets avskrivningar	–144	–207	–425	–353	–	–1 129
Förvärv av bolag	–14	–92	–51	–	–	–157
Försäljningar/utrangeringar	52	203	279	896	–	1 430
Nedskrivningar	–	–	–	–	–	–
Omklassificeringar	4	5	30	–22	–	17
Omräkningsdifferenser	35	20	–19	–300	–	–264
PER 1 JANUARI 2018	–2 087	–2 639	–3 327	–3 493	–	–11 546
Årets avskrivningar	–160	–213	–450	–340	–	–1 163
Förvärv av bolag	–2	79	–9	–	–	68
Försäljningar/utrangeringar	15	107	343	251	–	716
Nedskrivningar	–	–	–	–	–	–
Omklassificeringar	15	51	27	–25	–	68
Omräkningsdifferenser	–102	–107	–142	–161	–	–512
PER 31 DECEMBER 2018	–2 321	–2 722	–3 558	–3 768	–	–12 369
<b>REDOVISADE VÄRDEN</b>						
PER 1 JANUARI 2017	2 194	698	1 341	937	459	5 629
PER 31 DECEMBER 2017	2 099	819	1 405	840	306	5 469
PER 31 DECEMBER 2018	2 161	878	1 472	937	311	5 759

## NOT 18

## Derivatinstrument

	2018		2017	
	Tillgångar	Skulder	Tillgångar	Skulder
Ränte/valutaderivat – säkringar av verkligt värde *)	–	–	–	469
Ränteswappar – kassaflödessäkringar	–	81	–	191
Valutaterminkontrakt – kassaflödessäkringar	32	158	217	57
<b>SUMMA</b>	<b>32</b>	<b>239</b>	<b>217</b>	<b>717</b>
<i>Varav kortfristig</i>	32	158	205	533
<i>Varav långfristig</i>	–	81	12	184
<b>SUMMA</b>	<b>32</b>	<b>239</b>	<b>217</b>	<b>717</b>

\*) Kombinerade instrument redovisas i koncernens nettoskuld.

	2018		2017	
	Kapitalbelopp **)	Verkligt värde	Kapitalbelopp **)	Verkligt värde
Ränte/valutaderivat *)	–	–	2 000	–469
Räntederivat	3 144	–81	9 626	–191
Valutaderivat	6 612	–126	5 957	160
<b>SUMMA</b>	<b>9 756</b>	<b>–207</b>	<b>17 583</b>	<b>–500</b>

\*) Kombinerade instrument.

\*\*) Med kapitalbelopp avses nominellt belopp i utländsk valuta värderade till balansdagens kurs. Redovisat värde på räntederivat och kombinerade instrument avser upplupen ränta. Verkligt värde för derivatinstrument fastställs med hjälp av värderingstekniker. Härvid används observerbar marknadsinformation.

## NOT 19

## Finansiella instrument per kategori – Tillgångar i balansräkningen

	Tillgångar värderade till verkligt värde via resultaträkningen	Tillgångar som innehåses för försäljning	Derivat som används för säkringsändamål	Lånefordringar och kundfordringar	Summa
<b>PER 31 DECEMBER 2018</b>					
Derivatinstrument, lång- och kortfristiga	–	–	32	–	32
Kundfordringar	–	–	–	11 204	11 204
Långfristiga värdepapper	–	–	–	–	–
Andra långfristiga finansiella fordringar	–	–	–	85	85
Övriga fordringar	–	74	–	10	84
Kortfristiga värdepapper	2 288	–	–	–	2 288
Likvida medel	–	–	–	3 579	3 579
<b>SUMMA</b>	<b>2 288</b>	<b>74</b>	<b>32</b>	<b>14 878</b>	<b>17 272</b>
<b>PER 31 DECEMBER 2017</b>					
Derivatinstrument, lång- och kortfristiga	–	–	217	–	217
Kundfordringar	–	–	–	10 993	10 993
Långfristiga värdepapper	–	–	–	5	5
Andra långfristiga finansiella fordringar	–	–	–	1	1
Övriga fordringar	–	–	–	84	84
Kortfristiga värdepapper	2 860	–	–	–	2 860
Likvida medel	–	–	–	3 724	3 724
<b>SUMMA</b>	<b>2 860</b>	<b>–</b>	<b>217</b>	<b>14 807</b>	<b>17 884</b>

Kortfristiga värdepapper motsvaras av svenska noterade aktier och fonder samt svenska onoterade aktier, se även not 52.

# NOT 20

## Andelar i intressebolag

Bolagets namn		Org. nr.	Säte
HealthInvest Partners AB		556680-4810	Stockholm, Sverige
LOGworks GmbH		HRB 246165	Böblingen, Tyskland

	Kapitalandel %	Röstandel %	Antal aktier	Bokfört värde 2018	Bokfört värde 2017
HealthInvest Partners AB	26	26	386 st	10	16
LOGworks GmbH	49	0	0 st	6	–
<b>SUMMA</b>				<b>16</b>	<b>16</b>

	Koncernen	
	2018	2017
Ingående anskaffningsvärden	16	12
Investeringar	6	–
Försäljningar av andelar	–	–
Årets resultatandel	–6	4
<b>UTGÅENDE ACKUMULERAT ANSKAFFNINGSVÄRDE</b>	<b>16</b>	<b>16</b>
Ingående uppskrivningar/nedskrivningar	–	–
Årets förändringar	–	–
– Försäljningar	–	–
<b>UTGÅENDE ACKUMULERADE UPPSKRIVNINGAR / NEDSKRIVNINGAR</b>	<b>–</b>	<b>–</b>
<b>UTGÅENDE REDOVISAT VÄRDE</b>	<b>16</b>	<b>16</b>

# NOT 21

## Uppskjuten skatt

	Koncernen	
	2018	2017
<b>UPPSKJUTNA SKATTEFORDRINGAR</b>		
Uppskjuten skattefordran hänförlig till:		
Temporära skillnader på anläggningstillgångar	333	161
Temporära skillnader på långfristiga finansiella fordringar	32	80
Temporära skillnader på omsättningstillgångar	464	356
Avdragsgilla temporära skillnader	53	–
Underskottsavdrag	1 868	953
Övriga avdragsgilla temporära skillnader	1 230	702
Nettning mot uppskjuten skatteskuld	–1 399	–
<b>UPPSKJUTEN SKATTEFORDRAN</b>	<b>2 581</b>	<b>2 252</b>
<b>UPPSKJUTNA SKATTESKULDER</b>		
Uppskjuten skattefordran hänförlig till:		
Temporära skillnader på anläggningstillgångar	–2 461	–1 322
Temporära skillnader på omsättningstillgångar	–371	–170
Avdragsgilla temporära skillnader	–26	–
Övriga skattepliktiga temporära skillnader	–553	–644
Nettning mot uppskjuten skattefordran	1 399	–
<b>UPPSKJUTEN SKATTESKULD</b>	<b>–2 012</b>	<b>–2 136</b>
<b>FÖRFALLOSTRUKTUR FÖR UNDERSKOTTSAVDRAG</b>		
Förfaller inom 1 till 3 år	4	4
Förfaller inom 4 år	7	5
Förfaller inom 5 år	6	12
Förfaller över 5 år	40	34
Ingen förfalloblag	1 811	898
	<b>1 868</b>	<b>953</b>

**NOT 22****Varulager**

	Koncernen	
	2018	2017
Färdiga varor och handelsvaror	4 271	4 663
Råvaror och förnödenheter	2 674	2 316
Varor under tillverkning	744	675
Pågående arbete för annans räkning	3	16
Förskott till leverantörer	147	94
<b>SUMMA</b>	<b>7 839</b>	<b>7 764</b>
Del av varulagret värderat till verkligt värde minus försäljningsvärde	32	45
Nedskrivning av varulager som redovisats som kostnad i resultaträkningen – netto	-192	-134

**NOT 23****Kundfordringar**

	Koncernen	
	2018	2017
Kundfordringar	11 614	11 433
Avgår: reservering för osäkra kundfordringar	-410	-440
<b>KUNDFORDRINGAR – NETTO</b>	<b>11 204</b>	<b>10 993</b>

Per den 31 december 2018 uppgick fullgoda kundfordringar till 7 648 mkr (7 438).

Per den 31 december 2018 var kundfordringar uppgående till 3 566 mkr (3 555) förfallna men utan att något nedskrivningsbehov ansågs föreligga. Åldersanalysen av dessa kundfordringar framgår nedan:

**FÖRFALLNA KUNDFORDRINGAR**

	Koncernen	
	2018	2017
1–30 dagar	1 714	1 635
31–60 dagar	719	771
61–90 dagar	271	212
> 90 dagar	862	937
<b>SUMMA</b>	<b>3 566</b>	<b>3 555</b>

Per den 31 december 2018 har koncernen redovisat kundfordringar där nedskrivningsbehov föreligger på 410 mkr (440). Samtliga dessa kundfordringar har reserverats. Åldersanalysen av dessa framgår nedan:

**RESERVERADE KUNDFORDRINGAR**

	Koncernen	
	2018	2017
0–30 dagar	12	13
31–60 dagar	2	1
61–90 dagar	11	8
> 90 dagar	385	418
<b>SUMMA</b>	<b>410</b>	<b>440</b>



**NOT 23****Kundfordringar (forts)**

Förändringar i reserven för osäkra kundfordringar är som följer:

	Koncernen	
	2018	2017
<b>PER 1 JANUARI</b>	<b>440</b>	<b>366</b>
I nya bolag vid förvärv	9	4
Årets förändring redovisad i resultaträkningen	6	156
Fordringar som har skrivits bort under året som ej indrivningsbara	-18	-66
Omklassificeringar	-40	-
Valutakursvinster/-förluster på fordringar i utländsk valuta	13	-20
<b>PER 31 DECEMBER</b>	<b>410</b>	<b>440</b>

Avsättningar till respektive återföringar av reserver för osäkra kundfordringar ingår i posten försäljningskostnader i resultaträkningen. Några väsentliga övriga förfallna fordringar finns vare sig per den 31 december 2018 eller 2017.

**NOT 24****Förutbetalda kostnader och upplupna intäkter**

	Koncernen	
	2018	2017
Upplupna intäkter	1 113	442
Förutbetalda hyror	45	42
Förutbetalda försäkringar	53	49
Förutbetald leasing	8	9
Övriga poster	286	375
<b>SUMMA</b>	<b>1 505</b>	<b>917</b>

**NOT 25****Checkräkningskredit**

	Koncernen	
	2018	2017
Utnyttjat belopp på checkräkningskredit	258	335
Beviljat belopp på checkräkningskredit	3 185	2 496

**NOT 26****Likvida medel**

	Koncernen	
	2018	2017
I likvida medel i balansräkningen och kassaflödesanalysen ingår följande poster:		
Kassa och bank	3 579	3 724

**NOT 27****Aktiekapital**

	Antal aktier (tusental)	Aktiekapital
Per 1 januari 2017	105	1
Per 31 december 2017	105	1
Per 31 december 2018	105	1

Aktiekapitalet består av 105 000 aktier, varav 5 000 aktier har ett röstvärde på 10 röster/aktie och 100 000 aktier har ett röstvärde på 1 röst/aktie. Totalt röstantal är således 150 000 röster. Alla aktier som emitterats av moderbolaget är till fullo betalda.

**NOT 28****Finansiella instrument per kategori – Skulder i balansräkningen**

	Skulder värderade till verkligt värde via resultat- räkningen	Derivat som används för säkrings- ändamål	Övriga finansiella skulder	Summa
<b>PER 31 DECEMBER 2018</b>				
Räntebärande lån (exkl skulder avseende finansiell leasing)	–	–	22 954	22 954
Skulder avseende finansiell leasing	–	–	198	198
Derivatinstrument	10	229	10	249
Leverantörsskulder	–	–	3 720	3 720
Övriga skulder	515	–	33	548
<b>SUMMA</b>	<b>525</b>	<b>229</b>	<b>26 915</b>	<b>27 669</b>
<b>PER 31 DECEMBER 2017</b>				
Räntebärande lån (exkl skulder avseende finansiell leasing)	–	469	22 763	23 232
Skulder avseende finansiell leasing	–	–	195	195
Derivatinstrument	–	248	–	248
Leverantörsskulder	–	–	3 813	3 813
Övriga skulder	258	–	88	346
<b>SUMMA</b>	<b>258</b>	<b>717</b>	<b>26 859</b>	<b>27 834</b>

**NOT 29****Upplåning**

	Koncernen	
	2018	2017
<b>RÄNTEBÄRANDE SKULDER</b>		
<b>Långfristiga skulder</b>		
Skulder till kreditinstitut	14 230	13 363
Avsatt till pensioner – räntebärande	3 140	3 268
Skulder avseende finansiell leasing	120	141
Övriga skulder	769	469
<b>SUMMA</b>	<b>18 259</b>	<b>17 241</b>
<b>Kortfristiga skulder</b>		
Skulder till kreditinstitut	8 467	9 536
Checkräkningskredit, utnyttjade belopp	258	332
Skulder avseende finansiell leasing	78	55
<b>SUMMA</b>	<b>8 803</b>	<b>9 923</b>
<b>SUMMA RÄNTEBÄRANDE SKULDER</b>	<b>27 062</b>	<b>27 164</b>
<b>FÖRFALLOTIDER</b>		
Den del av långfristiga skulder som förfaller till betalning senare än fem år efter balansdagen		
Skulder till kreditinstitut	680	–
Skulder avseende finansiell leasing	–	16
Övriga skulder	74	19
<b>SUMMA</b>	<b>754</b>	<b>35</b>

## AVSTÄMNING RÄNTEBÄRANDE NETTOSKULD

	Koncernen	
	2018	2017
Räntebärande kortfristiga lån	8 803	9 923
Räntebärande långfristiga lån	14 350	13 586
Avsatt till pensioner, räntebärande	3 140	3 268
Avgår likvida medel	-3 579	-3 724
<b>SUMMA</b>	<b>22 714</b>	<b>23 052</b>

	Likvida medel	Räntebärande lån	Avsättningar för pensioner, räntebärande	Totalt
<b>NETTOSKULD PER 1 JANUARI 2018</b>	<b>-3 724</b>	<b>23 509</b>	<b>3 268</b>	<b>23 053</b>
Nettoskuldspåverkande kassaflöde	211	-1 468	-30	-1 287
Övriga ej kassaflödespåverkande poster	41	4	-140	-95
Valutakursdifferenser	-82	1 093	133	1 144
Omklassificeringar	-25	15	-91	-101
<b>NETTOSKULD PER 31 DECEMBER 2018</b>	<b>-3 579</b>	<b>23 153</b>	<b>3 140</b>	<b>22 714</b>

**Avgiftsbestämda planer:** Koncernens anställda i de flesta länder omfattas av avgiftsbestämda pensionsplaner. Pensionsplanerna omfattar huvudsakligen ålderspension. Premierna betalas löpande under året av respektive koncernbolag till separat juridisk person exempelvis försäkringsbolag. Vissa anställda betalar själv del av premierna. Storleken på premierna som den anställde och koncernbolag betalar baseras normalt på en viss andel av den anställdes lön.

**Förmånsbestämda planer:** Koncernen har förmånsbestämda planer i några länder, bland annat Sverige, Tyskland, USA och Storbritannien. Pensionsplanerna omfattar i huvudsak ålderspension. Respektive

arbetsgivare har vanligen ett åtagande att betala livsvarig pension. Intjäandet bygger på antalet anställningsår. Den anställde måste vara avsluten till planen ett visst antal år för att uppnå full rätt till ålderspension. Finansieringen sker genom inbetalningar från respektive koncernbolag och i vissa fall de anställda. Pensionsförpliktelsen beräknas normalt vid varje årsskifte efter aktuariaella antaganden. Om det sker större förändringar löpande under året upprättas en ny beräkning. Vinster och förluster p g a ändrade antaganden redovisas i övrigt totalresultat. I sammanställningen nedan specificeras nettovärdet av förmånsbaserade åtaganden:

	Fonderade pensionsplaner	Ofonderade pensionsplaner	Totalt
<b>2018-12-31</b>			
Nuvärdet på förpliktelser	-3 224	-2 866	-6 090
Verkligt värde på förvaltningstillgångar	2 817	-	2 817
<b>NETTOSKULD I BALANSRÄKNINGEN</b>	<b>-407</b>	<b>-2 866</b>	<b>-3 273</b>
<b>2017-12-31</b>			
Nuvärdet på förpliktelser	-3 504	-2 850	-6 354
Verkligt värde på förvaltningstillgångar	2 950	-	2 950
<b>NETTOSKULD I BALANSRÄKNINGEN</b>	<b>-554</b>	<b>-2 850</b>	<b>-3 404</b>

**NOT 30****Ersättningar till anställda efter avslutad anställning (forts)**

	Koncernen	
	2018	2017
Förändringen i den förmånsbestämda förpliktelsen under året är följande:		
Nettoskuld i balansräkningen		
<b>INGÅENDE BALANS</b>	<b>-3 404</b>	<b>-3 542</b>
I nya bolag vid förvärv	-	-
Kostnader för intjänning under innevarande år	-58	-69
Räntekostnader	-70	-73
Betalda avgifter av anställda som omfattas av planen	75	139
Aktuariella vinster/förluster	277	114
Kursdifferenser	-94	-32
Regleringar	1	59
<b>UTGÅENDE BALANS</b>	<b>-3 273</b>	<b>-3 404</b>

Den förmånsbestämda pensionsförpliktelsen och förvaltningstillgångarnas sammansättning	Nuvärdet av förpliktelsen	Verkligt värde på förvaltnings-tillgångar	Netto pensions-skuld
Sverige	-764	118	-646
Tyskland	-2 147	5	-2 142
England	-1 966	2 018	52
USA	-1 073	672	-401
Övriga länder	-140	4	-136
<b>SUMMA</b>	<b>-6 090</b>	<b>2 817</b>	<b>-3 273</b>
		<b>2018</b>	<b>2017</b>

De viktigaste aktuariella antagandena var följande:			
<i>Viktade genomsnitt %</i>			
Diskonteringsränta		2,7	2,4
Förväntad löneökningstakt		2,7	2,7
Förväntad inflation		1,6	1,6
		<b>2018</b>	<b>2017</b>

Känsligheten i den förmånsbestämda förpliktelsen för ändringar i de väsentliga vägda antagandena:			
Diskonteringsränta +1 %		889	1 035
Inflation +1 %		-73	-379
Löneökningar +1 %		-619	-173
		<b>2018</b>	<b>2017</b>

Förvaltningstillgångarna består av följande verkligt värde på balansdagen:			
Aktier		2 211	2 087
Övrigt		606	863
<b>SUMMA</b>		<b>2 817</b>	<b>2 950</b>

Samtliga förvaltningstillgångar är noterade.

**Upplysning om redovisning av förmånsbestämda pensionsplaner som omfattar flera arbetsgivare Alecta**

Åtaganden för ålderspension och familjepension för tjänstemän i Sverige tryggas genom en försäkring i Alecta. Enligt uttalande från Rådet för finansiell rapportering UFR 10, är detta en förmånsbestämd plan som omfattar flera arbetsgivare. För räkenskapsåret 2018 har bolaget inte haft tillgång till sådan information som gör det möjligt att redovisa denna plan som en förmånsbestämd plan. Pensionsplanen enligt ITP som tryggas genom försäkring i Alecta redovisas därför som en avgiftsbestämd plan. Premien för den förmånsbestämda ålders- och familjepensionen är individuellt beräknad och är bland annat

beroende av lön, tidigare intjänad pension och förväntad återstående tjänstgöringstid. Alectas överskott kan fördelas till försäkringstagarna och/eller till de försäkrade. Vid utgången av 2018 uppgick Alectas överskott i form av den kollektiva konsolideringsnivån till 142 procent (154). Den kollektiva konsolideringsnivån utgörs av marknadsvärdet på Alectas tillgångar i procent av försäkringsåtaganden beräknade enligt Alectas försäkringstekniska beräkningsantaganden vilka inte överensstämmer med IAS 19.



# NOT 31

## Avsättningar

	Garanti- reserv	Omstruktureringsreserv	Personalrelaterade avsättningar	Lokal- kostnader	Övriga avsättningar	Summa
PER 1 JANUARI 2018	266	739	36	16	484	1 541
Tillkommande avsättningar	104	98	48	20	2 032	2 302
Förvärv av företag	-	-38	-	-	10	-28
Utnyttjat under året	-62	-313	-8	-8	-120	-511
Outnyttjade medel som återförts	-28	-27	-	-3	-20	-78
Omklassificeringar	-2	-	-	3	3	4
Omräkningsdifferenser	7	32	1	-	28	68
PER 31 DECEMBER 2018	285	491	77	28	2 416	3 298
<b>FÖRVÄNTADE TIDPUNKTER FÖR UTFLÖDE</b>						
Inom 1 år	163	296	77	27	441	1 005
Inom 3 år	98	195	-	1	321	615
Inom 5 år	23	-	-	-	1 608	1 631
Mer än 5 år	1	-	-	-	46	47
PER 31 DECEMBER 2018	285	491	77	28	2 416	3 298
VÄRDE PER 1 JANUARI 2017	175	542	53	1	555	1 326
Tillkommande avsättningar	125	605	14	3	148	895
Förvärv av företag	-	-	-	-	-	-
Utnyttjat under året	-45	-387	-29	-2	-159	-622
Outnyttjade medel som återförts	-12	-3	-4	-	-7	-26
Omklassificeringar	18	-	1	14	-33	-
Omräkningsdifferenser	5	-18	1	-	-20	-32
PER 31 DECEMBER 2017	266	739	36	16	484	1 541
<b>FÖRVÄNTADE TIDPUNKTER FÖR UTFLÖDE</b>						
Inom 1 år	206	383	25	16	167	797
Inom 3 år	38	306	11	-	233	588
Inom 5 år	21	30	-	-	31	82
Mer än 5 år	1	20	-	-	53	74
PER 31 DECEMBER 2017	266	739	36	16	484	1 541

# NOT 32

## Upplupna kostnader och förutbetalda intäkter

	Koncernen	
	2018	2017
Upplupna lönerelaterade kostnader	2 344	2 193
Upplupna räntekostnader	55	42
Garantireserver, provisioner, bonus till kunder m m	282	249
Övriga poster	1 882	1 805
<b>SUMMA</b>	<b>4 563</b>	<b>4 289</b>

# NOT 33

## Ställda säkerheter

	Koncernen	
	2018	2017
Avseende skulder till kreditinstitut		
Fastighetsinteckningar	15	12
Företagsinteckningar	127	205
Övriga ställda säkerheter	547	423
<b>SUMMA</b>	<b>689</b>	<b>640</b>
<b>SUMMA STÄLLDA SÄKERHETER</b>	<b>689</b>	<b>640</b>

Övriga ställda säkerheter avser främst säkerheter i form av aktier i dotterbolag. Vidare består posten till mindre del av tillgångar belastade med äganderättsförbehåll.

**NOT 34****Eventualförpliktelser**

	Koncernen	
	2018	2017
<b>EVENTUALFÖRPLIKTELSE</b>		
Garantiförbindelser	513	456
Övriga ansvarsförbindelser	74	45
<b>SUMMA</b>	<b>587</b>	<b>501</b>

**NOT 35****Transaktioner med närstående**

Transaktioner mellan Carl Bennet AB, underkoncerner och dess dotterbolag vilka är närstående bolag till Carl Bennet AB, har eliminerats i koncernredovisningen. Vid leverans av produkter och tjänster mellan koncernbolag tillämpas affärsmässiga villkor och marknadsprissättning. Koncernintern försäljning uppgick till 25 791 mkr (22 681) under 2018. Under året har Carl Bennet AB ställt ut syntetiska optioner i Getinge AB till styrelseledamöter och koncernledningen i Getinge AB och under 2017 ställdes även syntetiska optioner ut till styrelseledamöter och koncernledning i Arjo AB. Optionerna har ställts ut till ett pris motsvarande bedömt marknadsvärde. En av styrelsens ledamöter, Erik Gabrielson, är delägare i Advokatfirman Vinge som under året erhållit 7 (10) MSEK för löpande juridisk rådgivning.

Ingen styrelseledamot eller ledande befattningshavare har eller har haft någon direkt eller indirekt delaktighet i några affärstransaktioner mellan sig och Carl Bennet AB, som är eller var ovanliga till sin karaktär med avseende på villkoren.

För ytterligare upplysningar se dotterkoncernernas årsredovisningar.

**NOT 36****Tilläggsupplysningar till kassaflödet**

	Koncernen	
	2018	2017
<b>JUSTERING FÖR POSTER SOM INTE INGÅR I KASSAFLÖDET, M M</b>		
Avskrivningar och nedskrivningar av immateriella och materiella anläggningstillgångar	3 007	3 214
Resultat vid avyttring av anläggningstillgångar	-	-
Ökning/minskning avsättningar	1 571	329
Marknadsvärdering kortfristiga värdepapper	309	-440
Övrigt	312	-21
<b>SUMMA</b>	<b>5 199</b>	<b>3 082</b>
<b>Koncernen</b>	<b>2018</b>	<b>2017</b>
<b>FÖRÄNDRING AV NETTOSKULD</b>		
Nettoskuld vid årets ingång	23 053	27 979
Nettoskuldspåverkande kassaflöde	-1 287	-3 837
Övriga ej kassapåverkande poster	-95	27
Kursdifferenser	1 144	-1 281
Omklassificeringar	-101	-
<b>NETTOSKULD VID ÅRETS UTGÅNG</b>	<b>22 714</b>	<b>23 053</b>

**NOT 37****Rörelseförvärv**

Lifcokoncernen har under året förvärvat samtliga aktier i Denterbridge, ERC Systems och Spocs liksom aktiemajoriteterna i Computer konkret, Dental Direct, Rhein 83 samt Wexman. Därutöver har inkrämsförvärv skett av Toolpacks norska bilredningsverksamhet samt Flörchinger Zahntechnik.

Arjokoncernen förvärvade ReNu Medical.

Nedanstående förvärvskalkyl inkluderar samtliga förvärv som gjorts under året:

	Tillgångar och skulder vid förvärvs- tillfället	Justering till verkligt värde	Verkligt värde
<b>Förvärvade nettotillgångar, mkr</b>			
Immateriella anläggningstillgångar	9	438	447
Materiella anläggningstillgångar	21	4	25
Övriga omsättningstillgångar	156	–	156
Likvida medel	156	–	156
Räntebärande skulder	–	–	–
Övriga kortfristiga skulder	–153	–121	–274
<b>SUMMA NETTOTILLGÅNGAR</b>	<b>189</b>	<b>321</b>	<b>510</b>
Goodwill			545
<b>TOTALT FÖRVÄRV MED LIKVIDA MEDEL</b>			<b>1 055</b>
Ej utbetald köpeskilling			–265
Likvida medel i det förvärvade bolagen			–156
<b>NETTOUTFLÖDE AV LIKVIDA MEDEL PGA FÖRVÄRVEN</b>			<b>634</b>
Utbetald köpeskilling avseende tidigare års förvärv			14
<b>TOTAL KASSAFLÖDEEFFEKT</b>			<b>648</b>

**NOT 38****Avyttrade verksamheter**

Elanderskoncernen har under året överlåtit sin verksamhet inom Print & Packaging Solutions i Beijing, Kina till Edelman Group. Elanders dotterbolag LGI har avyttrat 51 % av aktierna i LOGWorks, Elanders bemanningsverksamhet i Tyskland.

Arjokoncernen har under året slutit avtal om att avyttra Acare till Kina-baserade CBL. Avyttringen beräknas slutföras i början av 2019.

**NOT 39****Finansiell information i sammandrag för väsentliga dotterbolag**

Koncernens andel av resultatet i dotterbolaget Arjo AB, och dess andelar av tillgångarna (inklusive goodwill) och skulder är som följer:

	Koncernen	
	2018	2017
<b>ARJO AB: SAMMANFATTANDE BALANSRÄKNING</b>		
<b>TILLGÅNGAR</b>		
Anläggningstillgångar	8 547	8 102
Omsättningstillgångar	4 589	4 108
<b>TOTALA TILLGÅNGAR</b>	<b>13 136</b>	<b>12 210</b>
<b>EGET KAPITAL OCH SKULDER</b>		
Eget kapital	5 427	5 074
Långfristiga skulder	3 153	5 379
Kortfristiga skulder	4 556	1 757
<b>TOTALT EGET KAPITAL OCH SKULDER</b>	<b>13 136</b>	<b>12 210</b>
<b>ARJO AB: SAMMANFATTANDE RESULTATRÄKNING</b>		
Intäkter	8 217	7 688
Resultat före skatt	395	179
Övrigt totalresultat	215	-361
Summa totalresultat	511	-243
<b>I MODERBOLAGET ERHÅLLEN UTDELNING FRÅN ARJO AB</b>	<b>34</b>	<b>-</b>

Koncernens andel av resultatet i dotterbolaget Elanders AB, och dess andelar av tillgångarna (inklusive goodwill) och skulder är som följer:

	Koncernen	
	2018	2017
<b>ELANDERS AB: SAMMANFATTAD BALANSRÄKNING</b>		
<b>TILLGÅNGAR</b>		
Anläggningstillgångar	4 274	4 211
Omsättningstillgångar	3 463	3 198
<b>TOTALA TILLGÅNGAR</b>	<b>7 737</b>	<b>7 409</b>
<b>EGET KAPITAL OCH SKULDER</b>		
Eget kapital	2 707	2 453
Långfristiga skulder	2 642	2 712
Kortfristiga skulder	2 388	2 244
<b>TOTALT EGET KAPITAL OCH SKULDER</b>	<b>7 737</b>	<b>7 409</b>
<b>ELANDERS AB: SAMMANFATTAD RESULTATRÄKNING</b>		
Intäkter	10 742	9 342
Resultat före skatt	366	230
Övrigt totalresultat	89	-37
Summa totalresultat	348	129
<b>I MODERBOLAGET ERHÅLLEN UTDELNING FRÅN ELANDERS AB</b>	<b>46</b>	<b>46</b>

Koncernens andel av resultatet i dotterbolaget Getinge AB, och dess andel av tillgångarna (inklusive goodwill) och skulder är som följer:

	Koncernen	
	2018	2017
<b>GETINGE AB: SAMMANFATTAD BALANSRÄKNING</b>		
<b>TILLGÅNGAR</b>		
Anläggningstillgångar	29 204	27 542
Omsättningstillgångar	14 148	14 560
<b>TOTALA TILLGÅNGAR</b>	<b>43 352</b>	<b>42 102</b>
<b>EGET KAPITAL OCH SKULDER</b>		
Eget kapital	19 655	19 806
Långfristiga skulder	13 692	10 028
Kortfristiga skulder	10 005	12 268
<b>TOTALT EGET KAPITAL OCH SKULDER</b>	<b>43 352</b>	<b>42 102</b>
<b>GETINGE AB: SAMMANFATTAD RESULTATRÄKNING</b>		
Intäkter	24 172	22 495
Resultat före skatt	-624	933
Övrigt totalresultat	1 216	-756
Summa totalresultat	277	641
<b>I MODERBOLAGET ERHÅLLEN UTDELNING FRÅN GETINGE AB</b>	<b>82</b>	<b>86</b>

Koncernens andel av resultatet i dotterbolaget Lifco AB, och dess andel av tillgångarna (inklusive goodwill) och skulder är som följer:

	Koncernen	
	2018	2017
<b>LIFCO AB: SAMMANFATTANDE BALANSRÄKNING</b>		
<b>TILLGÅNGAR</b>		
Anläggningstillgångar	9 897	8 968
Omsättningstillgångar	3 926	3 224
<b>TOTALA TILLGÅNGAR</b>	<b>13 823</b>	<b>12 192</b>
<b>EGET KAPITAL OCH SKULDER</b>		
Eget kapital	6 748	5 546
Långfristiga skulder	3 120	2 058
Kortfristiga skulder	3 955	4 588
<b>TOTALT EGET KAPITAL OCH SKULDER</b>	<b>13 823</b>	<b>12 192</b>
<b>LIFCO AB: SAMMANFATTANDE RESULTATRÄKNING</b>		
Intäkter	11 956	10 030
Resultat före skatt	1 858	1 473
Övrigt totalresultat	165	18
Summa totalresultat	1 585	1 125
<b>I MODERBOLAGET ERHÅLLEN UTDELNING FRÅN LIFCO AB</b>	<b>182</b>	<b>159</b>

För ytterligare information se respektive dotterbolags publicerade årsredovisning.

I Lifcokoncernen lämnade den 7 februari 2019 Fredrik Karlsson sin anställning som VD och uppdraget som styrelseledamot. Den 8 februari utsågs Per Waldemarson till VD och koncernchef. Per Waldemarson var vid tillträdet vice verkställande direktör i Lifcokoncernen.



# Moderbolaget

## Moderbolagets resultaträkning, mkr

	Not	2018	2017
Nettoomsättning	41	0	2
<b>BRUTTORESULTAT</b>		<b>0</b>	<b>2</b>
Administrationsomkostnader	42	-54	-67
Forsknings- och utvecklingskostnader		-14	-18
<b>RÖRELSERESULTAT</b>	<b>43, 44</b>	<b>-68</b>	<b>-83</b>
<b>RESULTAT FRÅN FINANSIELLA POSTER</b>			
Finansiella intäkter	45	490	400
Finansiella kostnader	45	-4	-10
<b>SUMMA RESULTAT FRÅN FINANSIELLA POSTER</b>		<b>486</b>	<b>390</b>
<b>RESULTAT FÖRE SKATT</b>		<b>418</b>	<b>307</b>
Bokslutsdispositioner	46	-1	-3
Skatt på årets resultat	47	-20	-3
<b>ÅRETS VINST</b>		<b>397</b>	<b>301</b>

I moderbolaget återfinns inga poster som redovisas som övrigt totalresultat varför summa totalresultat överensstämmer med årets resultat.

## Moderbolagets balansräkning, mkr

	Not	2018-12-31	2017-12-31
<b>TILLGÅNGAR</b>			
<b>ANLÄGGNINGSTILLGÅNGAR</b>			
<i>Materiella anläggningstillgångar</i>			
Inventarier	42	1	1
		1	1
<i>Finansiella anläggningstillgångar</i>			
Andelar i koncernbolag	48	6 028	5 122
Andelar i intressebolag	49	7	7
Långfristiga fordringar hos koncernbolag	35	36	36
Uppskjutna skattefordringar		8	28
		6 079	5 193
<b>SUMMA ANLÄGGNINGSTILLGÅNGAR</b>		<b>6 080</b>	<b>5 194</b>
<b>OMSÄTTNINGSTILLGÅNGAR</b>			
Förutbetalda kostnader och upplupna intäkter		4	4
		4	4
<i>Kortfristiga placeringar</i>			
Andra kortfristiga värdepappersinnehav	50	1 399	1 660
<i>Kassa och bank</i>		206	534
<b>SUMMA OMSÄTTNINGSTILLGÅNGAR</b>		<b>1 609</b>	<b>2 198</b>
<b>SUMMA TILLGÅNGAR</b>		<b>7 689</b>	<b>7 392</b>
<b>EGET KAPITAL OCH SKULDER</b>			
<b>EGET KAPITAL</b>			
<i>Bundet eget kapital</i>			
Aktiekapital	27	1	1
		1	1
<i>Fritt eget kapital</i>	51		
Balanserad vinst		7 287	7 086
Årets vinst		397	301
		7 684	7 387
<b>SUMMA EGET KAPITAL</b>		<b>7 685</b>	<b>7 388</b>
<b>KORTFRISTIGA SKULDER</b>			
Leverantörsskulder		0	–
Övriga kortfristiga skulder		1	1
Upplupna kostnader och förutbetalda intäkter		3	3
<b>SUMMA KORTFRISTIGA SKULDER</b>		<b>4</b>	<b>4</b>
<b>SUMMA EGET KAPITAL OCH SKULDER</b>		<b>7 689</b>	<b>7 392</b>

Moderbolaget har inga ställda säkerheter eller eventalförpliktelser.

## Moderbolagets förändringar i eget kapital, mkr

	Aktiekapital	Fritt eget kapital	Summa eget kapital
<b>INGÅENDE BALANS PER 1 JANUARI 2017</b>	1	7 170	7 171
Utdelning enligt beslut av årsstämman	–	–85	–85
Avrundning	–	1	1
Årets resultat	–	301	301
<b>UTGÅENDE BALANS PER 31 DECEMBER 2017</b>	1	7 387	7 388
Utdelning enligt beslut av årsstämman	–	–100	–100
Årets resultat	–	397	397
<b>UTGÅENDE BALANS PER 31 DECEMBER 2018</b>	1	7 684	7 685

I moderbolaget återfinns inga poster som redovisas som övrigt totalresultat varför summa totalresultat överensstämmer med årets resultat.

Aktiekapitalet består av 105 000 aktier, varav 5 000 aktier har ett röstvärde på 10 röster/aktie och 100 000 aktier har ett röstvärde på 1 röst/aktie. Totalt röstantal är således 150 000 röster. Alla aktier som emitterats av moderbolaget är till fullo betalda. Moderbolaget innehar inga egna aktier.

## Kassaflödesanalys för moderbolaget, mkr

	Not	2018	2017
<b>KASSAFLÖDE FRÅN DEN LÖPANDE VERKSAMHETEN</b>			
Resultat efter finansiella poster		418	307
Justering för poster som inte ingår i kassaflödet, m m	52	–3	10
<b>KASSAFLÖDE FRÅN DEN LÖPANDE VERKSAMHETEN FÖRE FÖRÄNDRING AV RÖRELSEKAPITAL</b>		415	317
<b>KASSAFLÖDE FRÅN FÖRÄNDRING I RÖRELSEKAPITAL</b>			
Ökning/minskning kortfristiga fordringar		0	–
Ökning/minskning övriga kortfristiga rörelseskulder		0	–5
<b>KASSAFLÖDE FRÅN DEN LÖPANDE VERKSAMHETEN</b>		415	312
<b>INVESTERINGSVERKSAMHETEN</b>			
Investeringar i dotterbolag		–906	–905
Långfristiga fordringar		0	–3
Förvärv av kortfristiga värdepapper		–15	–6
Avyttring av aktier i dotterbolag		–	580
Avyttring av kortfristiga placeringar		278	–
<b>KASSAFLÖDE FRÅN INVESTERINGSVERKSAMHETEN</b>		–643	–334
<b>FINANSIERINGSVERKSAMHETEN</b>			
Utbetald utdelning		–100	–85
<b>KASSAFLÖDE FRÅN FINANSIERINGSVERKSAMHETEN</b>		–100	–85
<b>ÅRETS KASSAFLÖDE</b>		–328	–107
LIKVIDA MEDEL VID ÅRETS BÖRJAN		534	641
LIKVIDA MEDEL VID ÅRETS SLUT		206	534

# Noter för moderbolaget

## NOT 41

### Intäkternas fördelning

	2018	2017
I nettoomsättningen ingår intäkter från:		
Tjänster	-	2
<b>SUMMA</b>	<b>-</b>	<b>2</b>

## NOT 42

### Inventarier

	2018	2017
Ingående anskaffningsvärden	3	3
<b>UTGÅENDE ANSKAFFNINGSVÄRDEN</b>	<b>3</b>	<b>3</b>
Ingående avskrivningar	-2	-2
Årets avskrivningar	0	0
<b>UTGÅENDE ACKUMULERADE AVSKRIVNINGAR</b>	<b>-2</b>	<b>-2</b>
<b>UTGÅENDE REDOVISAT VÄRDE</b>	<b>1</b>	<b>1</b>

## NOT 43

### Ersättning till revisorerna

	2018	2017
PwC		
Revisionsuppdraget	-1	-1
<b>SUMMA</b>	<b>-1</b>	<b>-1</b>

Med revisionsuppdrag avses granskning av årsredovisningen, koncernredovisningen och bokföringen samt styrelsens och verkställande direktörens förvaltning, övriga arbetsuppgifter som det ankommer på bolagets revisor att utföra samt rådgivning eller annat biträde som föranleds av iakttagelser vid sådan granskning eller genomförandet av sådana övriga arbetsuppgifter. Allt annat är andra uppdrag.

## NOT 44

### Medelantal anställda och personalkostnader

	2018	2017
<b>MEDELANTAL ANSTÄLLDA</b>		
Kvinnor	3	4
Män	1	1
<b>TOTALT</b>	<b>4</b>	<b>5</b>
<b>LÖNER, ERSÄTTNINGAR, SOCIALA AVGIFTER OCH PENSIONS-KOSTNADER</b>		
Löner och ersättningar till styrelsen och verkställande direktören	4	3
Löner och ersättningar till övriga anställda	4	4
	<b>8</b>	<b>7</b>
Sociala avgifter enligt lag och avtal	2	2
Pensionskostnader för övriga anställda	-	-
<b>TOTALT</b>	<b>10</b>	<b>9</b>
<b>STYRELSELEDAMÖTER OCH LEDANDE BEFATTNINGSHAVARE</b>		
<b>Fördelning styrelseledamöter per balansdagen</b>	<b>2018</b>	<b>2017</b>
Kvinnor	20 %	20 %
Män	80 %	80 %
<b>Fördelning verkställande direktörer och andra ledande befattningshavare per balansdagen</b>	<b>2018</b>	<b>2017</b>
Kvinnor	50 %	50 %
Män	50 %	50 %

**NOT 45****Finansiella intäkter och kostnader**

	2018	2017
<b>FINANSIELLA INTÄKTER</b>		
Utdelningar från koncernbolag	345	293
Utdelningar från intressebolag	11	8
Utdelningar från övriga värdepapper	52	44
Realisationsresultat från övriga värdepapper	59	-
Garantiersättning vid Getinges nyemission	-	36
Premier avseende syntetiskt optionsprogram i Arjo	-	19
Premier avseende syntetiskt optionsprogram i Getinge	22	-
Övriga finansiella intäkter	1	-
<b>SUMMA</b>	<b>490</b>	<b>400</b>
<b>FINANSIELLA KOSTNADER</b>		
Räntekostnader	-1	-
Nedskrivning av övriga värdepapper	-3	-10
<b>SUMMA</b>	<b>-4</b>	<b>-10</b>
<b>SUMMA FINANSIELLA POSTER - NETTO</b>	<b>486</b>	<b>390</b>

**NOT 46****Bokslutsdispositioner**

	2018	2017
Lämnade koncernbidrag	-1	-3
<b>SUMMA</b>	<b>-1</b>	<b>-3</b>

**NOT 47****Skatt på årets resultat**

	2018	2017
Uppskjuten skatteintäkt	-20	-3
<b>SKATTEINTÄKT</b>	<b>-20</b>	<b>-3</b>

Sambandet mellan årets skattekostnad och redovisat resultat framgår av tabellen nedan. Beräknad skatt på årets vinst har beräknats till 22 %.

	2018	2017
Resultat före skatt	418	304
Skatt enligt gällande skattesats i Sverige 22 %	-92	-67
Skatteeffekter av:		
Ej skattepliktiga intäkter	78	66
Ej avdragsgilla kostnader	-3	-4
Justering från föregående år	-3	2
<b>SKATTEINTÄKT</b>	<b>-20</b>	<b>-3</b>

**NOT 48****Andelar i koncernbolag**

Koncernbolagets namn	Org. nr.	Säte
Arjo AB	559092-8064	Malmö
Elanders AB	556008-1621	Mölnlycke
Getinge AB	556408-5032	Göteborg
Lifco AB	556465-3185	Enköping
Dragesholm AB	556672-9538	Göteborg
Symbrio AB	556570-1488	Stockholm

	Kapitalandel %	Röstandel %	Antal aktier	Bokfört värde 2018	Bokfört värde 2017
Arjo AB			18 217 200 A 49 902 430 B 68 119 630 st	1 182	838
Elanders AB	25,00	53,20	1 814 813 A 15 903 596 B 17 718 409 st	811	811
Getinge AB	50,11	65,88	18 217 200 A 36 332 969 B 54 550 169 st	3 095	2 533
Lifco AB	20,00	50,10	6 075 970 A 39 437 290 B 45 513 260 st	911	911
Dragesholm AB	100,00	100,00	1 000 st	0	0
Symbrio AB	66,84	66,84	7 317 638 st	29	29
<b>SUMMA</b>				<b>6 028</b>	<b>5 122</b>



**NOT 48****Andelar i koncernbolag (forts)**

	2018	2017
Ingående anskaffningsvärden	5 122	4 217
Investeringar	906	123
Nyemission	–	782
<b>UTGÅENDE ACKUMULERAT ANSKAFFNINGSVÄRDE</b>	<b>6 028</b>	<b>5 122</b>
<b>UTGÅENDE REDOVISAT VÄRDE</b>	<b>6 028</b>	<b>5 122</b>

**NOT 49****Andelar i intressebolag**

Intressebolagets namn	Org. nr.	Säte
HealthInvest Partners AB	556680-4810	Stockholm

	Kapitalandel %	Röstandel %	Antal aktier	Bokfört värde 2018	Bokfört värde 2017
HealthInvest Partners AB	26,2	26,2	386 st	7	7
<b>SUMMA</b>				<b>7</b>	<b>7</b>

	2018	2017
Ingående anskaffningsvärden	7	7
Avyttring	–	–
<b>UTGÅENDE ACKUMULERAT ANSKAFFNINGSVÄRDE</b>	<b>7</b>	<b>7</b>
Ingående nedskrivningar	–	–
Årets förändringar	–	–
Avyttring	–	–
<b>UTGÅENDE ACKUMULERADE NEDSKRIVNINGAR</b>	<b>0</b>	<b>0</b>
<b>UTGÅENDE REDOVISAT VÄRDE</b>	<b>7</b>	<b>7</b>

**NOT 50****Andra kortfristiga värdepappersinnehav**

	2018	2017
<b>I finansiella tillgångar som kan säljas ingår följande:</b>		
Andra kortfristiga värdepappersinnehav		
Noterade aktier och andelar	1 383	1 642
Onoterade aktier och andelar	16	19
	<b>1 399</b>	<b>1 660</b>
Ingående anskaffningsvärden	1 661	2 244
Tillkommande värdepapper	16	6
Avyttrade värdepapper	–274	–590
<b>UTGÅENDE ACKUMULERAT ANSKAFFNINGSVÄRDE</b>	<b>1 403</b>	<b>1 661</b>
Ingående nedskrivningar	–1	–
Årets nedskrivning	–3	–1
<b>UTGÅENDE ACKUMULERADE NEDSKRIVNINGAR</b>	<b>–4</b>	<b>–1</b>
<b>UTGÅENDE REDOVISAT VÄRDE, TOTALT</b>	<b>1 399</b>	<b>1 660</b>
<b>Varav noterade aktier</b>		
Redovisat värde	1 383	1 642
Börsvärde eller motsvarande	2 271	2 842

**NOT 51****Förslag till vinstdisposition**

Till årsstämmans förfogande står följande vinstmedel:

	2018
Balanserade vinstmedel	7 287
Årets vinst	397
	7 684

Styrelsen föreslår att vinstmedlen disponeras så att:

	2018
till aktieägaren utdelas	90
i ny räkning överförs	7 594
	7 684

**NOT 52****Justering för poster som inte ingår i kassaflödet, m m**

	2018	2017
Nedskrivningar	-3	-
Realisationsresultat från värdepapper	-	10
<b>SUMMA</b>	<b>-3</b>	<b>10</b>

Denna årsredovisning kommer att framläggas på årsstämman den 8 maj 2019 för fastställande.

Göteborg den 8 maj 2019



Carl Bennet  
Verkställande direktör och tillika  
styrelsens ordförande



Johan Stern  
Vice ordförande



Nina Bennet




Dan Frohm



Erik Gabrielson

Vår revisionsberättelse har lämnats den 8 maj 2019.

PricewaterhouseCoopers AB



Magnus Willfors  
Auktoriserad revisor

# Revisionsberättelse

## Till bolagsstämman i Carl Bennet AB, org.nr 556379-0715

### Rapport om årsredovisningen och koncernredovisningen

#### *Uttalanden*

Vi har utfört en revision av årsredovisningen och koncernredovisningen för Carl Bennet AB för år 2018. Bolagets årsredovisning och koncernredovisning ingår på sidorna 12–54 i detta dokument.

Enligt vår uppfattning har årsredovisningen upprättats i enlighet med årsredovisningslagen och ger en i alla väsentliga avseenden rättvisande bild av moderbolagets finansiella ställning per den 31 december 2018 och av dess finansiella resultat och kassaflöde för året enligt årsredovisningslagen. Koncernredovisningen har upprättats i enlighet med årsredovisningslagen och ger en i alla väsentliga avseenden rättvisande bild av koncernens finansiella ställning per den 31 december 2018 och av dess finansiella resultat och kassaflöde för året enligt International Financial Reporting Standards (IFRS), såsom de antagits av EU, och årsredovisningslagen. Förvaltningsberättelsen är förenlig med årsredovisningens och koncernredovisningens övriga delar.

Vi tillstyrker därför att bolagsstämman fastställer resultaträkningen och balansräkningen för moderbolaget och koncernen.

#### *Grund för uttalanden*

Vi har utfört revisionen enligt International Standards on Auditing (ISA) och god revisions sed i Sverige. Vårt ansvar enligt dessa standarder beskrivs närmare i avsnittet Revisorns ansvar. Vi är oberoende i förhållande till moderbolaget och koncernen enligt god revisors sed i Sverige och har i övrigt fullgjort vårt yrkesetiska ansvar enligt dessa krav.

Vi anser att de revisionsbevis vi har inhämtat är tillräckliga och ändamålsenliga som grund för våra uttalanden.

#### *Styrelsens och verkställande direktörens ansvar*

Det är styrelsen och verkställande direktören som har ansvaret för att årsredovisningen och koncernredovisningen upprättas och att de ger en rättvisande bild

enligt årsredovisningslagen och, vad gäller koncernredovisningen, enligt IFRS, så som de antagits av EU, och årsredovisningslagen. Styrelsen och verkställande direktören ansvarar även för den interna kontroll som de bedömer är nödvändig för att upprätta en årsredovisning och koncernredovisning som inte innehåller några väsentliga felaktigheter, vare sig dessa beror på oegentligheter eller misstag.

Vid upprättandet av årsredovisningen och koncernredovisningen ansvarar styrelsen och verkställande direktören för bedömningen av bolagets och koncernens förmåga att fortsätta verksamheten. De upplyser, när så är tillämpligt, om förhållanden som kan påverka förmågan att fortsätta verksamheten och att använda antagandet om fortsatt drift. Antagandet om fortsatt drift tillämpas dock inte om styrelsen och verkställande direktören avser att likvidera bolaget, upphöra med verksamheten eller inte har något realistiskt alternativ till att göra något av detta.

#### *Revisorns ansvar*

Våra mål är att uppnå en rimlig grad av säkerhet om huruvida årsredovisningen och koncernredovisningen som helhet inte innehåller några väsentliga felaktigheter, vare sig dessa beror på oegentligheter eller misstag, och att lämna en revisionsberättelse som innehåller våra uttalanden. Rimlig säkerhet är en hög grad av säkerhet, men är ingen garanti för att en revision som utförs enligt ISA och god revisions sed i Sverige alltid kommer att upptäcka en väsentlig felaktighet om en sådan finns. Felaktigheter kan uppstå på grund av oegentligheter eller misstag och anses vara väsentliga om de enskilt eller tillsammans rimligen kan förväntas påverka de ekonomiska beslut som användare fattar med grund i årsredovisningen och koncernredovisningen.

En ytterligare beskrivning av vårt ansvar för revisionen av årsredovisningen och koncernredovisningen finns på Revisorsinspektionens webbplats: [www.revisorsinspektionen.se/revisornsansvar](http://www.revisorsinspektionen.se/revisornsansvar). Denna beskrivning är en del av revisionsberättelsen.

## Rapport om andra krav enligt lagar och andra författningar

### Uttalanden

Utöver vår revision av årsredovisningen och koncernredovisningen har vi även utfört en revision av styrelsens och verkställande direktörens förvaltning för Carl Bennet AB för år 2018 samt av förslaget till dispositioner beträffande bolagets vinst eller förlust.

Vi tillstyrker att bolagsstämman disponerar vinsten enligt förslaget i förvaltningsberättelsen och beviljar styrelsens ledamöter och verkställande direktören ansvarsfrihet för räkenskapsåret.

### Grund för uttalanden

Vi har utfört revisionen enligt god revisionssed i Sverige. Vårt ansvar enligt denna beskrivs närmare i avsnittet Revisorns ansvar. Vi är oberoende i förhållande till moderbolaget och koncernen enligt god revisorssed i Sverige och har i övrigt fullgjort vårt yrkesetiska ansvar enligt dessa krav.

Vi anser att de revisionsbevis vi har inhämtat är tillräckliga och ändamålsenliga som grund för våra uttalanden.

### Styrelsens och verkställande direktörens ansvar

Det är styrelsen som har ansvaret för förslaget till dispositioner beträffande bolagets vinst eller förlust. Vid förslag till utdelning innefattar detta bland annat en bedömning av om utdelningen är försvarlig med hänsyn till de krav som bolagets och koncernens verksamhetsart, omfattning och risker ställer på storleken av moderbolagets och koncernens egna kapital, konso- lideringsbehov, likviditet och ställning i övrigt.

Styrelsen ansvarar för bolagets organisation och förvaltningen av bolagets angelägenheter. Detta innefattar bland annat att fortlöpande bedöma bolagets och koncernens ekonomiska situation, och att tillse att bolagets organisation är utformad så att bokföringen, medelsförvaltningen och bolagets ekonomiska angelägenheter i övrigt kontrolleras på ett betryggande sätt. Den verkställande direktören ska sköta den löpande förvaltningen enligt styrelsens riktlinjer och anvisningar och bland annat vidta de åtgärder som är nödvändiga för att bolagets bokföring ska fullgöras i överensstämmelse med lag och för att medelsförvaltningen ska skötas på ett betryggande sätt.

### Revisorns ansvar

Vårt mål beträffande revisionen av förvaltningen, och därmed vårt uttalande om ansvarsfrihet, är att inhämta revisionsbevis för att med en rimlig grad av säkerhet kunna bedöma om någon styrelseledamot eller verkställande direktören i något väsentligt avseende:


- företagit någon åtgärd eller gjort sig skyldig till någon försummelse som kan föranleda ersättnings- skyldighet mot bolaget
- på något annat sätt handlat i strid med aktiebolags- lagen, årsredovisningslagen eller bolagsordningen.

Vårt mål beträffande revisionen av förslaget till dispositioner av bolagets vinst eller förlust, och därmed vårt uttalande om detta, är att med rimlig grad av säkerhet bedöma om förslaget är förenligt med aktiebolagslagen.

Rimlig säkerhet är en hög grad av säkerhet, men ingen garanti för att en revision som utförs enligt god revisionssed i Sverige alltid kommer att upptäcka åtgärder eller försummelser som kan föranleda ersättnings- skyldighet mot bolaget, eller att ett förslag till dispositioner av bolagets vinst eller förlust inte är förenligt med aktiebolagslagen.

En ytterligare beskrivning av vårt ansvar för revisionen av förvaltningen finns på Revisorsinspektionens webbplats: [www.revisorsinspektionen.se/revisornsansvar](http://www.revisorsinspektionen.se/revisornsansvar). Denna beskrivning är en del av revisionsberättelsen.

Göteborg den 8 maj 2019  
PricewaterhouseCoopers AB



Magnus Willfors  
Auktoriserad revisor

# Adresser

## **CARL BENNET AB**

Arvid Wallgrens Backe 20  
Box 7171  
SE-402 33 Göteborg  
Telefon: +46 31 741 64 00  
VD: Carl Bennet

## **ARJO AB**

**HUVUDKONTOR**  
Arjo AB  
Hans Michelsensgatan 10  
211 20 Malmö, Sverige  
Telefon: +46 10 335 45 00  
VD och koncernchef: Joacim Lindoff

## **AUSTRALIEN**

Arjo Australia Pty Ltd  
PO Box 330  
Hamilton Hill, 6163,  
Western Australia  
Telefon: +61893374111  
VD: Michael Luxton

Arjo Hospital Equipment Pty Ltd  
PO Box 330  
Hamilton Hill, 6163,  
Western Australia  
Telefon: +61893374111  
VD: Michael Luxton

Joyce Healthcare Group Pty Ltd  
PO Box 330  
Hamilton Hill, 6163,  
Western Australia  
Telefon: +61893374111  
VD: Michael Luxton

## **BELGIEN**

ArjoHuntleigh NV  
Evenbroekveld 16  
9420 Erpe-Mere  
Telefon: +3253607380  
VD: Jan van Megen

## **BRASILIE**

Arjo Brasil Equipamentos  
Médicos Ltda  
Rua Marina ciufuli zenfelice, 329  
05040-000, São Paulo  
Telefon: +5551126087403  
VD: Fernando Hernandez

## **DANMARK**

Arjo Danmark A/S  
Vassingerødvej 52  
DK-3540 Lyngø  
Telefon: +4549138486  
VD: Vegard Oulie

## **DOMINIKANSKA REP.**

Getinge Dominican Republic SA  
PIISA Industrial Park, Haina  
91000 San Cristobal  
Telefon: +8099080055  
VD: Mikael Persson

## **FRANKRIKE**

Arjo France S.A.S.  
2 Avenue Alcide de Gasperi  
59436 Roncq Cedex  
Telefon: +33320281313  
VD: Rob Geraerds

## **FÖR. ARABEMIRATEN**

Arjo Middle East FZ-LLC  
Office 908, 9th floor, north tower,  
HQ Building, Dubai Scienc Park,  
Al Barscha South.  
P.O.Box. 11488, Dubai  
Telefon: +971 4 874 8053  
VD: Chander Tahiliani

## **HONGKONG**

Arjo Hong Kong Limited  
Unit 411-414 Manhattan Centre,  
8 Kwai Cheong Road, Kwai  
Chung, New Territories,  
Hong Kong  
Telefon: +85229607600  
VD: Michael Luxton

## **INDIEN**

ArjoHuntleigh Healthcare  
India Pvt. Ltd.  
1401, 1410 Remi Commercio,  
Plot No. 14, Shah Industrial  
Estate, Off Veera Desai Road,  
Andheri (W)  
Mumbai - 400053  
Telefon: +91-22-26378300  
VD: Chander Tahiliani

## **IRLAND**

ArjoHuntleigh Ireland Ltd  
EA House Damastown  
Industrial Park  
Mulhuddart  
Dublin 15  
Telefon: +35318098960  
VD: Joacim Lindoff

## **ITALIEN**

Arjo Italia Spa  
Via G.Peroni 400/402  
00131 Rome  
Telefon: +390687426211  
VD: Giuseppe Arena

## **JAPAN**

Arjo Japan K.K.  
Dai 2 Ogawa Bld 3rd floor,  
Higashi-Shinbashi  
Minato-ku, 105-0021 Tokyo  
Telefon: +81364356401  
VD: Ikuro Yoshizumi

## **KANADA**

Arjo Canada Inc  
90-350 Matheson Blvd. West  
L5R 3R3 Mississauga  
Telefon: +9052387880  
VD: Anne Sigouin

## **ARJOHUNTLEIGH MAGOG INC**

2001 Tanguay  
Magog, Quebec, J1X 5Y5  
Telefon: +8198680441  
VD: Mikael Persson

## **KINA**

Acare Medical Science Co., Ltd  
No. 6 Hongxingyi Road,  
Hongwan Industrial Park,  
Nanping, Xiangzhou District,  
Zhuhai,  
519060 Zhuhai  
Telefon: +86756 6326108  
VD: Jos Oudakker

Arjo (Suzhou) Medical  
Equipment Trading Co., Ltd  
No. 158 Fangzhou Road, SIP,  
Suzhou, Jiangsu  
215024 Suzhou, Jiangsu  
Telefon: +8613506212668  
VD: Jos Oudakker

Getinge (Suzhou) Co.,Ltd  
No 158, Fangzhou Road  
215024 SIP Suzhou  
Telefon: +8651262838966  
VD: Kevin Zhao

## **KOREA**

Arjo Korea Co., Ltd  
2212, 22F Seoul City Tower,  
110 Huam-ro, Jung-gu  
Seoul, 04637  
Telefon: +8225676502  
VD: Michael Luton

## **NEDERLÄNDERNA**

Arjo Nederland BV  
Biezenwei 21  
4004 MB TIEL  
Telefon: +31344640800  
VD: Jan van Megen

Huntleigh Holdings BV  
Biezenwei 21  
4004 MB TIEL  
Telefon: +31344640800  
VD: Christian Merks

## **NORGE**

Arjo Norge AS  
Oluf Helsets vei 5  
0694 Oslo  
Telefon: +4722080050  
VD: Vegard Oulie

## **NYA ZEELAND**

Arjo New Zealand Limited  
PO Box 132262, Sylvia Park  
Auckland 1644  
Telefon: +6495735344  
VD: Anthony Blyth

## **POLEN**

ArjoHuntleigh Polska Sp. z o.o.  
ul. Ks. Piotra Wawrzyniaka 2  
62-052 Komorniki  
Telefon: +48616621550  
VD: Bartłomiej Kornaszewski

## **SCHWEIZ**

Arjo Switzerland AG  
Fabrikstrasse 8  
4614 Haegendorf  
Telefon: +41613379782  
VD: Torsten van Steelandt

## **SINGAPORE**

Boxuan Medical Equipment  
Pte Ltd  
31 Kaki Bukit Road 3, #05-06/07  
Techlink, Lobby B  
Singapore 417818  
Telefon: +6562027373  
VD: Craig Alan Roddy

Arjo South East Asia Pte. Ltd.  
31 Kaki Bukit Road 3, #05-06/07  
Techlink, Lobby B  
Singapore 417818  
Telefon: +62027366  
VD: Michael Luxton

## **SPANIEN**

Arjo Iberia S.L.  
7, Calle Carrer de l'Alguer, Nave 4  
08130 Santa Perpetua de  
Mogoda  
Barcelona  
Telefon: +34902430702  
VD: Mauricio Benito



## ADRESSER



### STORBRIANNIEN

**Huntleigh (SST) Ltd**  
Arjo Huntleigh House,  
Houghton Hall Business Park,  
Houghton Regis  
LU5 5XF  
Telefon: +441582745767  
VD: Khizer Ibrahim

**Huntleigh Diagnostics Limited**  
Arjo Huntleigh House,  
Houghton Hall Business Park,  
Houghton Regis  
LU5 5XF  
Telefon: +441582745767  
VD: Khizer Ibrahim

**Huntleigh International Holdings Ltd**  
Arjo Huntleigh House,  
Houghton Hall Business Park,  
Houghton Regis  
LU5 5XF  
Telefon: +441582745767  
VD: Khizer Ibrahim

**Huntleigh Luton Ltd**  
Arjo Huntleigh House,  
Houghton Hall Business Park,  
Houghton Regis  
LU5 5XF  
Telefon: +441582745767  
VD: Khizer Ibrahim

**Huntleigh Properties Ltd**  
Arjo Huntleigh House,  
Houghton Hall Business Park,  
Houghton Regis  
LU5 5XF  
Telefon: +441582745767  
VD: Khizer Ibrahim

**Pegasus Ltd**  
Arjo Huntleigh House,  
Houghton Hall Business Park,  
Houghton Regis  
LU5 5XF  
Telefon: +441582745767  
VD: Khizer Ibrahim

**1st Call Mobility Ltd**  
Arjo Huntleigh House,  
Houghton Hall Business Park,  
Houghton Regis, Dunstable,  
Bedfordshire  
LU5 5XF  
Telefon: +441279 425648  
VD: Bettina Fitt

**Arjo Huntleigh International Ltd**  
Arjo Huntleigh House,  
Houghton Hall Business Park,  
Houghton Regis, Dunstable,  
Bedfordshire  
LU5 5XF  
Telefon: +441582745577  
VD: Paul Lyon

**Arjo UK Ltd**  
Arjo Huntleigh House,  
Houghton Hall Business Park,  
Houghton Regis, Dunstable,  
Bedfordshire  
LU5 5XF  
Telefon: +441582413104  
VD: Joacim Lindoff

**Huntleigh Healthcare Ltd**  
Arjo Huntleigh House,  
Houghton Hall Business Park,  
Houghton Regis, Dunstable  
LU5 5XF  
Telefon: +442920485885  
VD: Peter Cashin

**Huntleigh Technology Ltd**  
Arjo Huntleigh House,  
Houghton Hall Business Park,  
Houghton Regis  
LU5 5XF  
Telefon: +441582745767  
VD: Khizer Ibrahim



### SVERIGE

**Arjo IP Holding AB**  
Hans Michelsensgatan 10  
211 20 Malmö  
Telefon: +46 10 335 45 00  
VD: Rasmus Spang-Kildegaard

**Arjo Treasury AB**  
Hans Michelsensgatan 10  
211 20 Malmö  
Telefon: +46 10 335 45 00  
VD: Nils Johan Granberg

**Huntleigh Technology Ltd Filial**  
Hans Michelsensgatan 10  
211 20 Malmö  
Telefon: +46 10 335 45 00  
VD: Joacim Lindoff

**Arjo Sverige AB**  
Hans Michelsensgatan 10  
211 20 Malmö  
Telefon: +46 10 494 77 60  
VD: Vegard Oulie

**Arjo Huntleigh AB**  
Hans Michelsensgatan 10  
211 20 Malmö  
Telefon: +46 10 335 45 00  
VD: Rasmus Spang-Kildegaard

**Arjo Huntleigh International AB**  
Hans Michelsensgatan 10  
211 20 Malmö  
Telefon: +46 10 335 45 00  
VD: Rasmus Spang-Kildegaard



### SYDAFRIKA

**Arjo Huntleigh South Africa Pty Ltd**  
PO Box 16216  
Pretoria North  
Telefon: +27125272000  
VD: Abdullah Ebrahim

**Huntleigh Africa Pty Ltd**  
PO Box 16216  
Pretoria North 0116  
Telefon: +27125272000  
VD: Abdullah Ebrahim

**Huntleigh Provincial Sales Pty Ltd**  
PO Box 16216  
Pretoria North 0116  
Telefon: +27125272000  
VD: Abdullah Ebrahim



### TJECKIEN

**Arjo Czech Republic s.r.o.**  
Na Strži 1702/65  
140 00 Praha 4  
Telefon: +420225092388  
VD: Konrad Pianko



### TYSKLAND

**Arjo Deutschland GmbH**  
Peter-Sander-Straße 10  
55252 Mainz-Kastel  
Telefon: +4961341860  
VD: Sabrina Kröger

**Huntleigh Healthcare GmbH**  
Industriering Ost 66  
47906 Kempen  
Telefon: +49215255111  
VD: Peter Cashin



### USA

**Arjo Holding USA, Inc.**  
2349 W. Lake St.  
Addison, IL 60101  
Telefon: +18003231245  
VD: Anne Sigouin

**Arjo, Inc.**  
2349 W. Lake St.  
Addison, IL 60101  
Telefon: +18003231245  
VD: Anne Sigouin

**ReNu Medical, Inc.**  
830 80th St SW  
Everett, WA, 98203  
Telefon: +14253531110  
VD: Randy Long



### ÖSTERRIKE

**Arjo Austria GmbH**  
Lemboeckgasse 49A/ 4.OG  
1230 Vienna  
Telefon: +43186656  
VD: Torsten van Steelandt



## ELANDERS AB

**HUVUDKONTOR**  
**Elanders AB**  
 Flöjelbergsgatan 1 C  
 431 35 Mölndal  
 Webb: www.elanders.com  
 E-mail: info@elanders.com  
 Telefon: +46 31 750 00 00  
**VD och koncernchef:**  
 Magnus Nilsson



## BRASILIEN

**Mentor Gerenciamento de Supply Chain (Brasil) Ltda**  
 Avenida Ferraz Alvim 832 –  
 Serraria 09980-025 –  
 Diadema – SP Brasilien  
 Webb: www.mentormedia.com  
 E-mail: sales@mentormedia.com  
 Telefon: +55 11 3195 3430  
**VD: Kok Khoon Lim**



## HONGKONG

**Asiapack Limited**  
 Unit F, 25/F, Seabright Plaza  
 9-23 Shell Street, North Point  
 Hongkong  
 Webb: asiapack.com  
 E-mail: info@asiapack.com  
 Telefon: +852 2735 1163  
**VD: Kok Khoon Lim**



## INDIEN

**Mentor Printing and Logistics Pvt. Ltd**  
*Registered Office and Print Operations (EOU Unit) – (Export Orientated Unit)*  
 B-50, SIPCOT Industrial Park,  
 Irukkattukottai – 602 117,  
 Sriperumbudur Taluk,  
 Tamilnadu. Indien  
 Webb: www.mentormedia.com  
 E-mail: sales@mentormedia.com  
 Telefon: +91 44 7110 3600  
 Fax: +91 44 7110 3902  
*SCM Operations – DTA Unit. (Domestic Tariff Area)*  
 B-51, SIPCOT Industrial Park,  
 Irukkattukottai – 602 117,  
 Sriperumbudur Taluk,  
 Tamilnadu. Indien  
 Webb: www.mentormedia.com  
 E-mail: sales@mentormedia.com  
 Telefon: +91 44 7110 3600  
 Fax: +91 44 7110 3902  
*SCM Operations – SEZ Unit – (Special Economic Zone)*  
 Plot No. DV-2,  
 SIPCOT HI-TECH SEZ,  
 Sriperumbudur, Kancheepuram  
 (Dist.) Tamilnadu. Indien  
 Webb: www.mentormedia.com  
 E-mail: sales@mentormedia.com  
**VD: Kok Khoon Lim**



## ITALIEN

**Elanders Italy S.r.l.**  
 Via Delle Industrie 8,  
 31050 Ponzano Veneto (TV),  
 Italien  
 Telefon: +39 422 44 22 53  
 Fax: +39 422 44 22 53  
**VD: Nicola Scabbia**



## KINA

**Asiapack (Shenzhen) Co., Ltd.**  
 3rd floor, Nb.2 Jinsheng 4th Rd,  
 Lanzhu Rd North side.  
 Shenzhen Export Processing  
 Zone Pingshan, Shenzhen  
 518118 Kina  
 Webb: asiapack.com  
 E-mail: info@asiapack.com  
 Telefon: +86 755 8966 6950  
**VD: Kok Khoon Lim**

**Chengdu Mentor Media Co., Ltd**  
 High-tech Comprehensive  
 Bonded Zone Chengdu  
 Shuangliu Park, Gongxing Town  
 Chengdu City 610213, Kina  
 Webb: www.mentormedia.com  
 E-mail: sales@mentormedia.com  
 Telefon: +86-28 6708 2288  
 Fax: +86-28 6708 2285  
**VD: Kok Khoon Lim**

**Mentor Media (Chongqing) Co., Ltd**  
 Unit 4, 5, 6, Level 3, HP PC  
 Factory, No.22, Xi Yuan Yi Lu,  
 Shapingba District,  
 Chongqing City, 401332 Kina  
 Webb: www.mentormedia.com  
 E-mail: sales@mentormedia.com  
 Telefon: +86-23 8652 9808  
 Fax: +86-23 8652 9828  
**VD: Kok Khoon Lim**

**Mentor Media CBZ (Chongqing) Co., Ltd**  
 No. 6-2 Zongbao Road,  
 Shapingba District, Chongqing  
 City, 401331 Kina  
 Webb: www.mentormedia.com  
 E-mail: sales@mentormedia.com  
 Telefon: +86-23 6562 0388  
 Fax: +86-23 6566 0985  
**VD: Kok Khoon Lim**

**Mentor Supply Chain (Chong Qing-CBZ) Co., Ltd**  
 The ground floor,  
 No. 6-2 Zongbao Road,  
 Shapingba District, Chongqing  
 City, 401331 Kina  
 Webb: www.mentormedia.com  
 E-mail: sales@mentormedia.com  
 Telefon: +86-23 6562 0388  
 Fax: +86-23 6566 0985  
**VD: Kok Khoon Lim**

**Mentor Media (Kunshan) Co., Ltd**  
 No.48, Factory Building, Central  
 Avenue, Kunshan Export  
 Processing Zone, Kunshan City,  
 Jiangsu Province 301, Kina  
 Webb: www.mentormedia.com  
 E-mail: sales@mentormedia.com  
 Telefon: +86-512 5772 0005  
 Fax: +86-512 5772 0228  
**VD: Kok Khoon Lim**

**Mentor Media (Shenzhen) Co., Ltd**  
 Unit 302-304, No.6 Hongmian  
 Dao, Futian Free Trade Zone,  
 Shenzhen, 518038, Kina  
 Webb: www.mentormedia.com  
 E-mail: sales@mentormedia.com  
 Telefon: +86-755 8348 0418  
 Fax: +86-755 8359 5154  
**VD: Kok Khoon Lim**

**Mentor Media (Shenzhen) Logistics Ltd**  
 4th Floor, Area A, A420-A423,  
 North Area No. 9 Road, Yantian  
 Bonded Zone ShenZhen,  
 518000, Kina  
 Webb: www.mentormedia.com  
 E-mail: sales@mentormedia.com  
 Telefon: +86-0755-83480418  
 Fax: +86-0755-83595154  
**VD: Kok Khoon Lim**

**Mentor Media (Xiamen) Co., Ltd**  
 No. 56 HuLi Dadao, 3rd Floor,  
 Unit S1 & S2 HuLi District,  
 Xiamen, Fujian, 361006 Kina  
 Webb: www.mentormedia.com  
 E-mail: sales@mentormedia.com  
 Telefon: +86-592 570 3399 /  
 +86-592 570 3377  
 Fax: +86-592 570 3377  
**VD: Kok Khoon Lim**

**Shanghai Mentor Media Co., Ltd**  
 Floor 2, Unit 4 East Side, Land  
 71#, No. 211 Qinqiao Road,  
 Pudong, Shanghai, 201206, Kina  
 Webb: www.mentormedia.com  
 E-mail: sales@mentormedia.com  
 Telefon: +86-21 5834 1893/5834  
 2368/5834 1699  
 Fax: +86-21 5834 0155  
**VD: Kok Khoon Lim**

**Mentor Shanghai Trading Co., Ltd**  
 Unit A-808C, No.188 Yesheng  
 Road, China (Shanghai) Pilot Free  
 Trade Zone (Yangshan),  
 Shanghai, 201308, Kina  
 Webb: www.mentormedia.com  
 E-mail: sales@mentormedia.com  
 Telefon: +86-21 5834 1893/5834  
 2368/5834 1699  
 Fax: +86-21 5834 0155  
**VD: Kok Khoon Lim**



## MEXIKO

**Mentor Media Juárez S.A. de C.V.**  
 Avenida Libre Comercio  
 No. 2164, Parque Industrial  
 las Américas Cd. Juárez,  
 Chihuahua C.P. 32596. Mexiko  
 Webb: www.mentormedia.com  
 E-mail: sales@mentormedia.com  
 Telefon: +52 656 257 1600  
 Fax: +52 656 257 1601  
**VD: Kok Khoon Lim**



## NEDERLÄNDERNA

### ITG Global Logistics BV

*Amsterdam*  
 Kaapstadtweg 34A  
 1047 HG Amsterdam  
 Nederländerna  
 Webb: www.lgi.de  
 E-mail: info@lgi.de  
 Telefon: +31 20 8515 740  
 Fax: +31 20 8515 701  
**VD: Dr. Andreas Bunz**

*Nieuw-Vennep*  
 Lireweg 5 F  
 2153 PH Nieuw-Vennep  
 Nederländerna  
 Webb: www.lgi.de  
 E-mail: info@lgi.de  
 Telefon: +31 20 8515 700  
 Fax: +31 20 8515 701  
**VD: Dr. Andreas Bunz**

*Rotterdam*  
 Van Weerden Poelmanweg 10  
 3088 EB Rotterdam  
 Nederländerna  
 Webb: www.lgi.de  
 E-mail: info@lgi.de  
 Telefon: +31 10 8511 600  
 Fax: +31 10 8511 601  
**VD: Dr. Andreas Bunz**



## POLEN

**Elanders Polska Sp. z o.o.**  
*Płońsk*  
 Ul. Mazowiecka 2,  
 09-100 Płońsk, Polen  
 Webb: www.elanders.com/pol,  
 www.elanders.pl  
 E-mail:  
 recepcja.plonsk@elanders.com  
 Telefon: +48 23 662 23 16  
 Fax: +48 23 662 31 46  
**Platschef: Detlef Giebel**  
*Wrocław*  
 Wroclawska str. 33D,  
 55-095 Długoleka Polen  
 Webb: www.elanders.com/pol,  
 www.elanders.pl  
 E-mail:  
 recepcja.plonsk@elanders.com  
 Telefon: +48 71 346 06 78  
**Platschef: Detlef Giebel**

## ADRESSER

### LGI Polska Sp. z o. o.

Wrocław  
ul. Magazynowa 2  
Bielany Wrocławskie  
55-075 Kobierzyce  
Polen  
Webb: www.lgi.de  
E-mail: info@lgi.de  
Telefon: +48 71 38 22 525  
Fax: +48 71 72 24 142  
VD: Dr. Andreas Bunz



### RYSSLAND

#### OOO ITG International Transport + Logistics

Moskva  
Ostrovnyaya Ulitsa 2  
121552 Moskva  
Ryssland  
Webb: www.lgi.de  
E-mail: info@lgi.de  
Telefon: +7 495 234 69 84  
Fax: +7 495 234 69 84  
VD: Dr. Andreas Bunz



### SINGAPORE

Mentor Media Ltd Corporate HQ  
47 Jalan Buroh, #08-02  
Singapore 619491  
Webb: www.mentormedia.com  
E-mail: sales@mentormedia.com  
Telefon: +65-6631 3333  
Fax: +65-6896 3826  
VD: Kok Khoon Lim

#### Mentor Media Ltd Fulfillment Plant

No. 40 Penjuru Lane, Block 1,  
#02-01 & 03-21 Singapore  
609216  
Webb: www.mentormedia.com  
E-mail: sales@mentormedia.com  
Telefon: +65-6631 3333  
Fax: +65-6896 3826  
VD: Kok Khoon Lim  
24 Penjuru Lane,  
#09-02, #09-02A & #10-01  
Singapore 609128  
Webb: www.mentormedia.com  
E-mail: sales@mentormedia.com  
VD: Kok Khoon Lim  
KWE Jurong Hub  
3A, 3B, 4A, 4B, 7 Bulim Street  
Singapore 648175  
Webb: www.mentormedia.com  
E-mail: sales@mentormedia.com  
VD: Kok Khoon Lim



### STORBRIANNIEN

Elanders Ltd  
Merlin Way, New York Business  
Park, North Tyneside,  
NE27 0QG, England  
Webb: www.elanders.com/uk  
E-mail:  
addingvalue@elanders.com  
Telefon: +44 1912 80 04 00  
Fax: +44 1912 80 04 01  
VD: Chris Hewitt

### Elanders McNaughtan's Ltd (Elanders Packaging)

Unit 4, 21 James Street Righead  
Industrial Estate Bellshill  
ML4 3LU Skottland  
Webb: www.elanders.com/uk  
E-mail:  
info.scotland@elanders.com  
Telefon: +44 1236 733 833  
VD: Chris Hewitt

#### LGI Logistics Group International UK

Milton Keynes  
6 Deans Road  
Old Wolverton  
MK12 5NA Milton Keynes  
England  
Webb: www.lgi.de  
E-mail: info@lgi.de  
Telefon: +44 19 08318 748  
VD: Dr. Andreas Bunz

#### Spreckley Limited

79 Arnold Road  
Nottingham NG6 0ED  
United Kingdom  
Webb: www.spreckleys.com  
E-mail:  
davidcorthorn@spreckleys.com  
Telefon: +44 115 978 3786  
Fax: +44 115 978 3784  
VD: Chris Hewitt



### SVERIGE

#### Elanders Sverige AB

Mölnlycke  
Box 137  
435 23 Mölnlycke  
Webb: www.elanders.se  
E-mail:  
info.sweden@elanders.com  
Telefon: +46 31 750 00 00  
VD: Mattias Olofsson  
Viared  
Box 22035  
501 14 Borås  
Webb: www.elanders.se  
E-mail:  
info.sweden@elanders.com  
Telefon: +46 31 750 00 00  
VD: Mattias Olofsson  
Vällingby  
Box 518  
162 15 Vällingby  
Webb: www.elanders.se  
E-mail:  
info.sweden@elanders.com  
Telefon: +46 31 750 00 00  
VD: Mattias Olofsson

#### LGI Logistics Group International AB

Malmö  
Lommavägen 39  
S 232 35 Arlöv  
Webb: www.lgi.de  
E-mail: info@lgi.de  
Telefon: +46 40 430 610  
Fax: +46 40 430 644  
VD: Dr. Andreas Bunz



### TAIWAN

Mentor Media Taiwan Branch  
Rm. 2, 7F., No.146,  
Wenxing Rd., Guishan Township,  
Taoyuan County, 33377 Taiwan  
Webb: www.mentormedia.com  
E-mail: sales@mentormedia.com  
Telefon: +886-3-3279389#429  
Fax: +886-3-3279380/3279382  
VD: Kok Khoon Lim



### TJECKIEN

#### LGI Czechia s. r. o.

Prag  
Poděbradská 601  
25090 Jirny  
Tjeckien  
Webb: www.lgi.de  
E-mail: info@lgi.de  
Telefon: +420 281 049 080  
Fax: +420 281 049 099  
VD: Dr. Andreas Bunz  
Zákupy  
Nadrazní 295  
47123 Zákupy  
Tjeckien  
Webb: www.lgi.de  
E-mail: info@lgi.de  
Telefon: +420 487 828 024  
Fax: +420 281 049 099  
VD: Dr. Andreas Bunz

#### Mentor Media Czech s.r.o.

Vlastimila Pecha 2  
Brno, 627 00, Tjeckien  
Webb: www.mentormedia.com/cs  
E-mail: sales@mentormedia.com  
Telefon: +420 515 577 401  
VD: Kok Khoon Lim



### TYSKLAND

d|o|m Deutsche Online  
Medien GmbH  
Anton-Schmidt-Straße 5,  
71332 Waiblingen, Tyskland  
Webb: www.deutsche-online-  
-medien.de  
E-mail: info@d-o-m.org  
Telefon: +49 71 51 165 17 0  
Fax: +49 71 51 165 17 99  
VD: Michael Gross

#### Elanders Germany GmbH

Anton-Schmidt-Straße 15,  
71332 Waiblingen, Tyskland  
Webb: www.elanders.com/ger  
E-mail:  
info.germany@elanders.com  
Telefon: +49 71 51 95 63 0  
Fax: +49 71 51 95 63 109  
VD: Peter Sommer

#### fotokasten GmbH

Anton-Schmidt-Straße 5,  
71332 Waiblingen, Tyskland  
Webb: www.fotokasten.de  
Telefon: +49 71 51 165 17 0  
Fax: +49 71 51 165 17 99  
VD: Michael Gross

### LGI Logistics Group International GmbH

Corporate HQ  
Hewlett-Packard-Straße 1/1  
71083 Herrenberg  
Tyskland  
Webb: www.lgi.de  
E-mail: info@lgi.de  
Telefon: +49 7032 2291 0  
Fax: +49 7032 2291 111  
VD: Dr. Andreas Bunz

### AREA STUTTGART-KARLSRUHE

#### Böblingen

Hewlett-Packard-Straße 2  
71034 Böblingen  
Telefon: +49 7031 3060 402  
Fax: +49 7031 3060 420

Schickardstraße 27  
71034 Böblingen  
Telefon: +49 7031 3060 205  
Fax: +49 7031 3060 420

Hans-Klemm-Straße 27  
71034 Böblingen  
Telefon: +49 7031 3060 400  
Fax: +49 7031 3060 465

#### Bondorf

Am Römerfeld 4+6  
71149 Bondorf  
Telefon: +49 7457 955 605  
Fax: +49 7457 955 6309

#### Butzbach

Am Magnapark 3-5  
35510 Butzbach  
Telefon: +49 6441 8707 105

#### Ehningen

Mercedesstraße 10  
71139 Ehningen  
Telefon: +49 7031 3060 400  
Fax: +49 7031 3060 465

#### Esslingen

Fritz-Müller-Straße 116  
73730 Esslingen  
Telefon: +49 711 45984 130  
Fax: +49 711 45984 140

#### Freiberg am Neckar

c/o LGI FreightLog GmbH  
Murrerstraße 1  
71691 Freiberg am Neckar  
Telefon: +49 7032 2291 349

#### Gomaringen

Siemensstraße 4  
72810 Gomaringen  
Telefon: +49 7121 9456 413

#### Großbottwar

Schleifwiesenstraße 25-27  
71723 Großbottwar  
Telefon: +49 711 4598 4130

#### Herrenberg

Heisenbergstraße 2  
71083 Herrenberg  
Telefon: +49 7032 2291 0  
Fax: +49 7032 2291 111

#### Heilbronn

c/o AUDI AG  
Alexander Baumann Straße 45  
Building K40  
74078 Heilbronn  
Telefon: +49 172 734 93 81

**Reutlingen**  
Max-Planck-Straße 77-83  
72766 Reutlingen  
Telefon: +49 7032 8939 343  
Fax: +49 7032 8939 310

Markwiesenstraße 51  
72766 Reutlingen  
Telefon: +49 7121 9456 363

Heubergstraße 6  
72766 Reutlingen  
Telefon: +49 7121 9456 485

**Sindelfingen**  
c/o Daimler AG  
Building 38  
71063 Sindelfingen  
Stuttgart  
Telefon: +49 162 1063317

c/o Daimler AG  
Building 46/48  
71063 Sindelfingen  
Stuttgart  
Telefon: +49 172 8307245

**Stuttgart**  
c/o Daimler AG  
Am Nordkai 3  
70327 Stuttgart  
Telefon: +49 162 2594881

**Stuttgart Airport**  
c/o ITG GmbH Internationale  
Spedition + Logistik  
Gottlieb-Manz-Straße 12  
70794 Filderstadt-Bernhausen  
Telefon: +49 711 797 309 0  
Fax: +49 711 797 309 15

**Waghäusel**  
Karlsruher Straße 61  
68753 Waghäusel  
Telefon: +49 7254 9580 113  
Fax: +49 7254 9580 199

**Winnenden**  
Max-Eyth-Straße 14  
71364 Winnenden  
Telefon: +49 711 4598 4130

#### AREA HAMBURG-BREMEN

**Bremen**  
c/o ITG GmbH Internationale  
Spedition + Logistik  
Pieperstraße 1-3  
28195 Bremen  
Telefon: +49 421 175 69 0  
Fax: +49 421 175 69 19

**Hamburg**  
c/o ITG GmbH Internationale  
Spedition + Logistik  
Weg beim Jäger 218-222  
22335 Hamburg  
Telefon: +49 40 500 62 0  
Fax: +49 40 598 033

**Hamburg-Altenwerder**  
Altenwerder Hauptstraße 17-23  
21129 Hamburg  
Telefon: +49 4033 3966 160  
Fax: +49 4033 3966 190

**Hamburg-Billbrook**  
Werner-Siemens-Straße 39  
22113 Hamburg  
Telefon: +49 40 19 735 22  
Fax: +49 40 81973 520

#### AREA FRANKFURT-HEIDELBERG

**Mörfelden-Walldorf (Frankfurt Airport)**  
c/o ITG GmbH Internationale  
Spedition + Logistik  
Hessenring 13  
64546 Mörfelden-Walldorf  
Telefon: +49 6105 968 52 0  
Fax: +49 6105 968 52 80

**Wiesloch**  
c/o Heidelberger Druckmaschinen AG  
Gutenbergring 19  
Building 2+11  
69168 Wiesloch  
Telefon: +49 6222 8221 36  
Fax: +49 6222 8265 812

#### AREA MUNICH-NUREMBERG

**Kösching**  
Einsteinstraße 6  
85092 Kösching  
Telefon: +49 8456 916 7147

**Manching**  
Königsau 2  
85077 Manching  
Telefon: +49 8459 3334 150  
Fax: +49 8459 3334 190

**Nuremberg**  
c/o ITG GmbH Internationale  
Spedition + Logistik  
Andernacher Straße 53  
90411 Nürnberg  
Telefon: +49 911 350 187 0  
Fax: +49 911 350 187 19

**Schwaig (Munich Airport)**  
c/o ITG GmbH Internationale  
Spedition + Logistik  
Eichenstraße 2  
85445 Schwaig (Oberding)  
Telefon: +49 8122 567 0  
Fax: +49 08122 567 1101

#### AREA BERLIN-DRESDEN

**Neustadt in Sachsen**  
Kirschallee 6  
01844 Neustadt in Sachsen  
Telefon: +49 3596 586 60  
Fax: +49 3596 586 699

**Werder**  
Am Magna Park 4  
OT Plötzin  
14542 Werder (Havel)  
Telefon: +49 33 275749 120  
Fax: +49 33 275749 190

#### AREA DÜSSELDORF

**Düsseldorf Airport**  
c/o ITG GmbH Internationale  
Spedition + Logistik  
Ungelsheimer Weg 6  
40474 Düsseldorf  
Telefon: +49 211 566 236 0  
Fax: +49 211 566 236 30

**Herten**  
Friedrich-Bergius-Straße 1-3  
45699 Herten  
Telefon: +49 2366 5011 110  
Fax: +49 2366 5011 190

**Hünxe**  
Werner-Heisenberg-Straße 1  
46569 Hünxe  
Telefon: +49 281 16400 102  
Fax: +49 281 16400 109

**Neuss**  
c/o ITG GmbH Internationale  
Spedition + Logistik  
Graf-Landsberg-Straße 3-5  
41460 Neuss  
Telefon: +49 2131 1282 0  
Fax: +49 2131 1282 242

#### AREA ERFURT

**Erfurt**  
c/o LGI TechLog GmbH  
Joseph-Meyer-Straße 3  
99095 Erfurt  
Telefon: +49 36204 722 201

**myphotobook GmbH**  
Oranienstraße 183  
10999 Berlin, Tyskland  
Webb: www.myphotobook.de  
Telefon: +49 180 5 846 846  
Fax: +49 3052 0 047 441  
VD: Michael Gross

**Schmid Druck + Medien GmbH**  
Gewerbepark 5  
86687 Kaisheim, Tyskland  
Webb: www.druckerei-schmid.de  
E-mail: info@druckerei-schmid.de  
Telefon: +49 90 99 96 95 0  
Fax: +49 90 99 96 95 30  
VD: Sven Burkhard

#### UNGERN

**Elanders Hungary Kft**  
**Zalalövő**  
Újmajor u. 2,  
8999 Zalalövő, Ungern  
Webb:  
www.elanders-hungary.com  
E-mail:  
info@elanders-hungary.com  
Telefon: +36 92 57 25 00  
Fax: +36 92 57 10 78  
VD: Peter Sommer

**Jászberény**  
5100 Jászberény,  
Fémnyomó u. 1., Ungern  
Webb:  
www.elanders-hungary.com  
E-mail:  
info@elanders-hungary.com  
Telefon: +36 92 57 25 00  
Fax: +36 92 57 10 78  
VD: Peter Sommer

#### LGI Hungária Logisztikai Kft.

**Budapest**  
M1 Üzleti Park B/6 épület  
H 2071 Páty  
Ungern  
Webb: www.lgi.de  
E-mail: info@lgi.de  
Tel: +36 23 312 978  
Fax: +36 23 312 983  
VD: Dr. Andreas Bunz



#### USA

**ElandersUSA, LLC**  
**Acworth**  
4525 Acworth Industrial Drive  
Acworth, Georgia 30101, USA  
Webb:  
www.elandersamericas.com  
Telefon: +1 770 917 70 00  
Fax: +1 770 917 70 20  
VD: Thomas Sheehan

**Kennesaw**  
Kennesaw 1925 Shiloh road  
30144 Kennesaw, Georgia, USA  
Webb:  
www.elandersamericas.com  
Telefon: +1 770 917 70 00  
Fax: +1 770 917 70 20  
VD: Thomas Sheehan

#### ITG International Transports, Inc.

**Boston**  
6 Kimball Lane  
Suite 230  
MA 01940 Lynnfield  
Webb: www.lgi.de  
E-mail: info@lgi.de  
Telefon: +1 617 455 60 20  
Fax: +1 617 455 60 15  
VD: Dr. Andreas Bunz

**Mentor Media (USA)**  
**Supply Chain Management, Inc**  
3768 Milliken Avenue  
Eastvale, CA 91752  
Webb: www.mentormedia.com  
E-mail: sales@mentormedia.com  
Telefon: +1 909 930 0800  
Fax: +1 909 930 0807  
VD: Kok Khoon Lim

**Midland Information Resources Company**  
5440 Corporate Park Drive  
Davenport, IA 52807, USA  
Webb:  
www.elandersamericas.com  
Telefon: +1 563 359 3696  
Fax: +1 563 823 7651  
VD: Thomas Sheehan



#### ÖSTERRIKE

**LGI Austria GmbH**  
**Wien**  
Frankstalstraße 1  
2361 Laxenburg  
Österreich  
Webb: www.lgi.de  
E-mail: info@lgi.de  
Telefon: +43 2236 860 936 110  
Fax: +43 2236 860 936 111  
VD: Dr. Andreas Bunz



## ADRESSER

### **GETINGE AB**

**HUVUDKONTOR**  
**Getinge AB**  
 Lindholmospiren 7A  
 SE-417 56 Göteborg  
 Telefon: +46 10 335 0000  
**VD och koncernchef: Mattias Perjos**

### **AUSTRALIEN**

**Getinge Australia Pty Ltd**  
 Level 2, 4 Talavera Road  
 Macquarie Park NSW 2113  
 Telefon: +61 1800 438 464  
**VD: Jaylea Strauch**

### **BELGIEN**

**Getinge NV**  
 Alfons Gossetlaan 17  
 BE-1702, Groot Bijgaarden  
 Telefon: +32 24 67 8585  
**VD: Bettina Quaedvlieg**

**Maquet Belgium NV**  
 Alfons Gossetlaan 17  
 BE-1702, Groot-Bijgaarden  
 Telefon: +32 24 67 8585  
**VD: Bettina Quaedvlieg**

### **BRASILIEN**

**Maquet do Brasil Equipamentos Medicos Ltda.**  
 Avienda Manuel Bandeira, 291,  
 Bloco B - Conj. 33 e 34  
 Vila Leopoldina  
 BR-05317-020, São Paulo  
 Telefon: +55 11 2608 7400  
**VD: Marcio Mazon**

**Maquet Cardiopulmonary do Brasil**  
 Rua Edgar Marchiori, 255 -  
 Setor MCP Portao 2  
 Distrito Industrial Benedito  
 Storani BR - 13288-006, Vinhedo  
 Telefon: +55 11 2608 7400  
**VD: Marcio Mazon**

### **COLOMBIA**

**Maquet Colombia S.A.S.**  
 Edificio Astoria Carrera 16  
 No 95 -70 Oficina 701  
 110221 Bogotá, D.C.  
 Telefon: +57 1 7438124  
**VD: Marcio Mazon**

### **COSTA RICA**

**Getinge Shared Services Costa Rica SA**  
 Avenida Escazu Edificio  
 101B Piso #5  
 Escazu, San Jose 10203  
 Telefon: +506 4100 - 5523  
**VD: Niclas Sjöswärd**

### **DANMARK**

**Getinge Cetrea A/S**  
 Brendstrupgårdsvej 21F  
 DK-8200 Aarhus  
 Telefon: +45 38 400 570  
**VD: Carin Kuylenstierna**

**Getinge Danmark A/S**  
 Industriparken 44B  
 DK-2750, Ballerup  
 Telefon: +45-459 32 727  
**VD: Magnus Back**

**Getinge IT Solutions ApS**  
 Amaliegade 4.1  
 DK-1256 Copenhagen  
 Telefon: +45 33 33 88 55  
**VD: Michael Lunau**

### **FINLAND**

**Getinge Finland Oy**  
 Rietomtevägen 7 C  
 FI-02200 Esbo  
 Telefon: +358-96 82 41 20  
**VD: Magnus Back**

**Maquet Finland Oy**  
 Rietomtevägen 7 C  
 FI-02200 Esbo  
 Telefon: +358-96 82 41 250  
**VD: Magnus Back**

### **FRANKRIKE**

**Getinge France SAS**  
 7 avenue du Canada CS20049  
 FR- 91942 Courtaboeuf Les Ulis  
 Telefon: +33-164 868 900  
**VD: Stéphane Le Roy**

**Getinge Infection Control SAS**  
 30 Boulevard de l'industrie  
 FR-31170 Tournefeuille  
 Telefon: +33-561 155 111  
**VD: Frédéric Pette**

**Getinge La Calhène SAS**  
 1 Rue du Comte de Donegal  
 FR-41100 Vendome  
 Telefon: +33-254 734 747  
**VD: Boris Leonard**

**Getinge Lancer SAS**  
 30 Boulevard de l'Industrie  
 FR-31170 Tournefeuille  
 Telefon: +33-561 155 111  
**VD: Gregory Pinaton**

**Intervascular SAS**  
 Z.I. Athelia 1  
 FR-13 600, La Ciotat  
 Telefon: +33-442 084 646  
**VD: Jocelyn Lebrun**

**Maquet SAS**  
 Parc de Limere Avenue  
 de la Pomme de Pin  
 CS 10008 Ardon  
 FR-45074 Orleans  
 Telefon: +33 238 258 888  
**VD: Frédéric Pette**

### **FÖR. ARABEMIRATEN**

**Getinge Group Middle East FZ-LLC**  
 G05 Laboratory Building  
 Dubai Science Park  
 Box 214742 Dubai,  
 Telefon: +971 4 447 0963  
**VD: Salah Malek**

### **HONGKONG**

**Getinge Group Hong Kong Ltd**  
 Unit 1510-1517 Kowloon  
 Commerce Center, Tower 2,  
 51 Kwai Cheong Road,  
 Kwai Chung, New Territories,  
 Hong Kong  
 Telefon: +852-2207 6111  
**VD: CM Leung**

### **INDIEN**

**Getinge Medical India Pvt Ltd**  
 203-204, Fulcrum "B" Wing, 2nd  
 Floor, Airport Road, Andheri East  
 IN-400 099, Mumbai  
 Telefon: + 91 22 6233 2100  
**VD: Dr. Gurmukh Advani**

### **IRLAND**

**Maquet Ireland Ltd**  
 B6 Calmount Business Park,  
 Ballymount, Dublin 12  
 Telefon: +44 (0) 191 5196200  
**VD: Avril Forde**

### **ITALIEN**

**Getinge Italia S.r.l.**  
 Via Gozzano 14  
 20092 Cinisello Balsamo (MI)  
 Telefon: +39 026 111 35200  
**VD: Roberto Chareun**

### **JAPAN**

**Getinge Group Japan K.K.**  
 Sphere Tower Tennoz 23F  
 2-2-8 Higashi-shinagawa,  
 Shinagawa-ku,  
 JP-140-0002, Tokyo  
 Telefon: +81-3-5463-8310  
**VD: Hideaki Yamashita**

### **KANADA**

**Getinge Canada Ltd**  
 90 Matheson Blvd. West  
 - suite 300  
 Mississauga, Ontario L5R 3R3  
 Telefon: +1 905 629 8777  
**VD: Therese Mueller**

### **KINA**

**Getinge (Shanghai) Trading Co. Ltd.**  
 No.3, Lane 128, Lin Hong Road,  
 Changning District  
 CN-200 335 Shanghai  
 Telefon: +86 21 61973999  
**VD: Florian Mond**

**Maquet (Shanghai) Medical Equipment Co. Ltd.**  
 No.3, Lane 128, Lin Hong Road,  
 Changning District  
 CN-200 335 Shanghai  
 Telefon: +86 21 61973999  
**VD: Florian Mond**

**Maquet (Suzhou) Co. Ltd.**  
 No. 158, Fang Zhou Road  
 CN-215024 Suzhou  
 Telefon: +86 512 6283 9880  
**VD: Shukun Liu**

**Suzhou MAQUET Medical Engineering Co. Ltd**  
 No.158 Fangzhou Road  
 CN-215024 Suzhou  
 Telefon: +86 512 6283 8861  
**VD: Florian Mond**

### **KOREA**

**Maquet Medical Korea Co., Ltd.**  
 13F KeumKang Building, 304,  
 Bongeunsa-ro, Gangnam-gu  
 06143, Seoul  
 Telefon: +82 2567 1240  
**VD: Hyun Dong Kim**

**Getinge Korea Co. Ltd.**  
 13F KeumKang Building, 304,  
 Bongeunsa-ro, Gangnam-gu  
 06143, Seoul  
 Telefon: +82 255 822 71  
**VD: Hyun Dong Kim**

### **MEXIKO**

**Maquet Mexicana, S. de R.L. de C.V.**  
 Montecito 38, piso 10,  
 oficina 33, Col. Napoles  
 03810, Mexico D.F.  
 Telefon: +52 55 9000 8970  
**VD: Marcio Mazon**

### **NEDERLÄNDERNA**

**Getinge Netherlands B.V.**  
 Oscar Romerolaan 3  
 NL-1216, TJ Hilversum  
 Telefon: +31 (0) 344-809 900  
**VD: Bettina Quaedvlieg**

### **NORGE**

**Getinge Norge AS**  
 Strandveien 13,  
 NO-1366, Lysaker  
 Telefon: +47 2303 5200  
**VD: Magnus Back**

**POLEN**

**Getinge IC Production Poland Sp. z.o.o.**  
ul. Szkolna 30  
PL-62-064 Plewiska  
Telefon: +48 61 630 9900  
VD: Jakub Cegiela

**Getinge Poland Sp z.o.o.**  
ul. Osmańska 14  
PL-02-823 Warszawa  
Telefon: +48-22 882 06 26  
VD: Joanna Miros-Gorecka

**Getinge Shared Services Sp. z o.o.**  
Klimeckiego 1  
PL-30-705 Krakow  
Telefon: +48 12 385 42 22  
VD: Agnieszka Obuchowska

**Maquet Polska Sp.z.o.o.**  
ul. Osmańska 14  
PL-02-823 Warszawa  
Telefon: +48 22 882 06 44  
VD: Joanna Miros-Gorecka

**PORTUGAL**

**Getinge Group Portugal Unipessoal Lda**  
Rua Poeta Bocage, 2-2G,  
PT-1600-233, Lisboa  
Telefon: +351 214 189 815  
VD: Manuel Moreno

**RYSSLAND**

**Maquet LLC**  
Stanislavskogo street 21,  
Building 3  
RU-109004, Moscow  
Telefon: +7 495 514 0055  
VD: Kseniya Ulyanova

**SCHWEIZ**

**Getinge Schweiz AG**  
Quellenstrasse 41b  
CH-4310 Rheinfelden  
Telefon: +41 (0)61 836 47 70  
VD: Josef Hinterberg

**SERBIEN**

**Getinge Group South East Europe Ltd.**  
Spaniskih Boraca 3  
11070, Belgrade  
Telefon: + 381 11 785 63 70  
VD: Sasa Pozder

**SINGAPORE**

**Getinge Singapore Pte. Ltd**  
20 Bendemeer Road  
BS Bendemeer Centre #06-04  
339914 Singapore  
Telefon: +65-6 396 7298  
VD: Teodor Johansson

**Maquet South East Asia Pte. Ltd**  
20 Bendemeer Road  
BS Bendemeer Centre #06-01/02  
339914 Singapore  
Telefon: +65-6 296 1992  
VD: Teodor Johansson

**SLOVAKIEN**

**Maquet Slovakia s.r.o.**  
Pribinova 25  
SK-811 09, Bratislava  
Telefon: +42 1 2335 59150  
VD: Jiří Lacina

**SPANIEN**

**Getinge Group Spain S.L.**  
C/Marie Curie 5,  
Edificio Alfa Planta 6  
ES-28521 Rivas Vacia Madrid  
Telefon: +34 91 678 1652  
VD: Manuel Moreno

**STORBRITANNIEN**

**Getinge IT Solutions Ltd**  
Unit 5 Bowling Hill Business Park,  
Chipping Sodbury  
BS37 6JL, Bristol  
Telefon: +44 (0) 1454 318373  
VD: Michael Lunau

**Getinge UK Ltd**  
i2 Oakham Business Park,  
Hamilton Way  
NG18 5FB Mansfield Nottingham  
Telefon: +44 (0) 1773 814730  
VD: Avril Forde

**Maquet Ltd**  
14-15 Burford Way, Boldon  
Business Park,  
NE35 9PZ Sunderland  
Telefon: +44 191 519 6200  
VD: Avril Forde

**SVERIGE**

**Getinge AB**  
Lindholmspiren 7A  
SE-417 56 Göteborg  
Telefon: +46 10 335 0000  
VD: Mattias Perjos

**Getinge Disinfection AB**  
Ljungadalsgatan 11  
SE-352 46 Växjö  
Telefon: +46 10 335 9800  
VD: Leif Persson

**Getinge Infection Control AB**  
Ekebergsvägen 26  
SE-305 75 Getinge  
Telefon: +46 10 335 0000  
VD: Christian Lambrant

**Getinge Sterilization AB**  
Ekebergsvägen 26  
SE-305 75 Getinge  
Telefon: +46 10 335 0000  
VD: Anna Eklöf-Persson

**Getinge Sverige AB**  
Ekebergsvägen 26  
SE-305 75 Getinge  
Telefon: +46 10 335 0000  
VD: Magnus Back

**Getinge Treasury AB**  
Lindholmspiren 7A  
SE-417 56 Göteborg  
Telefon: +46 10 335 0000  
VD: Peter Hjalmarson

**Maquet Critical Care AB**  
Box 6108  
SE-171 06 Solna  
Röntgenvägen 2  
SE-171 54, Solna  
Telefon: +46 10 335 7300  
VD: Ulf Andersson

**SYDAFRIKA**

**Maquet Southern Africa (Pty) Ltd.**  
4 Bridle Close, Woodmead Office  
Park, Van Reenen Avenue  
Woodmead, Sandton  
VD: Karen Botma

**TAIWAN**

**Getinge Group Taiwan Co. Ltd.**  
Rm. A1, 6F, No.16, Sec. 4,  
Nanjing E. Rd.  
Songshan Dist. Taipei City 105  
Telefon: + 886-2-81616588  
VD: Jeff Kuo

**TJECKIEN**

**Getinge Czech Republic, s.r.o**  
Na Strži 1702/65  
CZ-140 00 Praha 4  
Telefon: +420 261 142 520  
VD: Pavel Krivonoska

**Maquet Czech Republic s.r.o.**  
Na Strži 1702/65  
CZ-140 00 Praha 4  
Telefon: +420 261 142 520  
VD: Jiří Lacina

**THAILAND**

**Getinge Thailand**  
5 soi 4 Krungthep Kreetha Road  
Huamark Bangkok  
TH-10240 Bangkok  
Telefon: +66 2 704 4388  
VD: Yaowapa Hatthasakul

**TURKIET**

**Getinge Saglik Ürünleri Ithalat  
Ihracat T v S Ltd**  
Buyukhanli Plaza  
Kucukbakkalkoy Mahallesi  
Defne Sokak No:3 Kat.8  
34750 Istanbul  
Telefon: +90 216 360 62 74  
VD: Vecihe Özek

**Getinge Stericool Medikal Aletler  
Sanayi ve Ticaret Anonim Şirketi**  
Ahievran 1. OSB Kırımhanlığı  
Cad. No:6 Sincan  
TR-06935 Ankara  
Telefon: +90 312 387 39 40  
VD: Mehmet Nuri Ak

**MAQUET Cardiopulmonary  
Medikal Teknik San.Tic.Ltd.Şti.**  
Serbest Bolge R Ada,  
108/1,109/1,110/1,111/1  
Parseller 1 Cadde Dış Kapı No:8  
Adres No: 2419050956  
TR-07070 Antalya  
Telefon: +90 242 249 90 00  
VD: Murat Calik

**Maquet Tibbi Sistemler  
San. Ve Tic.Ltd. A.S.**  
Buyukhanli Plaza  
Kucukbakkalkoy Mahallesi  
Defne Sokak No:3 Kat.8  
34750 Istanbul  
Telefon: +90 216 444 66 78  
VD: Vecihe Özek

**Trans Medikal Aletler  
Sanayi ve Tic A.Ş**  
Ahievran 1. OSB Kırımhanlığı  
Cad. No:6 Sincan  
TR-06935 Ankara  
Telefon: +90 312 385 77 20  
VD: Mehmet Nuri Ak

**TYSKLAND**

**Getinge IT Solutions**  
Südportal 5  
DE-22848 Norderstedt  
Telefon: +49 40. 514 35-0  
VD: Dr. Matthias Rath

**Getinge Hospital Solution GmbH**  
Kehler Strasse 31  
DE-76437 Rastatt  
Telefon: +49-7222 932-0  
VD: Dr. Björn Werner

**Maquet Cardiopulmonary AG**  
Kehler Strasse 31  
DE-76437 Rastatt  
Telefon: +49-7222 932-0  
VD: Mikael Johansson  
& Markus Medart

**Maquet GmbH**  
Kehler Strasse 31  
DE-76437 Rastatt  
Telefon: +49-7222 932-0  
VD: Dr. Dieter Engel  
& Dr. Benno Bröcher

**MAQUET Holding B.V. & Co KG**  
Kehler Strasse 31  
DE-76437 Rastatt  
Telefon: +49-7222 932-0  
VD: Matthias Gelsok

**Getinge Deutschland GmbH**  
Kehler Strasse 31  
DE-76437 Rastatt  
Telefon: +49-7222 932-0  
VD: Josef Hinterberger



## ADRESSER

**MediKomp GmbH**  
Kehler Strasse 31  
DE-76437 Rastatt  
Telefon: +49-7222 932-0  
VD: Markus Medart

**Pulsion Medical Systems SE**  
Hans-Riedl-Strasse 21  
DE-85622, Feldkirchen  
Telefon: +49-894 599 140  
VD: Stephan Haft  
& Dr. Sergej Kammerzell



### USA

**Atrium Medical Corporation**  
40 Continental Boulevard  
Merrimack, NH 03054  
Telefon: +1 603 880 1433  
VD: Chad Carlton

**Datascope Corp.**  
15 Law Drive  
Fairfield, NJ 07004  
Telefon: +1-800-777-4222  
VD: Philip Freed

**Datascope Corp.**  
1300 Macarthur  
Boulevard Mahwah  
Mahwah, NJ 07430  
Telefon: +1 201-995-8701  
VD: Philip Freed

**Getinge Group Logistics  
(Americas) LLC**  
45 Barbour Pond Drive  
Wayne, NJ 07470  
Telefon: +1 973-709-7000  
VD: Frank Kuzar

**Getinge USA Sales, LLC**  
1777 East Henrietta Road  
Rochester, NY 14623-3133  
Telefon: +1 585 475 1400  
VD: Eric Honroth

**Lancer Sales USA Inc**  
1150 Emma Oaks Trail 140  
Lake Mary, FL 32746  
Telefon: +1-407-327-8488  
VD: Sean Herdlein

**MAQUET Cardiovascular LLC**  
45 Barbour Pond Drive  
Wayne, NJ 07470  
Telefon: +1 973-709-7000  
VD: Maximo Nougues

**SteriTec Products Mfg. Co., Inc**  
74 Inverness Drive East  
Englewood, CO 80112  
Telefon: +1 303 660 4201  
VD: Dale Schuster



### ÖSTERRIKE

**Getinge Österreich GmbH**  
Lemböckgasse 49  
AT-1230 Vienna  
Telefon: +43 1 8651 4870  
VD: Josef Hinterberger



## LIFCO AB

**HUVUDKONTOR**  
Lifco AB  
Verkmästaregatan 1  
SE-745 85 Enköping  
Webb: www.lifco.se  
E-mail: ir@lifco.se  
Telefon: +46 72 717 59 33  
**VD och koncernchef:**  
Per Waldemarson



## AUSTRALIEN

Auger Torque Australia Pty Ltd  
122 Boundary Road, Rocklea  
Queensland 4106, Australien  
Webb: augertorque.com.au  
E-mail: sales@augertorque.com.au  
Telefon: +61 73274 2077  
Fax: +61 73274 5077  
**VD:** Kelvin Hamilton

Brokk Australia Pty  
9 Colorado Court  
Morphett Vale SA 5162,  
Australien  
Webb: brokkaustralia.com.au  
Telefon: +61 8 8387 7742  
Fax: +61 8 8387 7743  
**VD:** Wilhelm Visser

Doherty Couplers  
& Attachments  
2/2642 Ipswich Road, Darra,  
Queensland 4106, Australien  
Webb: dohertydirect.net  
E-mail: jeremy@dohertydirect.net  
Telefon: +61 1800 057 021  
Fax: +64 7 574 8030  
**VD:** Jeremy Doherty



## BELGIEN

Modul-System N.V./S.A  
Wayenborgstraat 15  
2800 Mechelen, Belgien  
Webb: modul-system.be  
E-mail: info@modul-system.be  
Telefon: +32 15 28 52 00  
Fax: +32 15 28 52 09  
**VD:** Kathleen Smets



## DANMARK

3D Dental ApS  
Kildeparken 12, 26A  
8722 Hedensted, Danmark  
Webb: 3d-dental.dk  
E-mail: post@3d-dental.dk  
Telefon: +45 76 40 93 00  
**VD:** Charlotte Kammergaard

AI dente Software A/S  
Nydamsvej 8  
8362 Hørning, Danmark  
Webb: aldente.dk  
E-mail: info@aldente.dk  
Telefon: +45 87 68 16 01  
**VD:** Vibeke Mikkelsen

Dansk Nordenta A/S  
Nydamsvej 8  
8362 Hørning, Danmark  
Webb: nordenta.dk  
E-mail: nordenta.dk@nordenta.dk  
Telefon: +45 87 68 16 11  
**VD:** Claus Holmgaard

Eldan Recycling A/S  
Vaerkmestervej 4  
5600 Faaborg, Danmark  
Webb: eldan-recycling.com  
E-mail: info@eldan-recycling.com  
Telefon: +45 63 61 25 45  
Fax: +45 63 61 25 40  
**VD:** Toni Reftman

Elit Scandinavian ApS  
Gl Skivevej 73 B  
8800 Viborg, Danmark  
Webb: elit.dk  
E-mail: info@elit.dk  
Telefon: +45 48 44 60 60  
**VD:** Magne Barli

Modul-System HH A/S  
Midtager 28  
2650 Brøndby, Danmark  
Webb: modul-system.dk  
E-mail: info@modul-system.dk  
Telefon: +45 70 25 21 60  
Fax: +45 46 15 61 60  
**VD:** Lennart Nielsen

Proline Danmark ApS  
Lunikvej 24  
2670 Hedensted, Danmark  
Webb: prolineas.dk  
E-mail: info@proline-group.dk  
Telefon: +45 6361 8545  
**VD:** Henrik Sørensen



## ESTLAND

AS Hekotek  
Põrguvälja tee 9  
Jüri, Rae vald  
753 06 Harjumaa, Estland  
Webb: hekotek.ee  
E-mail: hekotek@hekotek.ee  
Telefon: +372 605 1450  
Fax: +372 605 1451  
**VD:** Heiki Einpaul

DAB Eesti OÜ  
Kungla 2  
765 05 Harjumaa, Estland  
Webb: dab dental.ee  
E-mail: info@dabdental.ee  
Telefon: +372 6 39 13 20  
**VD:** Pille Männisalu

Leab Eesti OÜ  
Põikmäe 1 Tännasilla Tehnopark  
764 06 Saku vald, Estland  
Webb: leab.se  
E-mail: erki.hirv@leab.se  
Telefon: +372 6503 200  
Fax: +372 6503 201  
**VD:** Erki Hirv



## FILIPPINERNA

InteraDent Zahntechnik Inc.  
Pascor Drive  
RP-1704 Paranaque,  
Metro Manila, Filippinerna  
E-mail: gguillermo@interadent.com.ph  
Telefon: +63 2 852 4029  
**VD:** Dieter Schneider

West Road Properties  
Interadent Building,  
L3275 Pascor Drive Sto. Niño,  
Parañaque City, Filippinerna  
E-mail: gguillermo@interadent.com.ph  
Telefon: +63 2 852 4029



## FINLAND

Hammasväline Oy  
PL 15, 021 01 Espoo, Finland  
Webb: hammasvaline.fi  
Telefon: +358 10 588 6000  
Fax: +358 10 588 6999  
**VD:** Kalle Salmela

Heinola Sahakoneet Oy  
PL 24Tehtaantie 21  
181 01 Heinola, Finland  
Webb: heinolasm.fi  
E-mail: etunimi.sukunimi@heinolasm.fi  
Telefon: +358 3 848 411  
Fax: +358 3 848 4301  
**VD:** Kari Kiiskinen

Modul-System FINLAND OY  
PL 118, 01301 Vantaa, Finland  
Webb: modul-system.fi  
E-mail: myynti@modul-system.fi  
Telefon: +358 20 771 0880  
**VD:** Timo Liikanen

Prolinesystems Relining Oy  
Sahaajankatu 12  
00880 Helsinki, Finland  
Webb: prolineoy.fi  
E-mail: info@prolineoy.fi  
Telefon: +358 40 560 29 68  
**VD:** Risto Heiniemi



## FRANKRIKE

AB Implants SARL  
6 Rue Villaret de Joyeuse  
750 17 Paris, Frankrike  
E-mail: contact@denterbridge.fr  
Telefon: +33 1 40 55 95 55  
Fax: +33 1 40 55 07 18  
**VD:** Charles Mamisch

Albro Technologies SARL  
646 Rue Juliette Récamier  
699 70 Chaponny, Frankrike  
Webb: rapidgranulator.com  
E-mail: info@albro.fi  
Telefon: +33 472 15 22 80  
**VD:** Bengt Rimark

Brokk France SAS  
ZI Inova 3000  
881 51 Thaon les Vosges  
cedex, Frankrike  
Webb: brokk.fr  
E-mail: info@brokk.fr  
Telefon: +33 3 29 390 390  
Fax: +33 3 29 390 391  
**VD:** Michel Sanz

Denterbridge SAS  
6 Rue Villaret de Joyeuse  
750 17 Paris, Frankrike  
Webb: denterbridge.fr  
E-mail: contact@denterbridge.fr  
Telefon: +33 1 40 55 95 55  
Fax: +33 1 40 55 07 18  
**VD:** Charles Mamisch

Denter'Lab SASU  
6 Rue Villaret de Joyeuse  
750 17 Paris, Frankrike  
E-mail: contact@denterlab.fr  
Telefon: +33 1 40 55 95 55  
Fax: +33 1 40 55 07 18  
**VD:** Charles Mamisch

Kinshofer France SARL  
8 B Rue Gabriel Voisin,  
CS 4003 516 88 Reims CEDEX 2  
Webb: kinshofer.com  
E-mail: sales-france@kinshofer.com  
Telefon: +33 388 3955 00  
Fax: +33 388 7906 75  
**VD:** Thomas Friedrich

Modul-System S.A.  
40 Avenue Graham Bell  
ZAC Léonard de Vinci  
776 00 Marne la Vallée, Frankrike  
Webb: modul-system.fr  
E-mail: info@modul-system.fr  
Telefon: +33 1 60 17 64 75  
Fax: +33 1 60 17 64 71  
**VD:** Philippe Tavel

Silvent South Europe SARL  
Tecnopolis Bat P,  
5 Chemin des Presses, CS 20014  
068 00 Cagnes Sur Mer,  
Frankrike  
Webb: silvent.com  
E-mail: info@silvent.fr  
Telefon: +33 4 93 14 29 90  
Fax: +33 4 93 14 29 99  
**VD:** Anders Erlandsson



## FÖR. ARABEMIRATEN

Brokk Middle East  
PO Box 25906/Concord Tower  
Office 260 76 Media City, Dubai,  
Förenade Arabemiraten  
Webb: brokk.com  
E-mail: haitham.gouda@brokk.com  
Telefon: +971 4 8170278  
Fax: +971 4 8170201  
**VD:** Haitham Gouda

 **HONGKONG**

**Perfect Ceramic Dental Company Ltd**  
 RM 1809, Office Tower Two,  
 Grand Plaza 625, Nathan Road  
 Kowloon, Hongkong  
 E-mail: perfecthk@netvigatorm.com  
 Telefon: +852 2783 7768  
 Fax: +852 2783 7730  
 VD: Charles Mamisch

 **ITALIEN**

**Brokk Italia S.R.L.**  
 Via Paolo da Cannobio 9  
 20122 Milano, Italien  
 Webb: brokk.com/it  
 E-mail: roberto.ruberto@brokk.it  
 Telefon: +39 33 1854 5276  
 VD: Roberto Ruberto

**Rapid Italy S.R.L.**  
 Via Sopracornio 7B  
 300 10 Campolongo Maggiore  
 Venezia, Italien  
 Webb: rapidgranulator.com  
 E-mail: info@rapidgranulator.it  
 Telefon: +39 49 972 8252  
 VD: Bengt Rimark

**Rhein'83 S.R.L.**  
 Via Zago 10/ABC  
 401 28 Bologna, Italien  
 Webb: rhein83.com  
 E-mail: info@pec.rhein83.it  
 Telefon: +39 051 244510-051  
 Fax: +39 051 245 238  
 VD: Gianni Storni

 **KANADA**

**Hultdins Inc.**  
 22 Morton Avenue  
 East Brantford, Ontario, Kanada  
 Webb: hultdins.com  
 E-mail: info@hultdins.com  
 Telefon: +519 754 00 44  
 Fax: +519 754 15 69  
 VD: Gerry Mallory

**Kinshofer Liftall Inc.**  
 5040 Mainway Drive, Unit #11  
 Burlington, ON L7L 7G5, Kanada  
 Webb: kinshofer.com  
 E-mail: sales-northamerica@kinshofer.com  
 Telefon: +1 905 335 2856  
 Fax: +1 905 335 4529  
 VD: Thomas Friedrich

 **KINA**

**Auger Torque China Co. Ltd**  
 Baozchan Road,  
 Tongyi Industizone, Dongwu,  
 Yinzhou, Ningbo 315114, Kina  
 Webb: augertorque.com  
 VD: Alistair Brydon

**Brokk Beijing Machies Co. Ltd**  
 A1208, No. 18 Beitapingzhuang  
 Road, Haidian District,  
 Beijing, Kina  
 Webb: brokk.com.cn  
 E-mail: info-2008@brokk.com.cn  
 Telefon: +86 10 8225 5331/5332  
 Fax: +86 10 8225 5330  
 VD: William Liu

**Darda Kinshofer Construction Machinery Co. Ltd**  
 Unit #306, Landmark Tower 2  
 8 Dongsanhuan Road, Beijing  
 100004, Kina  
 Webb: darda.com.cn  
 E-mail: info@darda.com.cn  
 Telefon: +86 10 6590 6422  
 Fax: +86 10 6590 6423  
 VD: Samuel Zhang

**Rapid Granulate Machinery (Shanghai)**  
 Building 1, 1198 Jidi Road,  
 Minhang District  
 201107 Shanghai, Kina  
 Webb: rapidgranulator.com  
 E-mail: info@rapidgranulator.com  
 Telefon: +86 21 6760 1875  
 VD: Bengt Rimark

**Silvent (Shanghai) Trading Co. Ltd**  
 22nd floor, NO 1375 Middle Huai  
 Hai Road Shanghai, Kina  
 Webb: silvent.com  
 E-mail: info@silvent.cn  
 Telefon: +86 21 335 655 75  
 Fax: +86 21 335 656 85  
 VD: Anders Erlandsson

**Si Zhou Dental (Shenzhen) Co. Ltd**  
 8/F, Block 12, CuiGang Industrial  
 District 6 HuaiDe Zone, Fuyong,  
 Baoan, Shenzhen  
 518103 Guangdong, Kina  
 E-mail: xin-mason.jin@perfectdental-mdh.com  
 Telefon: +86 755 27864816  
 Fax: +86 755 2744 9224  
 VD: Charles Mamisch

 **LETTLAND**

**DAB Dental Latvia SIA**  
 Dzelzavas iela 117  
 1021 Riga, Lettland  
 Webb: dabdental.lv  
 E-mail: info@dabdental.lv  
 Telefon: +371 677 847 56  
 Fax: +371 677 847 50  
 VD: Beate Gaile

 **LITAUEN**

**DAB Dental UAB**  
 Laisves pr. 75  
 06144 Vilnius, Litauen  
 Webb: dabdental.lt  
 E-mail: dental@dabdental.lt  
 Telefon: +370 8 800 200 33  
 Fax: +370 85 233 43 22  
 VD: Agne Bagdziunaite

 **NEDERLÄNDERNA**

**Demolition and Recycling Equipment B.V.**  
 Den Hoek 32  
 5431 NS Cuijk, Nederländerna  
 Webb: en.demarec.nl  
 E-mail: info@demarec.com  
 Telefon: +31 485 442 300  
 Fax: +31 485 442 120  
 VD: Ruud de Gier, Marcel Vening

**Modul-System Netherland B.V.**  
 Govert van Wijnkade 42  
 3144 EG Maassluis,  
 Nederländerna  
 Webb: modul-system.nl  
 E-mail: nl@modul-system.nl  
 Telefon: +31 10 592 80 38  
 Fax: +31 10 592 91 13  
 VD: Kathleen Smets

**P-Line Netherlands B.V.**  
 Hoge Rijndijk 259  
 2382 AM Zoeterwoude,  
 Nederländerna  
 Webb: proline-group.nl  
 E-mail: info@proline-group.nl  
 Telefon: +31 85 273 76 50  
 Fax: +31 85 273 76 55  
 VD: Frans van Veen

**Silvent Benelux B.V.**  
 Jan Campertstraat 5  
 6416 SG Heerlen, Nederländerna  
 Webb: silvent.com  
 E-mail: info@silvent.nl  
 Telefon: +31 2026 236 10  
 VD: Anders Erlandsson

 **NORGE**

**Auto-Maskin AS**  
 Hvamsvingen 22  
 2013 Skjetten, Norge  
 Webb: auto-maskin.com  
 E-mail: office@auto-maskin.com  
 Telefon: +47 64 84 52 00  
 VD: Svein Arild Hagnaess

**Blinken AS**  
 Postboks 122  
 1620 Gressvik, Norge  
 Webb: blinken.no  
 E-mail: blinken@blinken.no  
 Telefon: +47 90 70 11 00  
 Fax: +47 69 36 09 20  
 VD: Joar Johannessen

**Brokk Norge AS**  
 Industriveien 22-24  
 1400 Ski, Norge  
 Webb: brokk.com/no  
 E-mail: info@brokk.no  
 Telefon: +47 9483 9507  
 VD: Dag-Helge Andresen

**Cenika AS**  
 Industrigata 13  
 3414 Lierstranda, Norge  
 Webb: cenika.no  
 E-mail: post@cenika.no  
 Telefon: +47 32 24 03 00  
 VD: Svein Tore Moe

**Dental-Direct AS**  
 Krogh Tverrmyra 16  
 3185 Skoppum, Norge  
 Webb: dental-direct.no  
 E-mail: post@dental-direct.no  
 Telefon: +47 33 07 15 00  
 VD: Michael Kammergaard

**Elit AS**  
 Hellenvegen 9  
 2022 Gjerdrum, Norge  
 Webb: elit.no  
 Email: firmapost@elit.no  
 Telefon: +47 63 93 88 80  
 VD: Magne Barli

**Fiberworks AS**  
 Ryensvingen 15  
 0680 Oslo, Norge  
 Webb: fiberworks.no  
 E-mail: salg@fiberworks.no  
 Telefon: +47 23 03 53 30  
 VD: Roger Wahlgren

**Hydal AS**  
 Hydrovegen 160  
 4265 Håvik, Norge  
 Webb: hydal.com  
 E-mail: post@hydal.com  
 Telefon: +47 52 84 81 00  
 Fax: +47 52 84 81 60  
 VD: Hagbard Sandhald

**Jacobsen Dental AS**  
 Boks 97, Alnabru  
 0614 Oslo, Norge  
 Webb: jacobson-dental.no  
 E-mail: post@jacobson-dental.no  
 Telefon: +47 22 79 20 20  
 VD: Björn Myhre

**LIC Scadenta AS**  
 Postboks 443,  
 Hamangskogen 60  
 1338 Sandvika, Norge  
 Webb: licscadenta.no  
 E-mail: firmapost@licscadenta.no  
 Telefon: +47 67 80 58 80  
 Fax: +47 67 54 57 10  
 VD: Arild Haugeland

**Modul-System AS**  
 Kragerudveien 80, Hellerudsletta  
 2013 Skjetten, Norge  
 Webb: modul-system.no  
 E-mail: info@modul-system.no  
 Telefon: +47 67 07 72 73  
 VD: Vegard Amundsen

**Nessco Holding AS**  
se Nessco AS  
VD: Silje Hauland

**Nessco AS**  
Professor Birkelandsvei 24D  
1081 Oslo, Norge  
Webb: nessco.no  
E-mail: firmapost@nessco.no  
Telefon: +47 22 91 85 00  
VD: Christian Ness

**Nordesign AS**  
Granåsveien 7  
7048 Trondheim, Norge  
Webb: nordesign.no  
E-mail: nordesign.no@nordesign.no  
Telefon: +47 73 84 95 50  
Fax: +47 73 91 40 80  
VD: Steinar Schrøder

**Proline Norge AS**  
Frysjeveien 35  
0884 Oslo, Norge  
Webb: proline-group.com  
E-mail: info@proline-group.no  
Telefon: +47 81 50 08 98  
VD: Tellef Ingvaldstad

**Tamrotor Marine Compressors AS**  
Professor Birkelands Vei 24D  
1081 Oslo, Norge  
Webb: tmc.no  
E-mail: mail@tmc.no  
Telefon: +47 22 91 85 00  
VD: Per Alf Kjellin

**Technomedics Norge AS**  
Gramveien 68  
1832 Askim, Norge  
Webb: technomedics.no  
E-mail: post@technomedics.no  
Telefon: +47 69 88 79 20  
Fax: +47 69 88 79 30  
VD: Arild Haugeland

 **NYA ZEELAND**  
**Doherty Engineered Attachments Ltd**  
98 Paerangi Place, Tauriko  
3171 Tauranga, Nya Zeeland  
Webb: dohertydirect.net  
E-mail: jeremy@dohertydirect.net  
Telefon: +64 7 574 3000  
Fax: +64 7 574 8030  
VD: Jeremy Doherty

 **POLEN**  
**Modul-System Polska Sp. z o.o.**  
Jaworowa, ul.  
Drukarska 1, Warsaw, Polen  
Webb: modul-system.pl  
E-mail: info@modul-system.pl  
Telefon: +48 22 878 14 91  
Fax: +48 22 878 14 91  
VD: Marcin Papuzinski

 **RYSSLAND**  
**Sorb OOO**  
10th Krasnoyarmeykskaya,  
LITER A 22 Litera A Business  
center "Kellermann Center"  
Sankt-Petersburg 190103,  
Ryssland  
Webb: sorb-spb.ru  
E-mail: olga.sizemova@hekotek.ee  
Telefon: +7 812 327 3655  
Fax: +7 812 327 3670  
VD: Olga Sizemova

 **SCHWEIZ**  
**Brokk Switzerland GmbH**  
Vorderschlundstrasse 5  
6010 Illau, Schweiz  
Webb: brokk.com/ch  
E-mail: rene.walker@brokk.ch  
Telefon: +41 41 755 39 77  
Fax: +41 41 755 39 78  
VD: Dieter Kaupp

**M+W Dental Swiss AG**  
Länggstrasse 15  
8308 Illnau, Schweiz  
Webb: mwdental.ch  
E-mail: kontakt@mwdental.ch  
Telefon: +41 800 002 300  
Fax: +41 800 002 006  
VD: Christina Kreis

 **SINGAPORE**  
**Brokk Asia-Pacific Plc. Ltd**  
51 Bukit Batok Crescent,  
#04-26 Unity Centre,  
658077 Singapore  
Webb: brokk.com/sgp  
E-mail: info@brokk.com.sg  
Telefon: +65 6316 2500  
Fax: +65 3125 7439  
VD: Richard Yip

**Rapid Granulator Singapore Pte Ltd**  
63, Hillview Ave. 10-17A  
Lam Soon Industrial Building  
669,569 Singapore, Singapore  
Webb: rapidgranulator.com  
E-mail: info@rapidgranulator.asia  
VD: Bengt Rimark

**TMC Compressors Asia Pte Ltd**  
21 Bukit Batok Crescent  
#15-79 WCEGA Tower  
658,065 Singapore, Singapore  
E-mail: pgoh@tmc.sg  
Telefon: +65 6659 0987  
VD: Philip Goh

 **SLOVENIEN**  
**Prodent International d.o.o.**  
Zvezna ulica 2A  
1000 Ljubljana, Slovenien  
Webb: prodent.si  
E-mail: info@prodent.si  
Telefon: +368 1 5204 800  
Fax: +386 1 5204 822  
VD: Vojco Andjelic

 **STORBRITANNIEN**  
**Auger Torque Europe Ltd**  
Hazleton, Cheltenham,  
GL54 4DX, Storbritannien  
Webb: augertorque.com  
E-mail: sales@augertorque.com  
Telefon: +44 1451 861652  
Fax: +44 1451 861660  
VD: Alistair Brydon

**Auto-Maskin UK Ltd**  
Tingdene House 21-24, Bradfield  
Road, Finedon Industrial Estate  
Wellingborough NN84HB,  
Storbritannien  
Webb: auto-maskin.com  
E-mail: sales.uk@auto-maskin.com  
Telefon: +44 1933 234 930  
VD: Simon Tandy

**Brokk UK Ltd**  
Unit 2 A Moss End Business  
Village, Crooklands, Milnthorpe  
LA7 7NU Cumbria, Storbritannien  
Webb: brokk.com/uk  
Telefon: +44 15395 66055  
Fax: +44 15395 66044  
VD: Nathan Sayers

**Kinshofer UK Ltd**  
4 Milton Industrial Court,  
Horsfield Way, Bredbury  
Stockport, Cheshire SK6 2TA,  
Storbritannien  
Webb: kinshofer.co.uk  
E-mail: sales@kinshofer.co.uk  
Telefon: +44 161 406 7046  
Fax: +44 161 406 7014  
VD: Ray Rhind

**Silvent UK Ltd**  
Unit 4330 Waterside Centre,  
Birmingham Business Park  
Birmingham B37 7YN,  
Storbritannien  
Webb: silvent.com  
E-mail: info@silvent.co.uk  
Telefon: +44 800 432 0190  
Fax: +44 800 432 0191  
VD: Anders Erlandsson

**Tevo Ltd**  
Maddison House, Thomas Road  
HP10 OPE Buckinghamshire,  
Storbritannien  
Webb: tevo.eu.com  
E-mail: sales@tevo.eu.com  
Telefon: +44 1628 528 034  
Fax: +44 1628 523 292  
VD: Paul Railston

**Top Dental Products Ltd**  
12 Ryefield Way, Silsden  
Keighley BD20 0EF,  
Storbritannien  
Webb: topdental.org  
E-mail: sales@topdental.co.uk  
Telefon: +44 1535 652,750  
Fax: +44 1535 652,751  
VD: Daniel Rollén

 **SVERIGE**  
**Ahlberg Cameras AB**  
Gösvägen 22  
761 41 Norrtälje, Sverige  
Webb: ahlbergcameras.com  
E-mail: sales@ahlbergcameras.com  
Telefon: +46 176 20 55 00  
Fax: +46 176 22 37 15  
VD: Joakim Ahlberg

**Almaso För Tandvården AB**  
Kyrkostigen 5  
247 62 Veberöd, Sverige  
Webb: almasoft.se  
E-mail: info@almasoft.se  
Telefon: +46 46 23 81 80  
VD: Marcus Johansson

**Aquajet Systems Holding AB**  
Brunnsvägen 15  
570 15 Holsbybrunn, Sverige  
Webb: aquajet.se  
E-mail: aquajet@aquajet.se  
Telefon: +46 383 508 01  
Fax: +46 383 507 30  
VD: Roger Simonsson

**Aquajet Systems AB**  
Brunnsvägen 15  
570 15 Holsbybrunn, Sverige  
Webb: aquajet.se  
E-mail: aquajet@aquajet.se  
Telefon: +46 383 508 01  
Fax: +46 383 507 30  
VD: Roger Simonsson

**Auto-Maskin Sverige AB**  
Drakegatan 5  
412 50 Göteborg, Sverige  
Webb: auto-maskin.com  
E-mail: office.se@auto-maskin.com  
Telefon: +47 64 84 52 00  
VD: Albin Dennevi

**Blinken Tools AB**  
Sågverksgatan 32  
652 21 Karlstad, Sverige  
Webb: blinken.eu  
E-mail: info@blinken.eu  
Telefon: +46 54 21 60 60  
Fax: +46 910 70 19 00  
VD: Christer Åslund

**Brokk AB**  
Box 730, Risbergsgatan 67  
931 27 Skellefteå, Sverige  
Webb: brokk.com  
E-mail: info@brokk.com  
Telefon: +46 910 711 800  
Fax: +46 910 711 811  
VD: Martin Krupicka

## ADRESSER

**Cenika AB**  
Verkstadsvägen 24  
245 34 Staffanstorp, Sverige  
Webb: cenika.se  
E-mail: post@cenika.se  
Telefon: +46 40 631 55 00  
VD: Thomas Jensen

**DAB Dental AB**  
Finvids väg 8  
194 47 Upplands Väsby, Sverige  
Webb: dabdental.se  
E-mail: kontakt@dabdental.se  
Telefon: +46 8 506 505 00  
VD: Jonas Redin

**DentalEye AB**  
Kavallerivägen 30  
174 58 Sundbyberg, Sverige  
Webb: dentaley.com  
E-mail: info@dentaley.com  
Telefon: +46 8 621 07 00  
VD: Marcus Johansson

**Directa AB**  
Box 723, Finvids väg 8  
194 27 Upplands Väsby, Sverige  
Webb: directadental.com  
E-mail: info@directadental.com  
Telefon: +46 8 506 505 75  
Fax: +46 8 590 306 30  
VD: Henric Karsk

**Elit Scandinavian AB**  
Box 132  
517 23 Bollebygd, Sverige  
Webb: elitsg.se  
E-mail: info@elitsg.se  
Telefon: +46 19 500 3010  
VD: Magne Barli

**Ellman Produkter AB**  
Box 423  
194 04 Upplands Väsby, Sverige  
Webb: ahrendental.com  
E-mail: info@ahrendental.com  
Telefon: +46 8 506 505 44  
VD: Jonas Redin

**Endomark Dental AB**  
Verkmästaregatan 1  
745 85 Enköping, Sverige  
Webb: endomark.se  
E-mail: info@endomark.se  
Telefon: +46 171 230 30  
VD: Peter Johansson

**ERC Systems AB**  
Skalles Väg 14  
605 97 Norrköping, Sverige  
Webb: ercsystems.se  
E-mail: info@ercsystems.se  
Telefon: +46 11 13 00 60  
VD: Niklas Persson

**Haglöf Sweden AB**  
Klockaregatan 8  
882 30 Långsele, Sverige  
Webb: haglofsweden.com  
E-mail: info@haglofsweden.se  
Telefon: +46 620 255 80  
Fax: +46 0620 205 81  
VD: Fredrik Holm

**Haglöf Sweden Produktion AB**  
Klockaregatan 8  
882 30 Långsele, Sverige  
E-mail: info@haglofsweden.se  
Telefon: +46 620 255 80  
Fax: +46 0620 205 81  
VD: Fredrik Holm

**Hultdin System AB**  
Skolgatan 12  
939 31 Malå, Sverige  
Webb: hultdins.se  
E-mail: sales@hultdins.se  
Telefon: +46 953 418 00  
Fax: +46 953 418 01  
VD: Josef Alenius

**Håells AB**  
Box 148  
431 22 Mölndal, Sverige  
Telefon: +46 31 7468700  
VD: David Mickelson

**J.H. Orsing AB**  
Box 16077  
250 16 Råå, Sverige  
Webb: orsing.se  
E-mail: orsing@orsing.se  
Telefon: +46 42 29 55 00  
VD: Henric Karsk

**Lifco Dental AB**  
Verkmästaregatan 1  
745 39 Enköping, Sverige  
E-mail: anders.westlund@lifcodental.se  
Telefon: +46 171 478450  
Fax: +46 171 478489  
VD: Jonas Redin

**Lifco Dental International AB**  
Verkmästaregatan 1  
745 85 Enköping, Sverige  
E-mail: jonas.redin@dabdental.se  
Telefon: +46 171 478450  
VD: Jonas Redin

**Lövänger Elektronik Göteborg AB**  
Banehagsliden 5  
414 51 Göteborg, Sverige  
Webb: leab.se  
E-mail: erki.hirv@leab.se  
Telefon: +46 31 718 00 00  
VD: Erki Hirv

**Lövänger Elektronik Uppsala AB**  
Fribergavägen 3  
744 96 Järlåsa, Sverige  
Webb: leab.se  
E-mail: sauli.tulkki@leab.se  
Telefon: +46 18 39 11 28  
Fax: +46 18 39 11 26  
VD: Sauli Tulkki

**Lövänger Elektronik AB**  
Kyrkren 2  
932 61 Lövänger, Sverige  
Webb: leab.se  
E-mail: ivan.vincent@leab.se  
Telefon: +46 913 245 00  
Fax: +46 913 245 90  
VD: Ivan Vincent

**Modulsystem HH Van Equipment AB**  
Box 148  
431 22 Mölndal, Sverige  
VD: David Mickelson

**Modul-System HH AB**  
Box 148, Kryptongatan 24  
431 22 Mölndal, Sverige  
Webb: modul-system.com  
E-mail: info@modul-system.com  
Telefon: +46 31 746 87 00  
Fax: +46 31 746 87 25  
VD: David Mickelson

**Nordenta AB**  
Verkmästaregatan 1  
745 85 Enköping, Sverige  
Webb: nordenta.se  
E-mail: info@nordenta.se  
Telefon: +46 171 230 00  
VD: Peter Johansson

**Preventum Partner AB**  
Kungsgatan 35B  
736 32 Kungör, Sverige  
Webb: preventum.nu  
E-mail: info@preventum.nu  
Telefon: +46 227 120 60  
VD: Marcus Johansson

**Proline Syd AB**  
Stenyxegatan 14  
213 76 Malmö, Sverige  
Webb: proline-group.com  
E-mail: info@proline-group.com  
Telefon: +46 40 671 79 90  
Fax: +46 40 21 76 94  
VD: Peter Andersson

**Proline Väst AB**  
Datavägen 18  
436 32 Askim, Sverige  
Webb: proline-group.com  
E-mail: info@proline-group.com  
Telefon: +46 31 68 62 40  
Fax: +46 31 68 45 60  
VD: Niklas Persson

**Proline Öst AB**  
Box 114, Hovslagarevägen 31  
192 54 Sollentuna, Sverige  
Webb: proline-group.com  
E-mail: info@proline-group.com  
Telefon: +46 8 594 774 50  
Fax: +46 8 594 774 51  
VD: Anna Fernandez

**Proline Nord AB**  
Utjordsvägen 9M  
802 91 Gävle, Sverige  
Webb: proline-group.com  
E-mail: info@proline-group.com  
Telefon: +46 26 54 22 00  
Fax: +46 26 51 53 39  
VD: Per-Olof Nilsson

**Proline Group AB**  
Box 114, Hovslagarevägen 31  
192 54 Sollentuna, Sverige  
Webb: proline-group.com  
E-mail: info@proline-group.com  
Telefon: +46 8 594 774 50  
VD: Niklas Persson

**Pro 10 Optix AB**  
Vikdalsvägen 50  
131 52 Nacka Strand, Sverige  
Webb: prooptix.se  
E-mail: sales@prooptix.se  
Telefon: +46 8 120 477 50  
VD: Tom Nordin

**Rapid Granulator AB**  
Box 9, 333 02 Bredaryd, Sverige  
Webb: rapidgranulator.com  
E-mail: info@rapidgranulator.com  
Telefon: +46 370 86 500  
VD: Bengt Rimark

**Redoma Recycling AB**  
Stenyxegatan 14  
213 76 Malmö, Sverige  
Webb: redoma.com  
Telefon: +46 40 31 22 30  
VD: Toni Reftman

**RF System AB**  
Furutorpsgratan 6  
288 34 Kungsör, Sverige  
Webb: rf-system.se  
E-mail: info@rf-system.se  
Telefon: +46 44 817 07  
Fax: +46 44 859 63  
VD: Hans Valdemarson

**Silvent AB**  
Vevgatan 15  
504 64 Borås, Sverige  
Webb: silvent.com  
E-mail: info@silvent.se  
Telefon: +46 33 23 79 00  
Fax: +46 33 23 79 10  
VD: Anders Erlandsson

**Sorb Industri AB**  
Box 730  
Risbergsgatan 67  
931 36 Skellefteå, Sverige  
Webb: sorb.se  
E-mail: info@sorb.se  
Telefon: +46 910 174 00  
Fax: +46 910 70 19 00  
VD: Martin Linder

**Texor AB**  
Box 204, Alfavägen 1  
921 24 Lycksele, Sverige  
Webb: texor.se  
E-mail: texor@texor.se  
Telefon: +46 950 27540  
Fax: +46 950 10521  
VD: Josef Alenius

**Wexman AB**  
Köttorp, Sandgårdet  
522 91 Tidaholm, Sverige  
Webb: wexman.se  
E-mail: info@wexman.se  
Telefon: +46 502 188 90  
Fax: +46 502 142 30  
VD: Peter Ström



**Wintech AB**  
Knutsvägen 2  
737 33 Fagersta, Sverige  
Webb: wintech.se  
E-mail: joan.oberg@wintech.se  
Telefon: +46 223 420 50  
Fax: +46 223 420 59  
VD: Joan Öberg

**Zetterströms Rostfria AB**  
Prostgårdsvägen 5  
655 60 Molkom, Sverige  
Webb: zetterstroms.se  
E-mail: info@zetterstroms.se  
Telefon: +46 553 790 800  
Fax: +46 553 101 86  
VD: Nicklas Berglund



#### **TJECKIEN**

**Dentamed spol. s.r.o.**  
Pod Lipami 2620/41  
130 00 Praha 3, Tjeckien  
Webb: dentamed.cz  
E-mail: info@dentamed.cz  
Telefon: +420 266 007 111  
VD: Pavel Smazik

**Kinshofer CZ s.r.o.**  
Cs.Legijí 568  
378 10 Ceske Velenice, Tjeckien  
Webb: kinshofer.com  
E-mail: info@kinshofer.com  
Telefon: +42 384 795 100  
Fax: +42 384 795 120  
VD: Thomas Friedrich



#### **TYSKLAND**

**Computer konkret AG**  
Theoder-Körner-Strasse 6  
082 23 Falkenstein, Tyskland  
Webb: ivoris.de  
E-mail: info@ivoris.de  
Telefon: +49 3745 7824 33  
Fax: +49 3745 7824 633  
VD: Michael Brand, Jens-Peter Eibisch, Jörg Müller

**Darda GmbH**  
Im Tal 1  
781 76 Blumberg, Tyskland  
Webb: darda.de  
E-mail: info@darda.de  
Telefon: +49 7702 4391 0  
Fax: +49 7702 4391 12  
VD: Gerhard Darda

**Demolition and Recycling Tools Rental GmbH**  
Hauptstrasse 76  
836 66 Waakirchen, Tyskland  
E-mail: info@kinshofer.com  
VD: Thomas Friedrich

**DentalTiger GmbH**  
Robert-Bosch-Strasse 15  
354 40 Linden, Tyskland  
Webb: dentaltiger.de  
E-mail: info@dentaltiger.de  
Telefon: +49 64 03 774 20 60  
VD: Christina Kreuz

**EDP European Dental Partner Holding GmbH**  
Roggenhorster Strasse 7  
235 56 Lübeck, Tyskland  
E-mail: info@edp-holding.eu  
Telefon: +49 451 29 26 910  
Fax: +49 451 29 26 91 29  
VD: Charles Mamish, Per Waldemarson, Reinhold Kuhn

**InteraDent Zahntechnik GmbH**  
Roggenhorster Strasse 7  
235 56 Lübeck, Tyskland  
Webb: interadent.com  
E-mail: info@interadent.de  
Telefon: +49 4 51 8 79 85 0  
Fax: +49 4 51 8 79 85 20  
VD: Charles Mamish, Thomas Albrecht

**Kinshofer GmbH**  
Hauptstrasse 76  
836 66 Waakirchen, Tyskland  
Webb: kinshofer.com  
E-mail: info@kinshofer.com  
Telefon: +49 8021 8899 0  
Fax: +49 8021 8899 37  
VD: Thomas Friedrich

**MDH AG Mamisch Dental Health**  
Schenkendorfstrasse 29  
454 72 Mülheim an der Ruhr, Tyskland  
Webb: mdh-ag.de  
E-mail: info@mdh-ag.de  
Telefon: +49 208 469 599 0  
Fax: +49 208 469 599 113  
VD: Charles Mamisch

**Modul-System Fahrzeugeinrichtungen GmbH**  
Erlenwiese 17  
357 94 Mengerskirchen, Tyskland  
Webb: modul-system.de  
E-mail: info@modul-system.de  
Telefon: +49 6476 9124-0  
Fax: +49 6476 9124-10  
VD: David Mickelson

**Müller und Weygand GmbH**  
Reichardsweide 40  
636 54 Büdingen, Tyskland  
Webb: mwidental.de  
E-mail: kontakt@mwidental.de  
Telefon: +49 60 42 88 00 88  
Fax: +49 60 42 88 00 80  
VD: Jonas Redin

**PP Greiftechnik GmbH**  
Hauptstrasse 76  
836 66 Waakirchen, Tyskland  
Telefon: +49 8021 8899 0  
Fax: +49 8021 8899 37  
VD: Thomas Friedrich

**Praezimed Service GmbH**  
Volkdorfer Grenzweg 143  
223 59 Hamburg, Tyskland  
Webb: praezimed.de  
E-mail: info@praezimed.de  
Telefon: +49 40 645 088 0  
VD: Reinhold Kuhn

**Rapid Granulier-Systeme GmbH & Co. KG**  
Bruchweg 3  
638 01 Kleinostheim, Tyskland  
Webb: rapidgranulator.com  
E-mail: info@rapidgranulator.com  
Telefon: +49 6027 4665 01  
VD: Jürgen Prössler

**Rapid Granulier-Systeme KG**  
Bruchweg 3  
638 01 Kleinostheim, Tyskland  
Webb: rapidgranulator.com  
E-mail: info@rapidgranulator.com  
Telefon: +49 6027 4665 01  
VD: Jürgen Prössler

**Smilodentax GmbH**  
Alte Hatzper Strasse 10 A  
451 49 Essen/Ruhr, Tyskland  
Webb: smilodentax.de  
E-mail: info@smilodentax.de  
Telefon: +49 201 24 055 0  
Telefax: +49 201 24 055 11  
VD: Charles Mamisch

**Wachtel AG**  
Duttweilerstrasse 11  
687 66 Hockenheim, Tyskland  
Webb: wachtel-ag.de  
E-mail: info@wachtel-ag.de  
Telefon: +49 6205 27 900 86  
VD: Denis Wachtel

#### **UNGERN**

**M+W Dental Magyarország Kft.**  
Csillaghegyi út 19-21  
1037 Budapest, Ungern  
Webb: mwidental.hu  
E-mail: dental@mwidental.hu  
Telefon: +36 1 436 9790  
Fax: +36 1 436 9799  
VD: János Szabó

#### **USA**

**Ahlberg Cameras, Inc.**  
419B Raleigh Street  
Wilmington, NC 284 12, USA  
Webb: ahlbergcameras.com  
E-mail: us@ahlbergcameras.com  
Telefon: +1 910 399 42 40  
Fax: +1 910 523 58 76  
VD: Joakim Ahlberg

**Auto-Maskin Holding, Inc.**  
951 FM 646, East Suite A27  
TX 775 39 Dickinson Texas, USA  
VD: Svein Arild Hagnaess

**Auto-Maskin LLC**  
951 FM 646, East Suite A27  
TX 775 39 Dickinson Texas, USA  
Webb: auto-maskin.com  
E-mail: sales.us@auto-maskin.com  
Telefon: +1 281 724 8630  
VD: Geary Long

**BINC Delaware, Inc.**  
1144 Village Way  
Monroe WA 982 72, USA  
Webb: brokkinc.com  
E-mail: info@brokkinc.com  
Telefon: +1 360 794 1277  
Fax: +1 425 487 2963  
VD: Lars Lindgren

**Brokk Bricking Solutions, Inc.**  
1144 Village Way  
Monroe WA 982 72, USA  
Webb: brokkinc.com  
E-mail: info@brokkinc.com  
Telefon: +1 360 794 1277  
Fax: +1 360 805 2521  
VD: Lars Lindgren

**Directa, Inc.**  
64 Barnabas Road, Unit 3  
Newtown, CT 064 70, USA  
Webb: directadental.com  
E-mail: infousa@directadental.com  
Telefon: +1 203 491 2273  
VD: Henric Karsk

**Eldan, Inc.**  
6311 Inducon Corporate Drive Unit 14  
Sanborn, NY 141 32, USA  
Webb: eldan.us  
E-mail: eldan-us@eldan-recycling.com  
Telefon: +44 161 406 4900  
Fax: +44 161 406 4909  
VD: Toni Reftman

**Haglöf, Inc.**  
100 Solleftea Drive  
MS 39,110 Madison, USA  
Webb: haglofinc.com  
E-mail: blake@haglofinc.com  
Telefon: +1 601 856 5119  
VD: Fredrik Holm

**Kinshofer Holding, Inc.**  
6420 Inducon Drive Suite G  
Sandborn, NY 141 32, USA  
Webb: kinshofer.com  
E-mail: info@kinshofer.com  
Telefon: +1 905 335 2856  
VD: Thomas Friedrich

**Kinshofer USA, Inc.**  
6420 Inducon Drive Suite G  
Sanborn, NY 141 32, USA  
Webb: kinshofer.com  
E-mail: sales-usa@kinshofer.com  
Telefon: +44 161 406 4333  
Fax: +1 800 268 9525  
VD: Thomas Friedrich

**Parkell, Inc.**  
300 Executive Drive  
Edgewood, NY 117 17, USA  
Webb: parkell.com  
E-mail: info@parkell.com  
Telefon: +1 631 249 1134  
VD: Henrik Karsk



## ADRESSER

**Rapid Granulator, Inc.**  
200 West Kensinger Drive  
160 66 Cranberry Township, USA  
Webb: rapidgranulator.com  
E-mail: info@rapidgranulator.com  
Telefon: +1 814 437 7164  
VD: **Bengt Rimark**

**Silvent North America, Inc.**  
6370 Ameriplex Drive  
Portage, Indiana 46368, USA  
Webb: silvent.com  
E-mail: info@silvent.com  
Telefon: +1 800 263 5638  
Fax: +1 219 762 6879  
VD: **Keith Timmons**

**Solesbee's Equipment  
& Attachment LLC**  
2640 Jason Industrial Parkway  
GA 301 87 Winston, USA  
Webb: solesbees.com  
E-mail: jcaldwell@solesbees.com  
Telefon: +1 770 949 9231  
VD: **David Jenkins**

  **ÖSTERRIKE**  
**Mars Greiftechnik GmbH**  
Grenzlandstrasse 5  
3950 Gmünd, Österrike  
Webb: kinshofer.com  
E-mail: info@kinshofer.com  
Telefon: +43 2852 5443 8  
Fax: +43 2852 54438 9  
VD: **Thomas Friedrich**

**M+W Dental Austria GmbH**  
Albert-Schweitzer-Gasse 6A  
1140 Wien, Österrike  
Webb: mwdental.at  
E-mail: email@mwdental.at  
Telefon: +43 800 500 809  
Fax: +43 0800 88 00 80 01  
VD: **Wolfgang Schuster**

**Silvent Central Europe GmbH**  
Stadtwerk Hochhaus,  
Strubergasse 26  
5020 Salzburg, Österrike  
Webb: silvent.com  
E-mail: info@silvent.at  
Telefon: +41 800 917 631  
VD: **Anders Erlandsson**







## Carl Bennet AB

Box 7171 | 402 33 Göteborg  
Besöksadress: Arvid Wallgrens Backe 20  
Telefon: 031-741 64 00 | [www.carlbennetab.se](http://www.carlbennetab.se)