

A large, mature tree with a thick trunk and a wide canopy of leaves in shades of green and yellow, suggesting autumn. The tree is positioned on the right side of the frame. In the background, there is a dark, misty area that appears to be a lake or a dense forest. The foreground is filled with tall, dry grasses and some yellow flowers. The overall scene is a natural, outdoor setting.

Carl Bennet AB
Årsredovisning 2019

INNEHÅLL

Detta är Carl Bennet AB 2 – 3

KORT OM:

Arjo 4 – 5

Elanders 6 – 7

Getinge 8 – 9

Lifco 10 – 11

ÅRSREDOVISNING

Förvaltningsberättelse 12 – 16

Koncernens resultaträkning 17

Koncernens balansräkning 18

Koncernens rapport över förändringar i eget kapital 19

Koncernens rapport över kassaflöden 20

Noter för koncernen 21

Moderbolagets resultaträkning 49

Moderbolagets balansräkning 50

Moderbolagets förändringar i eget kapital 50

Kassaflödesanalys för moderbolaget 51

Noter för moderbolaget 52

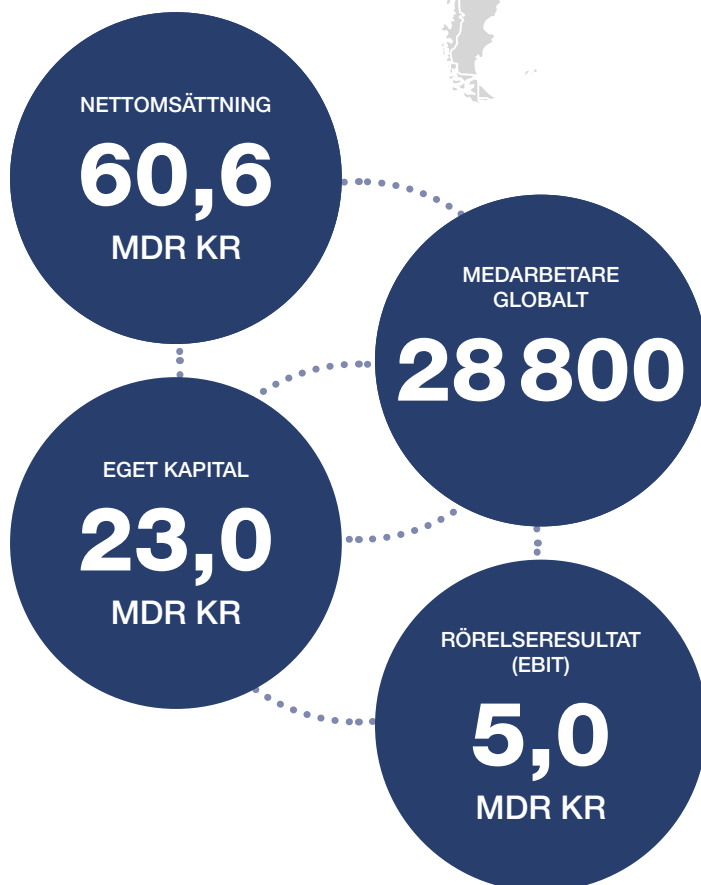
Styrelse och ledning 53

Revisionsberättelse 58

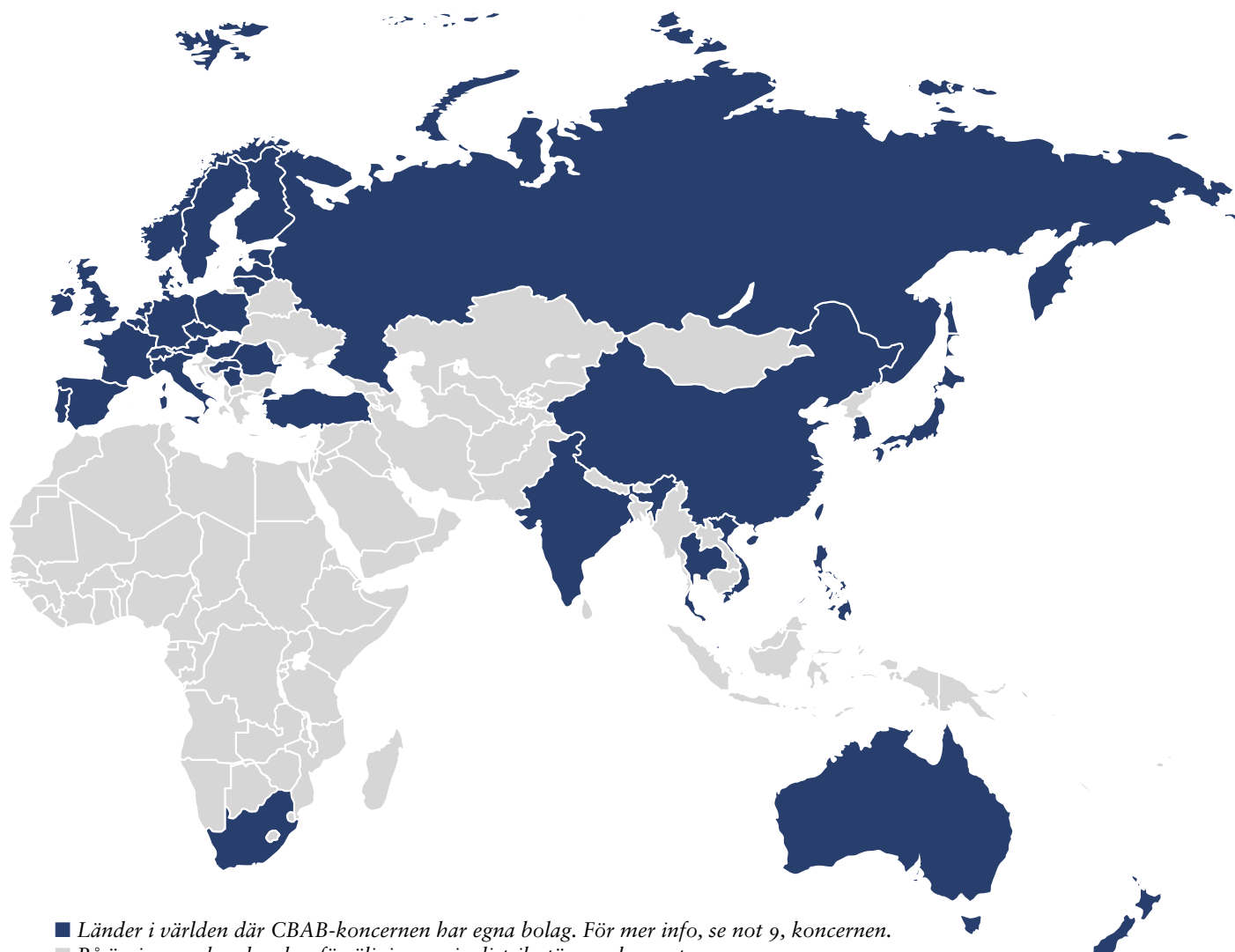
KONCERNBOLAG 60

Om inte annat särskilt anges, redovisas alla belopp i miljontals kronor. Uppgifter inom parentes avser motsvarande period föregående år.

Omslagsbild: Dragesholm bedriver skogsbruksrörelse på Dragesholm Säteri i Skåne. Markinnehavet uppgår till 913 ha, varav 748 ha utgör produktiv skogsmark. Avverkningen uppgick till ca 2 000 kubikmeter och omsättningen uppgick till 2 mkr (2).



Detta är Carl Bennet AB



■ Länder i världen där CBAB-koncernen har egna bolag. För mer info, se not 9, koncernen.
■ På övriga marknader sker försäljningen via distributörer och agenter.

ARJO

VD & koncernchef:
Joacim Lindoff

Medicinteknik

- Akutvård
- Långtidsvård

25,0 % av kapitalet
53,2 % av rösterna

Försäljning: 9 miljarder.
Försäljning i mer än 100 länder

Resultat före skatt 2019:
0,5 (0,4) miljarder

Anställda: ca 6 100 (6 200)

Börsvärde 2020-03-31:
13,5 miljarder

elanders GROUP

VD & koncernchef:
Magnus Nilsson

Global Supply Chain

- Supply chain management
- Print & packaging

50,1 % av kapitalet
65,9 % av rösterna

Försäljning: 11 miljarder.
Försäljning i mer än 30 länder

Resultat före skatt 2019:
0,2 (0,4) miljarder

Anställda: ca 6 700 (6 700)

Börsvärde 2020-03-31:
1,6 miljarder

GETINGE ✱

VD & koncernchef:
Mattias Perjos

Medicinteknik

- Acute Care Therapies
- Surgical Workflows
- Life Science

20,0 % av kapitalet
50,1 % av rösterna

Försäljning: 26,5 miljarder.
Försäljning i mer än 150 länder

Resultat före skatt 2019:
1,9 (-0,6) miljarder

Anställda: ca 10 500
(10 500)

Börsvärde 2020-03-31:
51,9 miljarder

LIFCO

VD & koncernchef:
Per Waldemarson

Dental och industri

- Dental
- Demolition & Tools
- Systems Solutions

50,1 % av kapitalet
68,9 % av rösterna

Försäljning: 14 miljarder.
Försäljning i mer än 100 länder

Resultat före skatt 2019:
2,0 (1,9) miljarder

Anställda: ca 5 400 (4 900)

Börsvärde 2020-03-31:
33,2 miljarder

Kort om Arjo

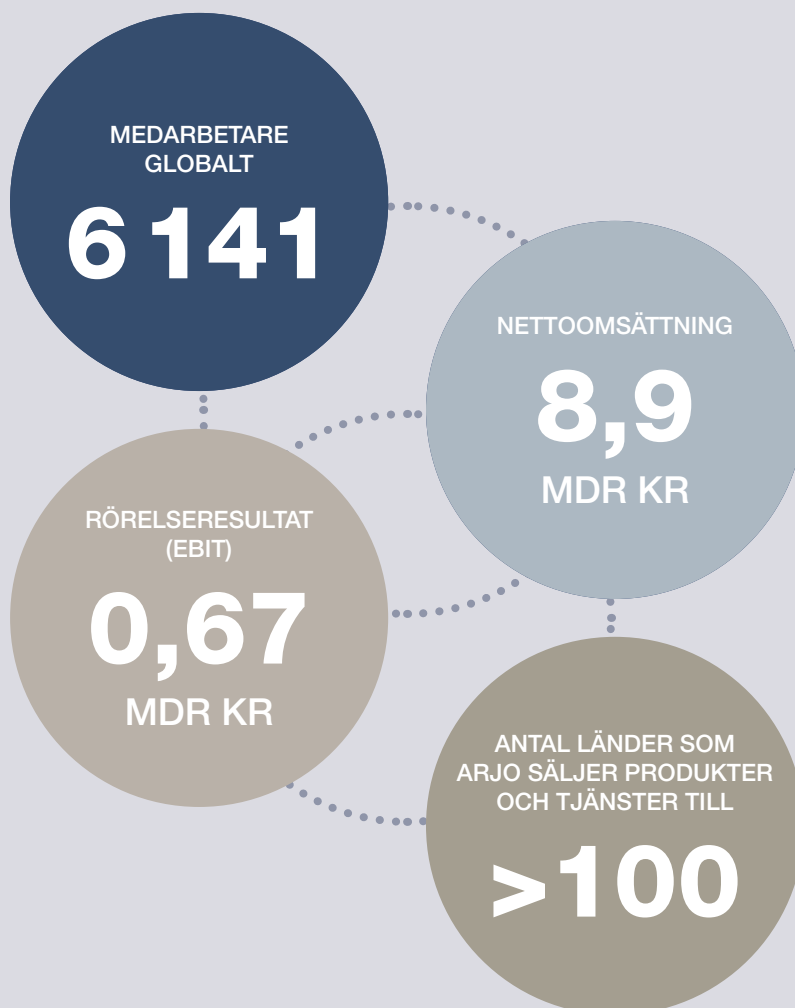
Människans kropp är gjord för att vara i rörelse. Forskning visar att det finns en tydlig koppling mellan mobilitet och människors fysiska och psykiska välbefinnande. På Arjo anser man att hög vårdkvalité och positiva kliniska resultat börjar med att upprätthålla eller förbättra rörligheten hos vårdtagaren.

När man ökar vårdtagarens mobilitet under vårdprocessen kan onödigt lidande undvikas. Det kan handla om förlorad muskelstyrka, blodproppar, liggsår och ökad risk för fallskador, liksom nedstämdhet och depression. Genom att stödja vårdtagaren att bibehålla sin rörlighet med hjälp av moderna hjälpmedel kan dessa komplikationer undvikas, med en starkare självkänsla som följd.

Arjo har under många år haft ett nära samarbete med sjukhus- och vårdhemspersonal vilket har gett en unik förståelse för de utmaningar som finns inom vården. På Arjo strävar man efter att stödja vården att tillämpa sina bästa yrkesfärdigheter, att arbetsmiljön tillåter

effektiva vårdprocesser samt tillhandahålla hjälpmedel som förbättrar patientens rörlighet och minskar risken för arbetsskador hos personalen. Arjos synsätt handlar i grunden om att bidra till en bättre vårdkvalité och en ökad effektivitet vilket även leder till sänkta kostnader för vården.

Erbjudandet omfattar produkter och lösningar för patientförflyttning, hygien, desinfektion, förebyggande av trycksår och ventrombos (blodproppar) samt diagnostik. Arjo erbjuder även sjukvårdssängar och olika tjänster som service och utbildning i samband med produktförsäljning.





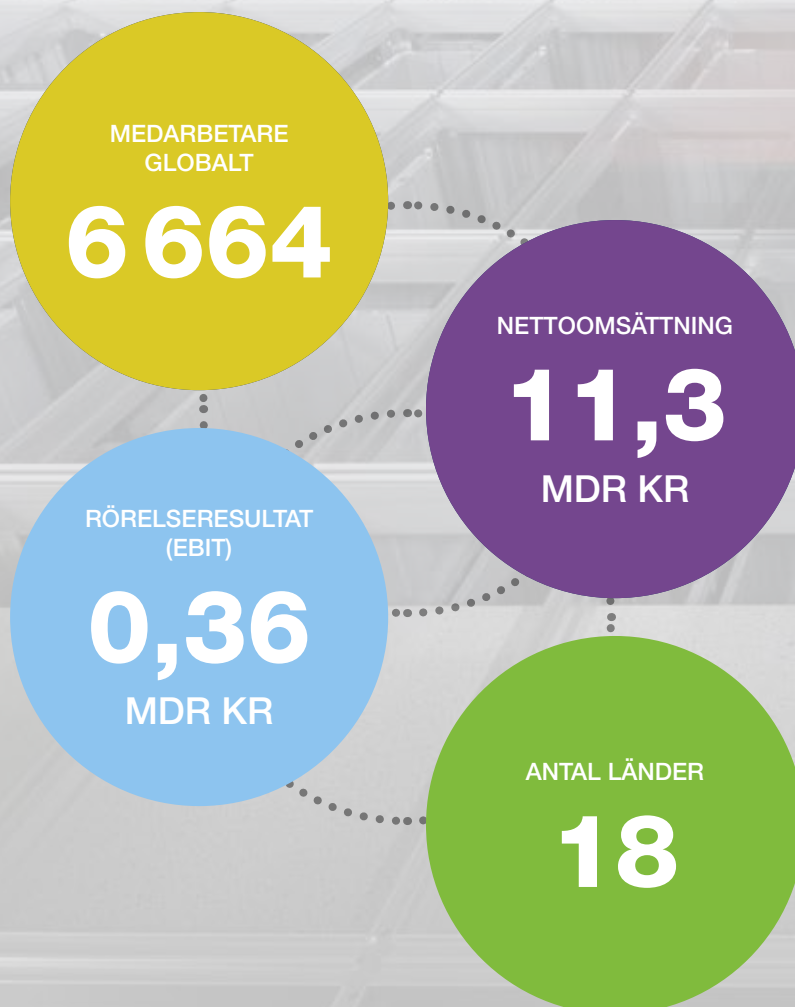
arjo


Kort om Elanders

Elanders är ett globalt logistikföretag som erbjuder ett brett tjänsteutbud av integrerade lösningar inom supply chain management. Verksamheten bedrivs huvudsakligen genom två affärsområden, Supply Chain Solutions och Print & Packaging Solutions. Elanders har nästan 7 000 anställda och verksamhet i ett 20-tal länder på fyra kontinenter. De viktigaste marknaderna utgörs av Kina, Singapore, Storbritannien, Sverige, Tyskland och USA. De största kunderna är verksamma inom branscherna Automotive, Electronics, Fashion & Lifestyle, Industrial och Health Care & Life Science.

Elanders hjälper sina kunder att mer effektivt kunna hantera hela sin försörjningskedja, allt från råvara till slutprodukt. Genom att optimera kundernas material- och komponentflöden hjälper Elanders aktivt sina kunder att minska sin miljöpåverkan och bidrar på så sätt till ett mer hållbart samhälle. Elanders kan ta ett globalt helhetsansvar för hela försörjningskedjan som innefattar allt från hantering av inköp, lager, konfigurering och produktion till distribution. I erbjudandet

ingår även hantering av beställningslösningar, betalningsflöden och eftermarknadstjänster för kundernas räkning. Tjänsterna tillhandahålls av affärsdrivna medarbetare, som med sin expertis och med hjälp av avancerade IT-lösningar bidrar till utvecklingen av kundernas erbjudande som ofta är helt beroende av effektiva produkt-, komponent- och serviceflöden samt spårbarhet och information.





Genom investeringen i en avancerad Auto Store-lösning har Elanders tagit ytterligare ett steg på vägen till att bli en ledande leverantör av globala supply chain management-lösningar. I ett lager utanför München plockar 42 robotar varor bland 20 000 backar. Backarna är staplade i upp till 14 lager ovanpå varandra. Robotarna arbetar 18 timmar utan laddning. När batterinivån sjunker återvänder de per automatik till en laddningsstation innan de åter är redo att plocka nya varor, dygnet runt, sju dagar i veckan. Tillsammans kan robotarna plocka upp emot 20 000 varor under en enda arbetsdag.

Kort om Getinge

Getinge arbetar för att varje människa och samhälle ska ha tillgång till bästa möjliga sjukvård. Getinge bidrar till detta genom förbättringar för patienter och yrkesverksamma på sjukhus och institutioner inom life science, med hjälp av avancerad teknik, infrastrukturdesign och expertis inom arbetsflöden. Dessutom finns Getinge vid kundernas sida beredda att stötta med teknisk support, utbildning, konsultation på plats och finansiella tjänster. Verksamheten bedrivs inom följande tre affärsområden.

Acute Care Therapies

Erbjudandet innehåller lösningar för behandling av hjärt-, lung- och kärlåkommor, samt ett brett urval av teknologier och terapier för livsuppehållande vård i akuta hälsotillstånd, såsom respiratorer för mobil ventilation samt portabel akut behandling av hjärt- och lungpatienter.

Surgical Workflows

Produkter och lösningar för att optimera kvalitet, säkerhet och kapacitetsanvändning av sterilcentraler och operationsrum. Produktportföljen innehåller bland annat operationsbord, lampor och system för rengöring, desinfektion och sterilisering av instrument samt avancerade IT-system för sjukhus.

Life Science

Utrustning, teknisk expertis och konsultation för att förhindra kontaminering inom läkemedels- och medicinteknisk produktion. Affärsområdet arbetar även med att säkerställa forskningsintegritet inom biomedicinsk forskning och med att förenkla kvalifikationsprocesser.

MEDARBETARE
GLOBALT

10 538

NETTOOMSÄTTNING

26,6
MDR KR

RÖRELSERESULTAT
(EBIT)

2,37
MDR KR

FÖRSÄLJNING I

130
LÄNDER



Getinge förser sina kunder inom hälso- och sjukvård och Life Science med nödvändig kunskap, teknologi och resurser för att rädda liv och nå bästa möjliga kliniska resultat.

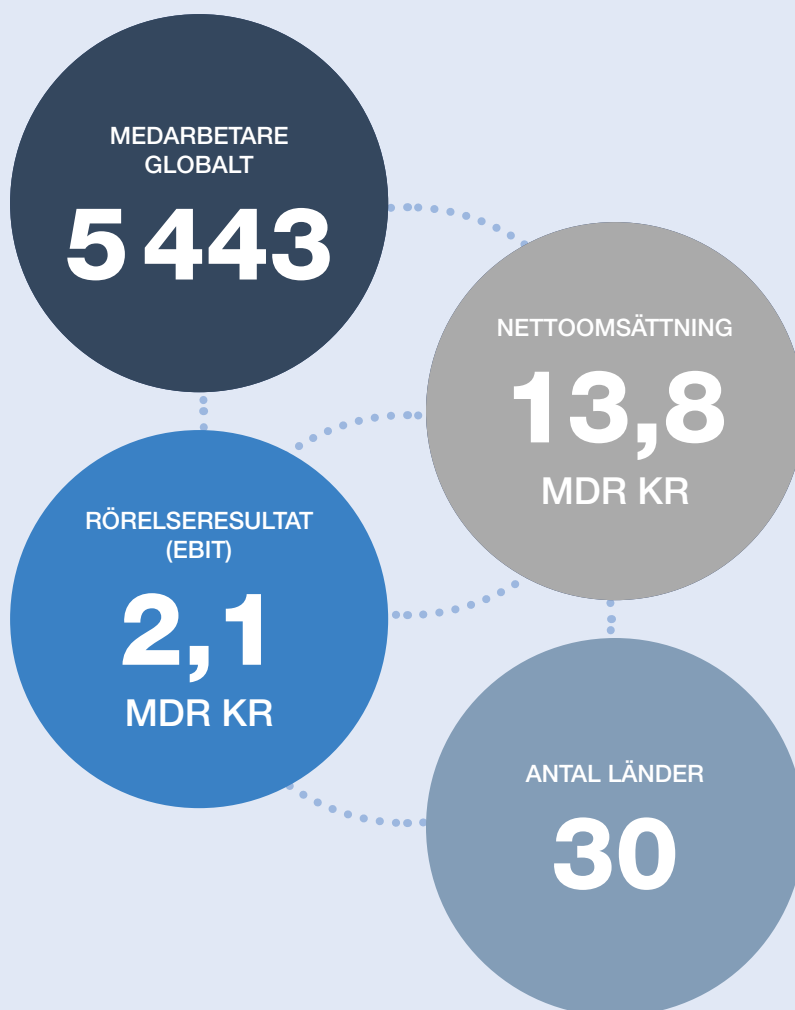
Kort om Lifco

Lifco erbjuder ett tryggt ägande för små och medelstora företag. Lifco förvärvar och utvecklar marknadsledande nischverksamheter med potential att leverera uthållig resultattillväxt och goda kassaflöden.

Verksamheterna inom Dental är ledande leverantörer av förbrukningsvaror, utrustning och teknisk service till tandläkare i Europa och affärsområdet har också verksamhet i USA. Lifco säljer tandteknik till tandläkare i Norden och Tyskland samt utvecklar och säljer journalsystem i Danmark, Sverige och Tyskland. Inom affärsområdet finns även ett antal tillverkande bolag som bland annat producerar infästningsprodukter för tandproteser, desinfektionsvätskor, salivsugar, bettregistrerings-, avtrycks- och bindningsmaterial samt annat förbrukningsmaterial som säljs till tandläkare via distributörer runt om i världen.

Affärsområdet Demolition & Tools är verksamt inom utveckling, tillverkning samt försäljning av utrustning till bygg- och rivningsindustrin. Lifco är den världsledande aktören inom marknaderna för demoleringsrobotar och verktyg till kranar. Bolaget är också en av de ledande aktörerna i världen när det gäller verktyg för grävmaskiner.

Affärsområdet Systems Solutions omfattar bolag som erbjuder systemlösningar. Systems Solutions har fem divisioner: Byggmaterial, Kontraktstillverkning, Miljöteknik, Service och Distribution samt Skog. Divisionerna är ledande på sina geografiska marknader.





ErgoPack är den ledande tillverkaren av ergonomiska och mobila pallbandningsverktyg som används globalt inom olika branscher.

Förvaltningsberättelse

Styrelsen och verkställande direktören för Carl Bennet AB, org nr 556379-0715, får härmed avge årsredovisning och koncernredovisning för räkenskapsåret 2019.

Information om verksamheten

Carl Bennet AB (CBAB) grundades 1989 av Carl Bennet. Bolaget är huvudägare i de börsnoterade bolagen Arjo AB (publ), Elanders AB (publ), Getinge AB (publ) och Lifco AB (publ). Dessutom bedrivs verksamhet genom dotterbolagen Dragesholm AB och Symbrio AB. Koncernen verkar globalt i en rad branscher med marknadsledande positioner. Koncernen är verksam inom medicinteknik, hälsovård, dental, utrustning till skogsindustrin och finans. CBABs verksamhet består dels i att stödja dess dotter- och intressebolag med kunskap och finansiering i syfte att utveckla koncernen långsiktigt inom respektive verksamhetsområde. I koncernen finns ca 29 000 anställda i 47 olika länder.

Koncernen

Ekonomisk översikt

Under 2019 ökade koncernens nettoomsättning med 10 % till 60 567 mkr (55 005). Omsättningen ökade i samtliga de börsnoterade bolagen. Koncernens största marknad är Europa med lite drygt 50 %, följt av USA med 25 % och Asien 16 %.

Rörelseresultat

Koncernens rörelseresultat ökade till 5 028 mkr (2 509), vilket motsvarar 8,3 % (4,6) av nettoomsättningen.

Finansnetto

Finansnettot uppgick 96 mkr (-757), då marknadsvärderingen på de kortfristiga värdepappersinnehaven haft en positiv effekt på resultatet med 853 Mkr.

Resultat för skatt

Resultatet före skatt ökade till 5 124 mkr (1 752).

Skatter

Koncernens skattekostnad uppgick till -1 479 Mkr (-910), vilket motsvarar en skattesats om 29 %. Skattesatsen påverkades negativt av den nya skatten (BEAT) som införts på den amerikanska marknaden.

Finansiell ställning och soliditet

Koncernens egna kapital ökade per 2019-12-31 till 84 733 mkr (81 066) varav Innehav utan bestämmande inflytandes andel uppgick till 61 693 mkr (59 633). Koncernens soliditet blir därmed 63,4 % (65,0 %)

Koncernens räntebärande nettoskuld har ökat till 26 418 mkr (22 714). Framst på grund av införandet av IFRS16 Leasing.

Kassaflöde

Kassaflöde från den löpande verksamheten uppgick till 8 386 mkr (5 546).

Personal

I koncernen fanns vid årets slut 28 827 anställda (28 296), en liten ökning sedan föregående år. Även medelantalet anställda ökade något till 28 825 (28 714).

Händelser efter balansdagen

Covid-19 har drabbat många länder och påverkat samtliga bolag i koncernen. Ledningarna i respektive koncern följer läget noga. I dagsläget går det ej att fastställa effekterna av detta.

Carl Bennet AB

Carl Bennet AB's andel av det egna kapitalet ökade till 23 040 mkr (21 434) och Carl Bennet ABs substansvärde ökade till 43 706 mkr (25 218).

Per 2020-03-31 minskade substansvärdet till 34 163 (29 916) mkr.

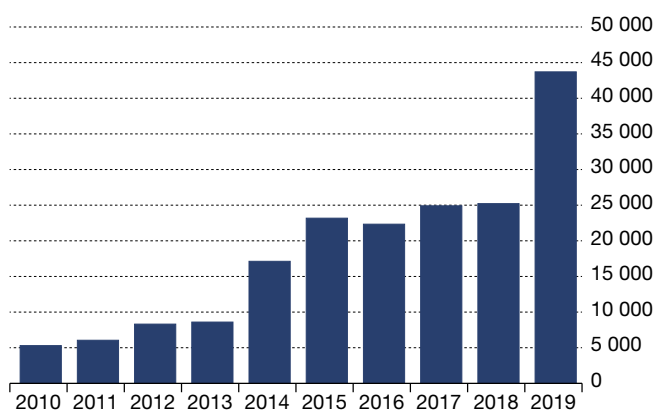
Per 2020-03-31 uppgår Carl Bennet AB's andel av det egna kapitalet till 23 450 mkr (22 147).

Carl Bennet AB's substansvärde, mkr

	31 dec. 2019		31 dec. 2018	
	Substansvärde	Andel av värdet, %	Substansvärde	Andel av värdet, %
Arjo AB	3 069	7	1 931	8
Elanders AB	1 545	4	1 545	6
Getinge AB	9 492	22	4 359	17
Lifco AB	26 034	60	14 906	59
Övriga värdepapper	3 203	7	2 271	9
Aktieportfölj – börsvärde	43 343	99	25 012	99
Likvida medel	363	1	206	1
Summa	43 706	100	25 218	100

Substansvärdets utveckling

Under 2019 ökade substansvärdet med 73,7 % att jämföra med Nasdaq Stockholms utveckling 27,5 %.



Flerårsjämförelse

Koncernen	2019	2018	2017	2016	2015
Omsättning, mkr	60 567	55 005	49 403	45 070	42 410
Ebitda, mkr	8 246	5 662	6 784	6 921	6 758
Ebita, mkr	7 076	4 499	5 655	5 890	5 584
Ebita-marginal, %	11,7	8,2	11,5	13,1	13,2
Rörelseresultat (Ebit), mkr	5 028	2 509	3 529	3 822	4 013
Resultat före skatt, mkr	5 124	1 752	3 323	3 676	3 408
Eget kapital, mkr	84 733	81 066	80 265	75 746	72 093
Nettoskuld, mkr *)	-24 130	-20 426	-20 111	-25 062	-22 757
Medelantal anställda, antal	28 825	28 714	27 213	23 638	22 151
Antal anställda vid årets utgång, antal	28 827	28 296	28 460	25 689	22 022
Soliditet, %	63	65	66	63	64
Carl Bennet AB (moderbolaget)					
Substansvärde, mkr	43 706	25 218	24 912	22 337	23 177
Nettofordran, mkr *)	1 833	1 605	2 194	2 885	2 686
Andel av koncernens eget kapital, mkr	23 040	21 434	19 733	18 838	17 321

*) Inklusive kortfristiga värdepappersinnehav.
Nettofordran +, nettoskuld –.

Koncernredovisningen och övriga uppgifter om koncernen omfattar följande dotterkoncerner och intressebolag:

	Antal aktier	Kapitalandel, %	Röstandel, %
Arjo AB	68 119 630	25,00	53,20
Elanders AB	17 718 409	50,11	65,88
Getinge AB	54 550 169	20,00	50,10
Lifco AB	45 513 260	50,10	68,85
Dragesholm AB	–	100,00	100,00
HealthInvest Partners AB	–	26,21	26,21
Symbrio AB	–	66,84	66,84

Nettoomsättning per rörelsegrän, mkr

Koncernen	2019	2018
Arjo AB (medicinteknik)	8 925	8 217
Elanders AB (supply chain, print & packaging)	11 254	10 742
Getinge AB (medicinteknik)	26 559	24 172
Lifco AB (dental, demolition & tools, systems solutions)	13 845	11 956
Dragesholm AB (skogsbruk)	2	2
Symbrio AB (IT)	51	47
Moderbolag	0	0
Eliminering	–69	–131
Summa	60 567	55 005

Rörelseresultat (EBIT) per rörelsegrän, mkr

Koncernen	2019	2018
Arjo AB	671	493
Elanders AB	359	459
Getinge AB	2 372	–284
Lifco AB	2 059	1 902
Dragesholm AB	–1	–1
HealthInvest Partners AB	2	6
Symbrio AB	4	2
Moderbolag	–438	–68
Summa	5 028	2 509

Väsentliga händelser under 2019

2019 var ett mycket bra börsår och Carl Bennet AB:s substansvärde ökade med 18 488 mkr från 25 218 mkr till 43 706 mkr, vilket motsvarar 73,7 %, att jämföra med Nasdaq Stockholm som ökade med 27,5 %. Marknadsvärderingen av portföljens kortfristiga värdepappersinnehav bidrog positivt till koncernens resultat med 853 mkr.

Moderbolaget

Carl Bennet AB är huvudägare och moderbolag till de börsnoterade bolagen Arjo AB, Elanders AB, Getinge AB, Lifco AB samt de onoterade bolagen Dragesholm AB och Symbrio AB. Moderbolagets intäkter kommer huvudsakligen från aktieutdelning

från dotterbolagen. Moderbolaget har under året investerat 79 mkr i kortfristiga placeringar och bolagets nettofordran uppgick vid årets slut till 363 mkr. Bolaget ställde under 2017 och 2018 ut syntetiska optioner till styrelseledamöter och koncernledning i Arjo och Getinge. Då börskursen har stigit kraftigt under 2019, så har moderbolagets avsättning för dessa åtaganden påverkat resultatet med 353 Mkr. Samtidigt har Carl Bennet AB:s substansvärde ökat med 73,7 %.

Dotterbolagens verksamhet

Arjo AB

Arjo är en global leverantör av medicintekniska produkter och lösningar som hjälper kunderna att förbättra sina kliniska och finansiella resultat. Arjo skapar värde genom lösningar, tjänster och produkter som

förebygger skador och komplikationer som går att undvika. Bolaget sätter individens behov i fokus och bidrar därmed till en högre kvalitet i vården. Kunderna utgörs huvudsakligen av privata och offentliga institutioner inom akutvård och långtidsvård. Arjo säljer produkter och tjänster till kunder i över 100 länder indelat i tre geografiska områden, Nordamerika, Västeuropa och Övriga världen. Tillverkning sker vid 5 produktionsanläggningar i Dominikanska Republiken, Kanada, Kina, Polen och Storbritannien.

Koncernens omsättning uppgick till 8 925 mkr (8 217) och resultatet före skatt uppgick till 542 mkr (395). Medelantalet anställda var 6 151 (6 123).

Elanders AB

Elanders är en global leverantör med ett brett tjänstebud av integrerade lösningar inom supply chain management. Verksamheten bedrivs genom två affärsområden, Supply Chain Solutions och Print & Packaging Solutions. Koncernen har verksamhet i ett 20-tal länder på fyra kontinenter. De viktigaste marknaderna utgörs av Kina, Singapore, Storbritannien, Sverige, Tyskland och USA.

Nettoomsättningen ökade till 11 254 mkr (10 742) och resultat före skatt uppgick till 216 mkr (366). Medelantalet anställda uppgick till 6 696 (7 153).

Getinge AB

Getinge är en global leverantör av produkter och tjänster för kirurgi, intensivvård och infektionsbekämpning med verksamhet i 38 länder och egen produktion i 7 länder. Verksamheten bedrivs inom tre affärsområden: Acute Care Therapies, Life Science och Surgical Workflows. Försäljningen sker via egna bolag samt distributörer i 130 länder. Cirka 70 % av försäljningen sker via koncernen egna säljbolag och resterande 30 procent säjs via agenter och distributörer på marknader där Getinge saknar egen representation. Produktionen bedrivs vid totalt 19 anläggningar i Frankrike, Kina, Polen, Sverige, Turkiet, Tyskland och USA.

Koncernens omsättning uppgick till 26 559 mkr (24 172) och resultatet före skatt uppgick till 1 909 mkr (-624). Medelantalet anställda var 10 684 (10 540).

Lifco AB

Lifco-koncernen är ett konglomerat av små och medelstora företag. Affärsidén är att förvärva och utveckla marknadsledande nischföretag med potential att leverera hållbar vinststillväxt och robusta kassaflöden. Verksamheten bedrivs inom tre affärsområden, Dental, Demolition & Tools och Systems Solutions. Lifco har drygt 160 rörelsedrivande bolag i 30 länder och ett stort antal kunder inom olika branscher.

Lifco-koncernens omsättning ökade till 13 845 mkr (11 956).

Rörelseresultatet ökade till 2 059 mkr (1 902). Resultat före skatt ökade till 1 996 mkr (1 858). Medelantalet anställda ökade till 5 255 (4 860).

Dragesholm AB

Dragesholm bedriver skogsbruksrörelse på Dragesholms Säteri i Skåne. Markinnehavet uppgår till 913 ha, varav 748 ha utgör produktiv skogsmark. Avverkningen uppgick till ca 2 000 kubikmeter och omsättningen uppgick till 2 mkr (2).

Symbrio AB

Symbrio är ett IT-bolag som utvecklar och säljer ett eget molnbaserat inköps- och fakturahanterings-system. Bolaget verkar främst inom bygg- och installationsbranschen. Omsättningen ökade under 2019 till 51 mkr (47) och resultat före skatt uppgick till 4 mkr (2). Medelantalet anställda ökade till 35 (34).

Intressebolagens verksamhet

HealthInvest Partners AB

HealthInvest Partners är ett fondbolag som driver en värdepappersfond, HealthInvest Small & Microcap Fund. Fondens inriktning är placering i aktier i bolag verksamma inom den globala hälso- och sjukvårdsektorn. Bolaget har 3 (4) anställda.

Forskning

Carl Bennet AB finansierar forskning med ca 14 mkr (14) vid följande universitet, högskolor och institutioner:

- Professur i Havsförvaltningsrätt, Handelshögskolan vid Göteborgs Universitet
- Professur i Human Resource Management vid Göteborgs Universitet
- BioVentureHub, AstraZeneca, Göteborg
- Professur i Forskning för innovation, Högskolan i Halmstad
- Hitta flimmer/stoppa stroke, Karolinska institutet/Danderyds sjukhus
- Industridoktorand vid European Institute of Japanese studies, Handelshögskolan i Stockholm
- Ägarstyrning i Sverige, Handelshögskolan i Stockholm
- Samverkancentrum Digitala kompetenser, Linköpings Universitet
- Professur i Livsloppsepidemiologi, Uppsala Universitet

Utöver ovan nämnda forskningsbidrag har Carl Bennet AB deltagit som en av sponsorerna i Nobel Week Dialogue som är en heldag av föreläsningar och paneldiskussioner med syfte att sammanföra nobelpristagare, en utvald grupp av ledande forskare, beslutsfattare och tänkare från hela världen. Syftet med evenemanget är att fördjupa dialogen mellan forskarsamhället och det övriga samhället i frågor som

är viktiga i ett globalt perspektiv. Konferensen hålls vartannat år i Göteborg. Bolaget deltar även i ett antal projekt och samarbetar även med expertorganet Kungl. Ingenjörssakademien (IVA).

Forskningsinsatserna görs för att bygga upp och stärka kunskapsmiljöer i såväl nationellt som internationellt perspektiv. Detta skapar utvecklingsmöjligheter för de bolag som ingår i Carl Bennet AB-koncernen.

Hållbarhet

Hållbarhet är en viktig och integrerad del i koncernens verksamheter. Störst påverkan har moderbolaget genom att vara en långsiktig och aktiv ägare, samt ställa höga krav på dotter- och intressebolagens hållbara utveckling. Moderbolaget har ingen egen tillverkning och endast ett fåtal anställda. Därmed hänvisas rapportering av resultatindikatorer till underkoncernens publika årsredovisningar och hållbarhetsrapporter.

Carl Bennet AB har varit initiativtagare till projektet *Swedish Industry for Quality Education* in India tillsammans med Arjo, Elanders, Getinge samt ytterligare sex svenska företag. Projektet drivs av den ideella organisationen Pratham och syftar till att möjliggöra utbildning för 30 000 utsatta barn i Indien över en treårsperiod. Carl Bennet AB har även finansierat forskning på Handelshögskolan i Stockholm med avsikt att utvärdera projektet samt att utveckla nya innovativa utbildningsmetoder.

Moderbolaget har varit initiativtagare till att introducera Gymnasial lärlingsanställning (GLA) i Sverige. GLA är en ny lärlingsutbildning som gör att Sverige närmar sig de lärlingsutbildningar i Europa där eleven både går i skolan och är anställd med lön. Detta har skett i nära samarbete med Västsvenska Handelskammaren och med stöd av Skolverkets Lärlingscentrum. Kampanjen Svensk gymnasielärling beskriver en utbildningsform där företag och skola tillsammans ansvarar för att utbilda framtidens arbetskraft. Syftet med initiativet är att fler elever ska söka till gymnasieskolans yrkesprogram och att arbetsgivare kan underlätta sin kompetensförsörjning.

Carl Bennet AB är även partner i WIN WIN Gothenburg Sustainability Award (tidigare Göteborgspriset för hållbar utveckling), ett internationellt pris som har delats ut årligen sedan 2000 med syfte att uppmärksamma personer eller organisationer som gör viktiga insatser för hållbar utveckling.

Framtida utveckling, risker och osäkerhetsfaktorer

Koncernen kommer att fortsätta utveckla verksamheten med långsiktiga perspektiv. Prioriteringen kommer att läggas på organisk tillväxt med företagsförvärv som komplettering.

Covid-19 har under våren 2020 drabbat många länder och påverkat samtliga bolag inom koncernen. Ledningarna i respektive koncern följer läget noga, men i dagsläget går det inte att fastställa effekterna av detta.

Övriga risker och osäkerhetsfaktorer inom koncernen består främst av konjunkturvariationer. Koncernen bedriver emellertid verksamhet inom många verksamhetsområden och geografiska marknader så att en god riskbalans föreligger. Se även not 5.

Förslag till vinstdisposition

Till årsstämmans förfogande står följande vinstmedel:

Balanserade vinstmedel	7 594
Årets vinst	-30
	<u>mkf 7 564</u>

Styrelsen föreslår att vinstmedlen disponeras så att

till aktieägaren utdelas	110
i ny räkning överförs	7 454
	<u>mkf 7 564</u>

Moderbolaget har lämnat koncernbidrag om 1 380 tkr till Dragesholm AB, 556672-9538.

Med hänvisning till ovanstående och vad som i övrigt kommit till styrelsens kännedom är styrelsens uppfattning att en allsidig bedömning av bolagets och koncernens ekonomiska ställning medför att utdelningen är försvarlig med hänvisning till de krav som verksamhetens art, omfattning och risker ställer på storleken av bolagets och koncernens egna kapital samt bolagets och koncernverksamhetens konsolideringsbehov, likviditet och ställning i övrigt.

Styrelsens uppfattning är att den föreslagna utdelningen ej hindrar bolaget, och övriga i koncernen ingående bolag, från att fullgöra sina förpliktelser på kort och lång sikt, ej heller att fullgöra erforderliga investeringar. Den föreslagna utdelningen kan därmed försvaras med hänsyn till vad som anförs i ABL 17 kap 3 § 2–3 st (försiktighetsregeln).

Vad beträffar koncernens och moderbolagets resultat och ställning i övrigt hänvisas till efterföljande resultat- och balansräkningar, kassaflödesanalyser samt tillhörande bokslutskommentarer och noter.

Koncernen

Koncernens resultaträkning, mkr

	Not	2019 *)	2018
Nettoomsättning	5	60 567	55 005
Kostnad för sålda varor		-36 899	-33 722
Bruttoresultat		23 668	21 283
Försäljningskostnader		-9 174	-8 545
Administrationsomkostnader		-7 733	-6 767
Forsknings- och utvecklingskostnader		-1 103	-1 007
Omstrukturerings- och integrationskostnader		-462	-149
Resultat från andelar i intressebolag		2	6
Övriga rörelseintäkter	6	290	403
Övriga rörelsekostnader	6	-460	-2 715
Rörelseresultat	7, 8, 9	5 028	2 509
Finansiella intäkter	10	948	312
Finansiella kostnader	10	-852	-1 069
Finansiella poster – netto		96	-757
Resultat före skatt		5 124	1 752
Skatt på årets resultat	11	-1 479	-910
Årets resultat		3 645	842
Årets resultat hänförligt till:			
Moderbolagets aktieägare		1 479	509
Innehav utan bestämmande inflytande		2 166	333
		3 645	842

Koncernens rapport över totalresultatet, mkr

	2019	2018
Årets resultat	3 645	842
Övrigt totalresultat		
<i>Poster som inte kan omföras till resultaträkningen:</i>		
Aktuariella vinster/förluster avseende pensioner	-532	219
<i>Poster som vid senare tidpunkt kan omföras till resultaträkningen:</i>		
Omräkningsdifferenser	1 029	1 384
Värdförändring på kassafördessäkringar	219	-112
Värdförändring på säkring av nettoinvestering i utlandet	128	-146
Inkomstskatt relaterad till övriga resultatposter	-59	340
Övrigt totalresultat för året, efter skatt	785	1 685
Årets totalresultat	4 430	2 527
Årets totalresultat hänförligt till:		
Moderbolagets aktieägare	1 701	929
Innehav utan bestämmande inflytande	2 729	1 598
	4 430	2 527

*) Från och med den 1 januari tillämpar koncernens bolag IFRS 16 Leasingavtal och då koncernen valt att tillämpa den förenklade övergångsmetoden har jämförelsetalen inte omräknats.

Koncernens balansräkning, mkr

	Not	2019-12-31 *)	2018-12-31
TILLGÅNGAR			
Anläggningstillgångar			
Immateriella anläggningstillgångar	12	89 946	87 548
Materiella anläggningstillgångar	13	6 012	5 759
Nyttjanderätter	14	4 563	–
Derivatinstrument	15, 16	15	–
Andelar i intressebolag	17	10	16
Långfristiga värdepappersinnehav	16	95	17
Andra långfristiga finansiella fordringar	16	97	110
Uppskjutna skattefordringar	18	2 621	2 581
Summa anläggningstillgångar		103 359	96 031
Omsättningstillgångar			
Varulager	19	8 167	7 839
Kundfordringar	16, 20	11 661	11 204
Derivatinstrument	15, 16	20	32
Övriga kortfristiga fordringar	16	1 872	2 100
Förutbetalda kostnader och upplupna intäkter	21	1 734	1 505
Kortfristiga värdepappersinnehav	16	3 212	2 288
Likvida medel	16, 23	3 676	3 579
Summa omsättningstillgångar		30 342	28 547
Tillgångar som innehas för försäljning		–	74
SUMMA TILLGÅNGAR		133 701	124 652
EGET KAPITAL OCH SKULDER			
Eget kapital			
Aktiekapital	24	1	1
Reserver		1 000	668
Balanserade vinstmedel		22 039	20 765
Eget kapital hänförligt till moderbolagets aktieägare		23 040	21 434
Innehav utan bestämmande inflytande		61 693	59 632
Summa eget kapital		84 733	81 066
Skulder	22		
Långfristiga skulder			
Räntebärande lån	25, 26	11 450	14 350
Leasingskuld	14, 26	3 309	–
Övriga skulder	25, 26	1 202	688
Avsättning för pensioner	26, 27	4 001	3 273
Derivatinstrument	25	–	81
Uppskjuten skatteskuld	18	2 405	2 012
Övriga avsättningar	28	2 630	2 292
Summa långfristiga skulder		24 997	22 696
Kortfristiga skulder			
Räntebärande lån	25, 26	10 274	8 803
Leasingskuld	14, 26	1 294	–
Övriga avsättningar	28	875	1 006
Förskott från kunder		275	923
Leverantörsskulder		5 175	3 720
Derivatinstrument	15, 25	57	158
Övriga skulder	25	1 683	1 673
Upplupna kostnader och förutbetalda intäkter	29	4 338	4 563
Summa kortfristiga skulder		23 971	20 846
Skulder som innehas för försäljning		–	44
SUMMA EGET KAPITAL OCH SKULDER		133 701	124 652

*) Från och med den 1 januari tillämpar koncernens bolag IFRS 16 Leasingavtal och då koncernen valt att tillämpa den förenklade övergångsmetoden har jämförelsetalen inte omräknats.

Koncernens rapport över förändringar i eget kapital, mkr

	Aktiekapital	Reserver	Balanserad vinst (inkl årets resultat)	Totalt	Innehav utan bestämmande inflytande	Totalt eget kapital
Ingående balans per 1 januari 2018	1	298	19 434	19 733	60 532	80 265
Årets totalresultat	–	370	559	929	1 597	2 526
Effekt vid förvärv av aktier från IUBI	–	–	897	897	–1 802	–905
Utdelning	–	–	–100	–100	–693	–793
Övrigt	–	–	–25	–25	–2	–27
Utgående balans per 31 december 2018	1	668	20 765	21 434	59 632	81 066
Årets totalresultat	–	332	1 369	1 701	2 729	4 430
Utdelning	–	–	–90	90	–646	–736
Övrigt	–	–	–5	–5	–23	–28
Utgående balans per 31 december 2019	1	1 000	22 039	23 040	61 693	84 733

Koncernens rapport över kassaflöden, mkr

	Not	2019 *)	2018
Den löpande verksamheten			
Resultat efter finansiella poster		5 124	1 752
Justering för poster som inte ingår i kassaflödet, m m	33	4 432	5 199
Betald inkomstskatt		-1 235	-1 136
Kassaflöde från den löpande verksamheten före förändring av rörelsekapital		8 321	5 815
Förändringar i rörelsekapital			
Ökning/minskning varulager		-12	-329
Ökning/minskning kortfristiga fordringar		11	-219
Ökning/minskning kortfristiga skulder		64	279
Kassaflöde från den löpande verksamheten		8 384	5 546
Investeringsverksamheten			
Investeringar i immateriella anläggningstillgångar	12	-1 145	-1 057
Investeringar i materiella anläggningstillgångar	13	-1 271	-1 253
Sålda materiella anläggningstillgångar	13	168	73
Förvärvade bolag och verksamheter	12, 13	-1 785	-1 529
Investeringar i finansiella anläggningstillgångar		-159	-16
Avyttring av övriga finansiella anläggningstillgångar		-	278
Kassaflöde från investeringsverksamheten		-4 192	-3 504
Finansieringsverksamheten	33		
Förändring i långfristiga fordringar		-2	-11
Upptagna lån		14 565	11 239
Amortering av skuld		-16 854	-12 736
Amortering av leasingkulder		-1 149	-
Realiserade derivat hänförliga till finansieringsverksamheten		65	-
Utbetald utdelning		-736	-793
Transaktioner med aktieägare utan bestämmande inflytande		-69	-
Kassaflöde från finansieringsverksamheten		-4 180	-2 301
Årets kassaflöde		12	-259
Likvida medel vid årets början		3 579	3 724
Kursdifferens i likvida medel		85	114
Likvida medel vid årets slut	23	3 676	3 579

*) Från och med den 1 januari tillämpar koncernens bolag IFRS 16 Leasingavtal och då koncernen valt att tillämpa den förenklade övergångsmetoden har jämförelsetalen inte omräknats.

Noter för koncernen

NOT 1

Allmän information

Carl Bennet AB är ett svenskt aktiebolag med säte i Göteborg. Företagets huvudsakliga verksamhet och dess dotterföretag beskrivs i förvaltningsberättelsen i denna årsredovisning. Den 28 april 2020 har denna koncernredovisning och årsredovisning godkänts av styrelsen för offentliggörande.

Samtliga belopp redovisas i miljoners kronor (mkr) om inte annat anges. Uppgifterna inom parentes avser föregående år.

NOT 2

Sammanfattning av viktiga redovisningsprinciper

De viktigaste redovisningsprinciperna som tillämpats när denna koncernredovisning upprättats anges nedan. Dessa principer har tillämpats konsekvent för alla presenterade år, om inte annat anges.

2.1 Grund för rapporternas upprättande

Koncernredovisningen för Carl Bennet AB-koncernen har upprättats i enlighet med International Financial Reporting Standards, (IFRS) utgivna av International Accounting Standards Board (IASB) samt tolkningsutlåtanden av International Financial Reporting Interpretations Committee (IFRIC) sådana de antagits av EU. Vidare har Rådet för finansiell rapporterings rekommendation RFR 1 *Kompletterande redovisningsregler för koncerner* samt Årsredovisningslagen tillämpats.

Koncernredovisningen har upprättats enligt anskaffningsvärde-metoden förutom vad beträffar omvärdering av finansiella tillgångar som kan säljas samt finansiella tillgångar och skulder (inklusive derivatinstrument) värderade till verkligt värde via resultaträkningen. De viktigaste redovisningsprinciperna som tillämpats när denna koncernredovisning upprättats anges nedan. Dessa principer har tillämpats konsekvent för alla presenterade år, om inte annat anges. Moderbolagets redovisning är upprättad i enlighet med Rådet för finansiell rapporterings rekommendation RFR 2 *Redovisning för juridiska personer* och Årsredovisningslagen. I de fall moderbolaget tillämpar andra redovisningsprinciper än koncernen anges detta separat i samband med moderbolagets notinformation på sidan 52.

Att upprätta finansiella rapporter i överensstämmelse med IFRS kräver användning av en del viktiga uppskattningar för redovisningsändamål. Vidare krävs att ledningen gör vissa bedömningar vid tillämpningen av koncernens redovisningsprinciper, se not 4.

Standarder, ändringar och tolkningar av befintliga standarder som trätt i kraft under 2019

IFRS 16 "Leases" tillämpas från och med den 1 januari 2019 och ersätter IAS 17 "Leasingavtal" samt tillhörande tolkningar IFRIC 4, SIC-15 och SIC-27. Standarden kräver att tillgångar och skulder hänförliga till alla leasingavtal, med några undantag, redovisas i balansräkningen. Denna redovisning baseras på synsättet att leasetagaren har en rättighet att använda en tillgång under en specifik tidsperiod och samtidigt en skyldighet att betala för denna rättighet. Redovisningen för leasegivaren kommer i allt väsentligt att vara oförändrad. Korttidsleasingavtal och leasingavtal för vilka den underliggande tillgången har ett mindre värde undantas. Eftersom IFRS16 innebär att leasetagare ska redovisa alla väsentliga leasingkontrakt i balansräkningen kommer detta resultera i en ökad balansomslutning för koncernen. Samtidigt kommer rörelseresultatet att öka jämfört med idag baserat på att en del leasingbetalningar kommer att redovisas som räntekostnad inom finansnettot. Koncernens initiala leasingsskulder per 1 januari 2019 uppgick till drygt 4 900 Mkr med tillhörande nyttjanderätter om cirka 4 900 Mkr per 1 januari 2019. Sammantaget innebär detta att flera av koncernens nyckeltal har påverkats av den nya standarden i jämförelse med jämförelseåret.

Standarder, ändringar och tolkningar av befintliga standarder som ännu inte trätt i kraft

Ett antal nya standarder och tolkningar träder i kraft för räkenskapsår som börjar efter 1 januari 2020 och har inte tillämpats vid upprättandet av denna finansiella rapport. Ingen av dessa nya standarder och tolkningar förväntas ha någon väsentlig inverkan på koncernens finansiella rapporter.

2.2 Koncernredovisning

Dotterbolag

Dotterbolag är alla de bolag över vilka koncernen har bestämmande inflytande. Koncernen kontrollerar ett bolag när den exponeras för eller har rätt till rörlig avkastning från sitt innehav i bolaget och har möjlighet att påverka avkastningen genom sitt inflytande i bolaget. Dotterbolag inkluderas i koncernredovisningen från och med den dag då det bestämmande inflytandet överförs till koncernen. De exkluderas ur koncernredovisningen från och med den dag då det bestämmande inflytandet upphör.

Förvärvsmetoden används för redovisning av koncernens rörelseförvärv. Köpeskillingen för förvärvet av ett dotterbolag utgörs av verkligt värde på överlätna tillgångar, skulder och de aktier som emitterats av koncernen. I köpeskillingen ingår även verkligt värde på alla tillgångar eller skulder som är en följd av en överenskommelse om villkorad köpeskillning. Förvärvsrelaterade kostnader kostnadsförs när de uppstår. Identifierade förvärvade tillgångar och övertagna skulder i ett rörelseförvärv värderas inledningsvis till verkliga värden på förvärvsdagen. För varje förvärv – d v s förvärv för förvärv – avgör koncernen om innehav utan bestämmande inflytande i det förvärvade bolaget redovisas till verkligt värde eller till innehavets proportionella andel av det förvärvade bolagets nettotillgångar.

Som goodwill redovisas det belopp varmed köpeskillingen, eventuellt innehav utan bestämmande inflytande samt verkligt värde per förvärvsdagen på tidigare eget kapitalandel i det förvärvade bolaget överstiger verkligt värde på identifierade förvärvade nettotillgångar.

Koncerninterna transaktioner, balansposter, intäkter och kostnader samt realiserade vinster och förluster på transaktioner mellan koncernbolag elimineras. Redovisningsprinciperna för dotterbolag har i förekommande fall ändrats för att garantera en konsekvent tillämpning av koncernens principer.

Förändring i ägarandel i ett dotterbolag utan förändring i bestämmande inflytande

Transaktioner med innehavare utan bestämmande inflytande som inte leder till förlust av kontroll redovisas som egetkapitaltransaktioner d v s som transaktioner med ägare i deras roll som ägare. Vid förvärv från innehav utan bestämmande inflytande redovisas skillnaden mellan verkligt värde på erlagd köpeskillning och den faktiska förvärvade andelen av det redovisade värdet på dotterbolagets nettotillgångar i eget kapital. Vinster och förluster på avyttringar till innehavare utan bestämmande inflytande redovisas också i eget kapital.

NOT 2

Sammanfattning av viktiga redovisningsprinciper (forts)

Intressebolag

Intressebolag är alla de bolag där koncernen har betydande men inte bestämmande inflytande, vilket i regel gäller för aktieinnehav som omfattar mellan 20 % och 50 % av rösterna. Innehav i intressebolag redovisas enligt kapitalandelsmetoden.

2.3 Omräkning av utländsk valuta**Funktionell valuta och rapporteringsvaluta**

De olika enheterna i koncernen har den lokala valutan som funktionell valuta då den lokala valutan har definierats som den valuta som används i den primära ekonomiska miljö där respektive enhet huvudsakligen är verksam. I koncernredovisningen används svenska kronor (SEK), som är moderbolagets funktionella valuta och koncernens rapportvaluta.

Transaktioner och balansposter

Transaktioner i utländsk valuta omräknas till den funktionella valutan enligt de valutakurser som gäller på transaktionsdagen. Valutakursvinster och förluster som uppkommer vid betalning av sådana transaktioner och vid omräkning av monetära tillgångar och skulder i utländsk valuta till balansdagens kurs, redovisas i rörelseresultatet i resultaträkningen.

Valutakursvinster och -förluster som hänförs till lån och likvida medel redovisas i resultaträkningen som finansiella intäkter eller kostnader. Alla övriga valutakursvinster- och förluster redovisas som övriga rörelseintäkter eller övriga rörelsekostnader i resultaträkningen.

Omräkning av utländska koncernbolag

Resultat och finansiell ställning för de enheter som har en annan funktionell valuta än rapportvalutan, omräknas till koncernens rapportvaluta. Tillgångar och skulder för var och en av balansräkningarna omräknas från utlandsverksamhetens funktionella valuta till koncernens rapporteringsvaluta, SEK, till den valutakurs som råder på balansdagen. Intäkter och kostnader för var och en av resultaträkningarna omräknas till SEK till genomsnittlig valutakurs. Omräkningsdifferenser som uppstår vid valutaomräkning av utlandsverksamheter redovisas i övrigt totalresultat.

Goodwill och justeringar av verkligt värde som uppkommer vid förvärv av en utlandsverksamhet behandlas som tillgångar och skulder hos denna verksamhet och omräknas till balansdagens kurs.

Rörelseförvärv

Dotterföretag redovisas enligt förvärvsmetoden. Förvärvade identifierbara tillgångar, skulder och eventualförpliktelser värderas till verkligt värde på förvärvsdagen. Det överskott som utgörs av skillnaden mellan anskaffningsvärdet för de förvärvade andelarna och summan av verkliga värden på förvärvade identifierbara tillgångar och skulder redovisas som goodwill. Anskaffningsvärdet utgörs av verkligt värde på de tillgångar som lämnas som ersättning till säljaren samt övertagna skulder per överlåtelsedagen. Om anskaffningskostnaden understiger verkligt värde för det förvärvade dotterföretagets nettotillgångar, redovisas mellanskillnaden direkt i resultaträkningen. Tilläggsköpeskillingar redovisas som en finansiell skuld till de regleras. Samtliga förvärvsrelaterade kostnader kostnadsförs. Företag som förvärvats under löpande år ingår i koncernens redovisning från och med förvärvstidpunkten. Avyttrade företag ingår i koncernens redovisning till och med tidpunkten för avyttringen.

Avvecklad verksamhet

En avvecklad verksamhet är en del av ett företag som avyttrats, delats ut till aktieägarna eller som är klassificerad som att den innehas för försäljning och som utgör en väsentlig självständig rörelsegren eller en verksamhet som bedrivs inom ett geografiskt område. Resultatet från en avvecklad verksamhet redovisas skilt från kvarvarande verksamhet i resultaträkningen.

2.4 Immateriella tillgångar**Goodwill**

Goodwill uppstår vid förvärv av dotterbolag och intressebolag och avser det belopp varmed köpeskillingen överstiger Carl Bennet AB's

andel i det verkliga värdet av identifierbara tillgångar, skulder och eventualförpliktelser i det förvärvade bolaget samt det verkliga värdet på innehav utan bestämmande inflytande i det förvärvade bolaget.

Goodwill anses alltid ha en obestämbar nyttjandeperiod och testas därför årligen för att identifiera eventuellt nedskrivningsbehov istället för att löpande skrivas av. Goodwill redovisas till anskaffningsvärde minskat med eventuella ackumulerade nedskrivningar. I syfte att testa nedskrivningsbehov fördelas goodwill som förvärvats i ett rörelseförvärv till kassagenererande enheter eller grupper av enheter som förväntas bli gynnade av synergier från förvärvet. Varje enhet eller grupp av enheter som goodwill har fördelats till motsvarar den lägsta nivå i koncernen på vilken goodwillen i fråga övervakas i den interna styrningen. Goodwill övervakas på rörelsesegmentsnivå.

Varumärken

Varumärken som förvärvats separat redovisas till anskaffningsvärde medan varumärke som förvärvats genom rörelseförvärv redovisas till verkligt värde på förvärvsdagen. Varumärken kan ha både bestämbar och obestämbar nyttjandeperiod. Varumärken med bestämbar nyttjandeperiod redovisas till anskaffningsvärde minskat med ackumulerade avskrivningar och eventuella nedskrivningar. Avskrivningar sker proportionerligt över den förväntade nyttjandeperioden, vilken brukar variera mellan 3–15 år.

Kundrelationer, teknisk kunskap etc

Förvärvade immateriella tillgångar redovisas separat från goodwill om de uppfyller definitionen av en tillgång, är antingen avskiljbara eller härrör från kontrakt eller andra legala rättigheter och deras marknadsvärde kan mätas på ett på ett tillförlitligt sätt. Förvärvade immateriella tillgångar värderas till marknadsvärde och skrivs av linjärt under sin förväntade nyttjandeperiod, vilken brukar variera mellan 3–15 år.

Balanserade utgifter för utveckling

Balanserade utgifter för utveckling avser internt upparbetade immateriella tillgångar och redovisas endast som tillgång om en identifierbar tillgång har skapats, det är sannolikt att tillgången kommer generera framtida ekonomiska fördelar och utgifterna för att utveckla tillgången kan beräknas på ett tillförlitligt sätt.

Immateriella tillgångar redovisas till anskaffningsvärdet med avdrag för ackumulerade avskrivningar. Anskaffningsvärdet för en internt upparbetad immateriell tillgång är summan av de utgifter som uppkommer från och med den tidpunkt då den immateriella tillgången först uppfyller de kriterier för aktivering som anges ovan.

Avskrivning påbörjas när tillgången kan börja användas. Nyttjandeperioden bedöms utifrån den period som de förväntade fördelarna beräknas komma bolaget tillgodo. Nyttjandeperioden bedöms variera mellan 3–15 år och avskrivningar sker linjärt över denna tid.

Utgifter för utveckling som inte uppfyller kriterierna ovan, kostnadsförs i takt med att de uppkommer. Utgifter för utveckling som tidigare kostnadsförts redovisas inte som en tillgång i efterföljande perioder. Utgifter för forskning belastar resultatet när de uppkommer.

2.5 Nedskrivningar av icke-finansiella anläggningstillgångar

Tillgångar som har en obestämbar nyttjandeperiod, exempelvis goodwill, eller tillgångar som ännu inte är färdiga för användning, skrivs inte av utan prövas årligen avseende eventuellt nedskrivningsbehov. Tillgångar som skrivs av bedöms med avseende på värdenedgång närhelst händelser eller förändringar i förhållanden indikerar att det redovisade värdet kanske inte är återvinningsbart. En nedskrivning görs med det belopp varmed tillgångens redovisade värde överstiger dess återvinningsvärde. Återvinningsvärdet är det högre av tillgångens verkliga värde med avdrag för försäljningskostnader och dess nyttjandevärde. Vid bedömning av nedskrivningsbehov grupperas tillgångar på de lägsta nivåer där det finns separata identifierbara kassaflöden (kassagenererande enheter). För tillgångar, andra än goodwill, som tidigare skrivits ner görs per varje balansdag en prövning av om återföring bör göras.

2.6 Materiella anläggningstillgångar

Materiella anläggningstillgångar redovisas till anskaffningsvärde med avdrag för avskrivningar och eventuella nedskrivningar. I anskaffningsvärdet ingår utgifter som direkt kan hänföras till förvärvet av tillgången samt för att bringa den på plats och i skick för att utnyttjas i enlighet med syftet med anskaffningen. Utgifter för förbättringar av tillgångens prestanda ökar tillgångens redovisade värde om investeringen beräknas generera framtida ekonomiska fördelar. Alla andra former av reparationer och underhåll redovisas som kostnader i resultaträkningen under den period de uppkommer.

Varje del av en materiell anläggningstillgång med ett anskaffningsvärde som är betydande i förhållande till tillgångens sammanlagda anskaffningsvärde skrivs av separat. Inga avskrivningar görs på mark. Avskrivningar görs linjärt enligt följande:

Markanläggningar	20–50 år
Byggnader	10–50 år
Maskiner	3–25 år
Inventarier	3–10 år
Produktionsverktyg	5 år
Utrustning för uthyrning	5 år
Bilar	4–5 år
Datorutrustning	3–5 år
Byggnadsinventarier	5–15 år

Tillgångarnas restvärden och nyttjandeperiod prövas vid varje rapportperiods slut och justeras vid behov. En tillgångs redovisade värde skrivs omgående ner till dess återvinningsvärde om tillgångens redovisade värde överstiger dess bedömda återvinningsvärde.

Vinster och förluster vid avyttring av en materiell anläggningstillgång fastställs genom en jämförelse mellan försäljningsintäkten och det redovisade värdet och redovisas i övriga rörelseintäkter respektive övriga rörelsekostnader i resultaträkningen.

Biologiska tillgångar

Biologiska tillgångar utgörs av växande skog, vilka redovisas i enlighet med IAS 41 *Jord- och skogsbruk*, medan marken redovisas som en materiell anläggningstillgång. Både den växande skogen och marken har värderats till anskaffningsvärde för skog och mark tillsammans då tillgången (den växande skogen) inte kan värderas separat på ett tillförlitligt sätt.

2.7 Finansiella instrument

Första redovisningstillfället

Finansiella tillgångar och finansiella skulder redovisas när koncernen blir part i instrumentets avtalsmässiga villkor. Köp och försäljning av finansiella tillgångar redovisas på affärsdagen, det datum då koncernen förbinder sig att köpa eller sälja tillgången.

En finansiell tillgång tas bort från balansräkningen när rättigheterna i avtalet realiserar, förfaller eller bolaget förlorar kontrollen över dem. En finansiell skuld tas bort från balansräkningen när förpliktelsen i avtalet fullgörs eller på annat sätt utsläcks.

Finansiella instrument redovisas vid första redovisningstillfället till verkligt värde plus transaktionskostnader som är direkt hänförliga till förvärv eller emission av en finansiell tillgång eller finansiell skuld, till exempel avgifter och provisioner.

Kvittning av finansiella instrument

Finansiella tillgångar och skulder kvittas och redovisas med ett nettobelopp i balansräkningen, endast när det finns en legal rätt att kvitta de redovisade beloppen och en avsikt att reglera dem med ett nettobelopp eller att samtidigt realisera tillgången och reglera skulden föreligger.

Klassificering

Koncernen klassificerar sina finansiella tillgångar och skulder beroende av för vilket syfte den finansiella tillgången eller skulden förvärvades. Koncernens klassificering återges nedan.

Finansiella tillgångar till upplupet anskaffningsvärde

Tillgångar som innehas med syftet att inkassera avtalsenliga kassaflöden och där dessa kassaflöden endast utgör kapitalbelopp och ränta värderas till upplupet anskaffningsvärde. Tillgångar i denna kategori redovisas initialt till verkligt värde inklusive transaktionskostnader. Efter anskaffningstidpunkten redovisas de till upplupet anskaffningsvärde med tillämpning av effektivräntemetoden. Det redovisade värdet av dessa tillgångar justeras med eventuella förväntade kreditförluster som redovisats (se nedskrivning nedan). Ränteintäkter från dessa finansiella tillgångar redovisas med effektivräntemetoden och ingår i finansiella intäkter. Tillgångar i denna kategori består av långfristiga finansiella fordringar, kundfordringar och övriga kortfristiga fordringar och likvida medel. De ingår i omsättningstillgångar med undantag för poster med förfallodag mer än 12 månader efter rapportperiodens slut, vilka klassificeras som anläggningstillgångar.

Nedskrivning av finansiella tillgångar till upplupet anskaffningsvärde

Koncernen bedömer de framtida förväntade kreditförluster som är kopplade till tillgångar redovisade till upplupet anskaffningsvärde. Koncernen redovisar en kreditreserv för sådana förväntade kreditförluster vid varje rapporteringsdatum. För kundfordringar tillämpar koncernen den förenklade ansatsen för kreditreservering, det vill säga, reserven kommer att motsvara den förväntade förlusten över hela kundfordrings livslängd. För att mäta de förväntade kreditförlusterna har kundfordringar grupperats baserat på fördelade kreditriskegenskaper och förfallna dagar. Koncernen använder sig utav framåtblickande variabler för förväntade kreditförluster. Förväntade kreditförluster redovisas i koncernens rapport över totalresultat i posten försäljnings- och administrationskostnader.

Finansiella skulder till upplupet anskaffningsvärde

Koncernens övriga finansiella skulder redovisas initialt till verkligt värde, netto efter transaktionskostnader. Övriga finansiella skulder redovisas därefter till upplupet anskaffningsvärde med tillämpning av effektivräntemetoden. Långfristiga skulder har en förväntad löptid längre än 1 år medan kortfristiga har en löptid kortare än 1 år. I denna kategori ingår skulder till kreditinstitut, leverantörsskulder och övriga kortfristiga skulder.

Finansiella tillgångar redovisade till verkligt värde via resultaträkningen

Finansiella tillgångar i denna kategori består av kortfristiga värdepapper. De ingår i omsättningstillgångar om de förväntas bli reglerade inom 12 månader efter rapportperiodens slut, annars klassificeras de som anläggningstillgångar. Samtliga kortfristiga värdepapper redovisas till verkligt värde via resultaträkningen.

Säkringsredovisning

Koncernens derivatinstrument har anskaffats för att säkra de risker för ränte- och valutaexponering som koncernen är utsatt för. Samtliga derivatinstrument redovisas till verkligt värde i balansräkningen och omvärderingar klassificeras på olika sätt beroende på om derivatinstrumentet är klassificerat som säkringsinstrument eller ej. Om derivatinstrumentet inte är klassificerat som säkringsinstrument redovisas värdeförändringar direkt i resultaträkningen.

För derivatinstrument eller andra finansiella instrument som uppfyller kraven för säkringsredovisning enligt metoden för kassaflödessäkring eller säkring av nettoinvestering i utlandsverksamhet redovisas den effektiva delen av värdeförändringen i övrigt totalresultat. Ackumulerade värdeförändringar från kassaflödessäkringar återförs från eget kapital till resultaträkningen samtidigt som den säkrade posten påverkar resultatet. Ackumulerade värdeförändringar från säkring av nettoinvestering i utlandsverksamhet återförs från eget kapital till resultatet när utlandsverksamheten avyttras helt eller delvis. Räntebärande skulder som säkringsredovisas enligt metoden för verklig värdesäkring värderas till verkligt värde avseende den säkrade risken. Effekten av säkringen redovisas på samma rad som säkrad post.

NOT 2**Sammanfattning av viktiga redovisningsprinciper (forts)****2.8 Varulager**

Varulagret redovisas till det lägsta av anskaffningsvärde och nettoförsäljningsvärde. Anskaffningsvärdet fastställs med användning av först in, först ut metoden (FIFU). I varulagrets värde ingår en därtill hänförlig andel av indirekta kostnader. Värdet på färdiga produkter omfattar råvaror, direkt arbete, övriga direkta kostnader samt produktionsrelaterade omkostnader inklusive avskrivningar.

Anskaffningsvärdet består av inköpspris från underleverantörer samt kostnader för tull och frakt. Nettoförsäljningsvärdet är det uppskattade försäljningspriset i den löpande verksamheten, med avdrag för beräknade färdigställnings- och försäljningskostnader. En uppskattning av inkuransen i varulagret sker kontinuerligt under året.

2.9 Aktuell och uppskjuten skatt

Periodens skattekostnad omfattar aktuell och uppskjuten skatt. Den aktuella skattekostnaden beräknas på basis av de skatteregler som på balansdagen är beslutade eller i praktiken beslutade i de länder där moderbolaget och dess dotterbolag är verksamma och genererar skattepliktiga intäkter.

Uppskjuten skatt redovisas, enligt balansräkningsmetoden, på alla temporära skillnader som uppkommer mellan det skattemässiga värdet på tillgångar och skulder och deras redovisade värden i koncernredovisningen. Den uppskjutna skatten redovisas emellertid inte om den uppstår till följd av en transaktion som utgör den första redovisningen av en tillgång eller skuld som inte är ett rörelseförvärv och som, vid tidpunkten för transaktionen, varken påverkar redovisat eller skattemässigt resultat. Uppskjuten inkomstskatt beräknas med tillämpning av skattesatser som har beslutats eller anvisats per balansdagen och som förväntas gälla när den berörda uppskjutna skattefordran realiseras eller den uppskjutna skatteskulden regleras.

Värderingen av förlustavdrag och företagets förmåga att utnyttja outnyttjade förlustavdrag baseras på företagets uppskattningar av framtida beskattningsbara inkomster i olika skattejurisdiktioner och inbegriper antaganden om huruvida kostnader som ännu inte har varit föremål för beskattning är avdragsgilla. Uppskjuten skatt redovisas över resultaträkningen förutom i de fall uppskjuten skatt är hänförlig till poster som redovisas i övrigt totalresultat då uppskjuten skatt redovisas tillsammans med underliggande transaktion i övrigt totalresultat (se not 18).

Uppskjutna skattefordringar och skatteskulder kvittas när det finns legal kvittningsrätt för aktuella skattefordringar och skatteskulder och när de uppskjutna skattefordringarna och skatteskulderna hänför sig till skatter debiterade av en och samma skattemyndighet och avser antingen samma skattesubjekt eller olika skattesubjekt, där det finns en avsikt att reglera saldona genom nettobetalningar.

2.10 Ersättningar till anställda**Pensionsförpliktelser**

Koncernen har både förmånsbestämda och avgiftsbestämda pensionsplaner varav vissa med tillgångar i särskilda stiftelser eller motsvarande. Koncernens svenska bolag omfattas generellt av ITP-planen.

Förmånsbestämda planer

Utmärkande för förmånsbestämda planer är att de anger ett belopp för den pensionsförmån en anställd erhåller efter pensionering, vanligen baserat på en eller flera faktorer såsom ålder, tjänstgöringstid och lön. Den skuld som redovisas i balansräkningen avseende förmånsbestämda pensionsplaner är nuvärdet av den förmånsbestämda förpliktelsen vid rapportperiodens slut minus verkligt värde på förvaltnings-tillgångarna, med justeringar för ej redovisade aktuariella vinster och förluster samt för oredivisade kostnader avseende tjänstgöring under tidigare perioder. Den förmånsbestämda pensionsförpliktelsen beräknas årligen av oberoende aktuarier med tillämpning av den s k projected unit credit method. Nuvärdet av den förmånsbestämda förpliktelsen fastställs genom diskontering av uppskattade framtida kassaflöden med användning av räntesatsen för förstklassiga bolagsobligationer som är utfärdade i samma valuta som ersättningarna kommer att betalas i med löptider jämförbara med den aktuella pensionsförpliktelsens. Alla omvärderingar av pensionsförpliktelser och förvaltningstillgångar, med tillägg för eventuell löneskatt, redovisas i övrigt totalresultat.

Avgiftsbestämda planer

För avgiftsbestämda pensionsplaner betalar koncernen avgifter till offentligt eller privat administrerade pensionsförsäkringsplaner på obligatorisk, avtalsenlig eller frivillig basis. Koncernen har inga ytterligare betalningsförpliktelser när avgifterna väl är betalda. Avgifterna redovisas som personalkostnader när de förfaller till betalning. Förutbetalda avgifter redovisas som en tillgång i den utsträckning som kontant återbetalning eller minskning av framtida betalningar kan komma koncernen tillgodo.

2.11 Intäktsredovisning

Intäkter innefattar det verkliga värdet av vad som erhållits eller kommer att erhållas för sålda varor, tjänster och uthyrning i koncernens löpande verksamhet. Intäkter redovisas exklusive mervärdesskatt, rabatter och returer samt efter eliminering av koncernintern försäljning.

Koncernens övergripande prestationsåtagande kan delas in i varor och tjänster.

Intäkter redovisas när kontrollen övergått till köparen, vilket vid varuleverans normalt inträffar vid en given tidpunkt i samband med leverans, priset har fastställts och inkassering av fordran är skäligen säkerställt.

Intäktsredovisning avseende tjänster intäktsförs i takt med att tjänsterna utförs. För större uppdrag som sträcker sig över mer än en redovisningsperiod där utfallet kan mätas på ett tillförlitligt sätt redovisas intäkter och kostnader i förhållande till uppdragets färdigställandegrad på balansdagen med tillämpning av metoden för successiv vinstavräkning.

Ränteintäkter

Ränteintäkter intäktsredovisas fördelat över löptiden med tillämpning av effektivräntemetoden.

Utdelning

Utdelningsintäkter redovisas när rätten att erhålla betalning har fastställts.

2.12 Leasing

Koncernens leasingavtal består i huvudsak av nyttjanderätter avseende lokaler och inventarier. Leasingavtalen redovisas som nyttjanderätter med motsvarande leasingskulden dagen som den leasade tillgången finns tillgänglig för användning av koncernen. Korttidsleasingavtal och leasingavtal för vilka den underliggande tillgången har ett mindre värde undantas.

Varje leasingbetalning fördelas mellan amortering av leasingskulden och finansiell kostnad. Den finansiella kostnaden ska fördelas över leasingperioden så att varje redovisningsperiod belastas med ett belopp som motsvarar en fast räntesats för den under respektive period redovisade skulden.

Leasingperioden fastställs som den icke uppsägningsbara perioden tillsammans med både perioder som omfattas av en möjlighet att förlänga leasingavtalet om leasetagaren är rimligt säker på att utnyttja det alternativet, och perioder som omfattas av en möjlighet att säga upp leasingavtalet om leasetagaren är rimligt säker på att inte utnyttja det alternativet.

Koncernens leasingskulder redovisas till nuvärdet av koncernens fasta avgifter (inklusive till sin substans fasta avgifter). Köpoptioner inkluderas i avgifterna om det är rimligt säkert att dessa kommer nyttjas för att förvärva den underliggande tillgången. Straffavgifter som utgår vid uppsägning av leasingavtalet inkluderas om leasingperioden återspeglar att leasetagaren kommer att utnyttja en möjlighet att säga upp leasingavtalet. Leasingbetalningarna diskonteras med leasingavtalets implicita ränta om denna räntesats lätt kan fastställas, annars används koncernens marginella låneränta.

Koncernens nyttjanderätter redovisas till anskaffningsvärde och inkluderar initialt nuvärdet av leasingskulden, justerat för leasingavgifter som betalas vid eller före inledningsdatumet samt initiala direkta utgifter. Återställningskostnader inkluderas i tillgången om det identifierats en motsvarande avsättning avseende återställningskostnader. Nyttjanderätten skrivs av linjärt över det kortare av tillgångens nyttjandeperiod och leasingavtalets längd.

2.13 Avsättningar

Avsättningar redovisas när koncernen har en legal eller informell förpliktelse som en följd av en inträffad händelse och att det är mer sannolikt att ett utflöde av resurser kommer att krävas för att reglera förpliktelsen än att så inte sker samt att en tillförlitlig uppskattning av beloppet kan göras.

Avsättningar för garantikostnader är uppsättningar av gjorda garantianspråk och uppskattas med hjälp av samlad erfarenhet i form av statistik över historiska anspråk, förväntade kostnader för åtgärder samt den genomsnittliga tidsåtgången mellan det att felet uppstår och anspråk riktas mot koncernen.

Avsättningar för omstruktureringar innefattar kostnader för uppsägning och ersättningar för avgångsersättningar. Avsättningar för omstrukturering görs när en detaljerad formell plan för åtgärden finns och en välgrundad förväntan har skapats hos dem som berörs. Inga avsättningar görs för framtida rörelseförluster.

2.14 Eventualförpliktelser

Eventualförpliktelser avser åtaganden som ej redovisas som skulder/avsättningar på grund av att det antingen är troligt att ett utflöde av resurser kommer att krävas för att reglera åtagandet eller att det inte kan göras en tillräckligt tillförlitlig beräkning av beloppet.

2.15 Aktiekapital

Stamaktier klassificeras som eget kapital.

2.16 Kassaflödesanalys

Kassaflödesanalysen upprättas enligt indirekt metod. Denna innebär att rörelseresultatet justeras för transaktioner som inte medfört in- eller utbetalningar under perioden.

3.1 Finansiella riskfaktorer

Carl Bennet AB-koncernen är ett konglomerat med verksamhet inom olika branscher och med en stor geografisk spridning, vilket i sig utgör riskbegränsande faktorer. Trots detta utsätts koncernen genom sin verksamhet för olika slags finansiella risker relaterade till kundfordringar, leverantörsskulder, lån och derivatinstrument: marknadsrisk (omfattande främst ränterisk och valutarisk, men även i mindre omfattning prISRISK), kreditrisk och likviditetsrisk. Hanteringen av riskerna och ansvaret för den totala finansverksamheten är såväl centraliserad som decentraliserad. I koncernen finns inte någon central finansavdelning. Dock fastställs en finanspolicy årligen av respektive moderbolag i underkoncernernas styrelser (Getinge, Arjo, Lifco och Elanders). Då dotterbolagens policy skiljer sig åt redovisas endast moderbolagets policy i riskbeskrivningarna. Uppsatta mål avseende koncernens kapitalstruktur syftar till att trygga förmågan att fortsätta verksamheten.

a) Marknadsrisk

(i) Valutarisk

Dotterbolagen utsätts för valutarisk då de har stor del av sin verksamhet utanför Sverige. Valutakursrisker består i att valutakursförändringar har en påverkan på resultat och eget kapital. Valutaexponering uppstår i samband med betalningsflöden i utländsk valuta (transaktionsexponering) och vid omräkning av utländska dotterbolags balans- och resultaträkningar i svenska kronor (omräkningsexponering). I respektive underkoncern hanteras valutarisker genom att derivatinstrument används för att säkra valutaflöden från exponeringar av plötsliga kursförändringar. I moderbolaget används inte derivatinstrument för att säkra flöden i utländsk valuta främst då exponeringen mot utländska valutor i moderbolaget är låg.

(ii) Ränterisk

Koncernen har analyserat dess känslighet mot ränteförändringar. Om genomsnittsräntan för de valutor som finns representerade i koncernens låneportfölj per utgången av året skulle förändras momentant med 1 procentenhet skulle detta medföra en resultatpåverkan med +/- 194 mkr (171) på årsbasis. Marknadsvärdet avseende finansiella räntederivatinstrument, som uppfyller kraven för kassaflödessäkring, vilken redovisats i eget kapital, uppgick per 31 december 2019 till 15 mkr (-81).

(iii) PrISRISK

Moderbolaget exponeras för prISRISK avseende aktier på grund av placeringar som innehas av moderbolaget och som klassificeras antingen som finansiella instrument som kan säljas eller som tillgångar värderade till verkligt värde via resultaträkningen. För att hantera prISRISK som uppstår genom placeringar i aktier sprider moderbolaget sina placeringar.

b) Finansieringsrisk

Finansieringsrisk definieras som risken för att ej kunna uppfylla betalningsåtaganden som en följd av otillräcklig likviditet eller svårigheter att erhålla finansiering. Moderbolaget är sedan november 2014 skuldfritt.

c) Kreditrisk

Kreditrisk eller motpartsrisk är risken för att motparten i en finansiell transaktion inte fullgör sina förpliktelser på förfallodagen. Kreditrisk uppstår dels i finansiella, dels i kommersiella transaktioner. För att reducera moderbolagets finansiella kreditrisk placeras likviditeten i banker med god kreditvärdighet, t ex SEB och Handelsbanken, och används instrument med hög likviditet. Den kommersiella exponeringen består främst av kreditrisken i koncernens kundfordringar och utgörs av risken att kunderna inte kan fullfölja sina betalningsåtaganden. Moderbolaget har inte någon kommersiell exponering.

Redovisat värde på koncernens kundfordringar i balansräkningen visar den maximala exponeringen för kreditrisk. Branschspridningen och den diversifierade kundstocken gör att koncernen inte har någon väsentlig koncentration på enskilda kunder. Kundfordringarna analyseras löpande i dotterbolagen för att fastställa om ett nedskrivningsbehov föreligger. Bedömningar görs dels utifrån individuella bedömningar men även utifrån historiska data om inställda betalningar (se även not 20 för analys av kundfordringar).

d) Likviditetsrisk

Likviditetsrisk är risken för att koncernen saknar likvida medel för betalning av sina åtaganden avseende finansiella skulder. Koncernen har en balanserad skuldsättning och genom att planera sin likviditet bedöms det säkerställt att det finns tillräckligt med likvida medel i moderbolaget och dotterbolagen för att säkerställa att koncernen har tillräckligt med kassamedel för att möta behovet i den löpande verksamheten.

Per den 31 december 2019 har koncernen en likviditet om 3 676 mkr (3 579). Koncernen har kreditfaciliteter och extern upplåning. Framtida likviditetsbelastning i övrigt avser betalning av leverantörsskulder och övriga kortfristiga skulder.

NOT 3**Finansiell riskhantering (forts)****Kassaflöden för finansiella skulder**

31 december, 2019	< 1 år	1–2 år	2–5 år	> 5 år
Räntebärande skulder	10 285	5 816	5 215	437
Leasingskulder	1 291	1 258	1 430	624
Derivatinstrument	57	–	–	–
Leverantörsskulder	3 895	–	–	–
Övriga skulder	835	109	410	400
Totalt	16 363	7 183	7 055	1 461

3.2 Hantering av kapitalrisk

Koncernens mål avseende kapitalstrukturen är att trygga koncernens förmåga att fortsätta sin verksamhet så att den kan fortsätta generera avkastning till aktieägarna och nytta för andra intressenter och att upprätthålla en optimal kapitalstruktur för att hålla kostnaderna för kapitalet nere.

Koncernens nettoskuldssättning uppgick till 24 130 mkr (20 426), motsvarande en nettoskuldssättningsgrad om 0,28 (0,29). Det egna kapitalet uppgick vid utgången av året till 84 733 mkr (81 066), vilket ger en soliditet på 63,37 % (65,01 %).

3.3 Beräkning av verkligt värde

I nivå 1 återfinns värdepapper i form av aktier och fonder vilka handlas på en aktiv marknad. Verkligt värde på finansiella instrument som handlas på en aktiv marknad baseras på noterade marknadspriser på balansdagen. En marknad betraktas som aktiv om noterade priser från en börs finns tillgängliga lätt och regelbundet och dessa priser representerar verkliga och regelbundet förekommande marknadstransaktioner.

I nivå 2 återfinns derivatinstrument. Verkligt värde på finansiella instrument som inte handlas på en aktiv marknad fastställs med hjälp av värderingstekniker. Verkligt värde för ränteswappar beräknas som nuvärdet av bedömda framtida kassaflöden baserat på observerbara avkastningskurvor. Verkligt värde för valutaterminkontrakt fastställs genom användning av kurser för valutaterminer på balansdagen där det resulterande värdet diskonteras till nuvärde. Det har ej skett några överföringar mellan nivå 1 och nivå 2 under året.

Nettoredovisning av finansiella tillgångar och skulder

Upplåning samt finansiella instrument är i koncernen redovisat brutto.

Upplåning samt finansiella instrument i koncernen

	Tillgångar	Skulder	Netto
Lån	–	–21 724	–21 724
Räntederivat	23	–50	–27
Valutaderivat	12	–7	5
Summa	35	–21 781	–21 746

Koncernen har ISDA-avtal med samtliga av sina väsentliga motparter för upplåning och handel med finansiella instrument. Detta innebär att samtliga fordringar och skulder som innehas av koncernen är fullt ut kvittningsbara. Koncernen har nettoredovisat värdet av koncernens basis swappar mot lån i balansräkningen. Värdet på nettoredovisade basis swappar per 31 december 2019 är – mkr (–).

Koncernen tillämpar inte nettoredovisning för några av sina övriga väsentliga tillgångar och skulder.

NOT 4**Viktiga uppskattningar och bedömningar**

Uppskattningar av balansposters värden och bedömningar vid tillämpning av redovisningsprinciper utvärderas löpande och baseras på historisk erfarenhet och andra faktorer, inklusive förväntningar på framtida händelser, som anses rimliga under rådande förhållanden.

Viktiga uppskattningar och bedömningar för redovisningsändamål

Koncernen gör uppskattningar och antaganden om framtiden. De uppskattningar för redovisningsändamål som blir följden av dessa kommer, definitionsmässigt, sällan att motsvara det verkliga resultatet. De uppskattningar och antaganden som innebär en betydande risk för väsentliga justeringar i redovisade värden för tillgångar och skulder under nästkommande räkenskapsår behandlas i huvuddrag nedan.

Prövning av nedskrivningsbehov för goodwill

Koncernen undersöker varje år om något nedskrivningsbehov föreligger för goodwill, i enlighet med den redovisningsprincip som beskrivs i

not 2. Återvinningsvärden för kassagenererande enheter har fastställts genom beräkning av nyttjandevärde eller verkligt värde med avdrag för försäljningskostnader. För beräkningar av nyttjandevärde måste vissa uppskattningar göras. Nedskrivningsprövningen genomförs på rörelse-segmentsnivå. Redovisat värde för goodwill uppgår till 78 038 mkr (76 179). Prövningarna av goodwill genomförda per 31 december 2019 uppvisade inte något nedskrivningsbehov.

Underskottsavdrag

Koncernen undersöker varje år om det är tillämpligt att aktivera uppskjutna skattefordringar hänförliga till årets skattemässiga underskottsavdrag. Uppskjutna skattefordringar redovisas endast för underskottsavdrag för vilka det är sannolikt att de kan nyttjas mot framtida skattepliktiga överskott och mot skattepliktiga temporära skillnader. Förändringar i antaganden om framtida prognostiserade beskattningsbara intäkter kan resultera i betydande skillnader i värderingen av uppskjutna skatter. För ytterligare information se not 18.

NOT 5**Nettoomsättning per intäktsslag och geografiska marknader**

Nettoomsättning per betydande intäktsslag	2019	2018
Försäljning av varor	44 484	41 107
Tjänsteuppdrag	12 446	10 979
Reservdelar	1 547	885
Uthyrning	2 090	2 034
Summa	60 567	55 005

Nettoomsättning per geografisk marknad	2019	2018
Sverige	2 996	2 858
Övriga Europa	28 116	25 938
Nordamerika	15 929	13 897
Sydamerika	992	941
Asien	9 836	8 701
Australien	1 424	1 419
Afrika	1 274	1 251
Summa	60 567	55 005

Avtalstillgångar och avtalsskulder

Koncernen har avtalstillgångar i form av pågående arbete för annans räkning, vilka redovisas inom posten varulager. Koncernen har även avtalstillgångar som avser upplupna intäkter som hänför sig till service, projekt som redovisas enligt successiv vinstavräkning samt övriga intäkter. Avtalsskulder avser förskott från kunder samt förutbetalda intäkter hänförliga till service och övrigt.

Koncernen redovisar följande intäcksrelaterade avtalsskulder:	2019-12-31	2018-12-31
Förskott från kunder	6 599	5 626
Övriga kundrelaterade avtalsskulder	601	509
Summa avtalsskulder	7 200	6 135

Av de totala avtalsskulderna om 6 135 MSEK som redovisats vid ingången av räkenskapsåret har intäkter hänförliga till avtalsskulder om 6 065 MSEK redovisats under räkenskapsåret.

NOT 6**Övriga rörelseintäkter och rörelsekostnader**

Övriga rörelseintäkter	2019	2018
Valutakursvinster	140	223
Övrigt	150	180
Summa	290	403

Övriga rörelsekostnader	2019	2018
Valutakursförluster	-138	-260
Kostnader skadeståndskrav relaterade till Mesh i Getinge	-	-1 800
Getinges pågående utredningar i Brasilien	-22	-350
Övrigt	-300	-284
Summa	-460	-2 694

NOT 7**Ersättning till revisorer**

	2019	2018
PwC		
Revisionsuppdraget	48	47
Revisionsverksamhet utöver revisionsuppdraget	9	2
Skatterådgivning	1	4
Övriga tjänster	11	5
Summa	70	58
Övriga		
Revisionsuppdraget	2	2
Revisionsverksamhet utöver revisionsuppdraget	0	15
Skatterådgivning	11	2
Övriga tjänster	15	15
Summa	28	34
Koncernen totalt	98	92

Med revisionsuppdrag avses granskning av årsredovisningen, koncernredovisningen och bokföringen samt styrelsens och verkställande direktörens förvaltning, övriga arbetsuppgifter som det ankommer på bolagets revisor att utföra samt rådgivning eller annat biträde som föranleds av iakttagelser vid sådan granskning eller genomförandet av sådana övriga arbetsuppgifter. Allt annat är övriga tjänster. Skatterådgivning avser i huvudsak allmänna skattefrågor angående bolags-skatt. Övriga tjänster avser rådgivning avseende finansiell redovisning samt tjänster i samband med förvärv.

NOT 8**Kostnader per kostnadsslag samt avskrivningar per funktion**

Kostnader fördelade på kostnadsslag	2019	2018
Personalkostnader	18 790	16 799
Materialkostnader (frakt, distribution)	26 365	22 859
Av- och nedskrivningar	4 778	3 127
Kostnader för operationell leasing	–	1 288
Övriga kostnader	4 976	5 968
Summa	54 909	50 041
Av- och nedskrivningar fördelade på funktion	2019	2018
Kostnad sålda varor	–2 533	–1 474
Försäljningskostnader	–1 271	–943
Administrationskostnader	–884	–558
Forsknings- och utvecklingskostnader	–90	–37
Omstruktureringskostnader	–30	–
Summa	–4 808	–3 012

Medelantal anställda, totalt

	2019			2018		
	Kvinnor	Män	Totalt	Kvinnor	Män	Totalt
Australien	241	238	479	151	315	466
Belgien	64	84	148	34	110	144
Brasilien	73	92	165	66	110	176
Colombia	12	19	31	14	16	30
Costa Rica	14	42	56	36	52	88
Danmark	126	316	442	122	317	439
Dominikanska republiken	175	443	618	463	161	624
Estland	80	130	210	87	131	218
Filippinerna	83	120	203	89	159	248
Finland	48	158	206	47	157	204
Frankrike	794	837	1 631	531	1 026	1 557
Förenade Arabemiraten	30	50	80	20	61	81
Holland	138	236	374	97	270	367
Hongkong	40	45	85	39	41	80
Indien	203	410	613	88	505	593
Irland	21	14	35	4	31	35
Italien	165	245	410	108	204	312
Japan	71	187	258	54	187	241
Kanada	305	225	530	179	342	521
Kina	975	1 219	2 194	1 122	1 435	2 557
Lettland	7	4	11	8	4	12
Litauen	11	2	13	8	1	9
Mexiko	25	39	64	27	37	64
Norge	105	343	448	93	322	415
Nya Zeeland	26	23	49	11	45	56
Polen	618	952	1 570	760	752	1 512
Portugal	6	15	21	8	17	25
Rumänien	1	–	1	–	–	–
Ryssland	17	41	58	17	40	57
Schweiz	54	60	114	27	78	105
Serbien	6	11	17	6	11	17
Singapore	311	390	701	258	333	591
Slovakien	1	2	3	1	2	3
Slovenien	4	24	28	5	20	25
Spanien	50	80	130	40	81	121
Storbritannien	868	828	1 696	455	1 241	1 696
Sverige	818	2 093	2 911	738	1 971	2 709
Sydafrika	71	42	113	48	58	106
Sydkorea	10	10	20	7	11	18
Taiwan	16	21	37	17	21	38
Thailand	54	91	145	53	89	142
Tjeckien	203	342	545	183	350	533
Turkiet	270	240	510	260	229	489
Tyskland	2 207	4 332	6 539	2 068	4 717	6 785
Ungern	128	207	335	122	187	309
USA	1 710	2 029	3 739	1 233	2 432	3 665
Vietnam	–	2	2	–	4	4
Österrike	109	128	237	40	190	230
Koncernen totalt	11 364	17 461	28 825	9 846	18 868	28 714

NOT 9**Medelantal anställda och personalkostnader (forts)****Medelantal anställda, per koncern**

	Arjo	Elanders	Getinge	Lifco	Övriga	2019	2018
Australien	217	–	229	33	–	479	466
Belgien	74	–	65	9	–	148	230
Brasilien	17	48	100	–	–	165	177
Colombia	–	–	31	–	–	31	30
Costa Rica	–	–	56	–	–	56	88
Danmark	30	–	146	266	–	442	439
Dominikanska republiken	618	–	–	–	–	618	624
Estland	–	–	–	210	–	210	218
Filippinerna	–	–	–	203	–	203	248
Finland	–	–	34	172	–	206	204
Frankrike	490	–	1 031	110	–	1 631	1 557
Förenade Arabemiraten	12	–	63	5	–	80	81
Holland	164	46	111	53	–	374	367
Hongkong	22	4	54	5	–	85	80
Indien	167	208	238	–	–	613	593
Irland	23	–	12	–	–	35	35
Italien	123	20	155	112	–	410	312
Japan	17	–	241	–	–	258	241
Kanada	396	–	120	14	–	530	521
Kina	233	657	538	766	–	2 194	2 557
Lettland	–	–	–	11	–	11	12
Litauen	–	–	–	13	–	13	11
Mexiko	–	19	45	–	–	64	64
Norge	17	–	29	401	1	448	414
Nya Zeeland	32	–	–	17	–	49	56
Polen	761	332	466	11	–	1 570	1 512
Portugal	–	–	21	–	–	21	24
Rumänien	–	1	–	–	–	1	–
Ryssland	–	2	48	8	–	58	57
Schweiz	53	–	51	10	–	114	105
Serbien	–	–	17	–	–	17	17
Singapore	42	583	56	20	–	701	590
Slovakien	–	–	3	–	–	3	3
Slovenien	–	–	–	28	–	28	25
Spanien	27	–	101	2	–	130	121
Storbritannien	982	200	294	220	–	1 696	1 696
Sverige	185	152	1 226	1 310	38	2 911	2 707
Sydafrika	90	–	23	–	–	113	106
Sydkorea	2	–	14	4	–	20	18
Taiwan	–	5	32	–	–	37	38
Thailand	–	–	145	–	–	145	142
Tjeckien	14	326	36	169	–	545	533
Turkiet	–	–	510	–	–	510	489
Tyskland	395	3 419	1 956	769	–	6 539	6 785
Ungern	–	327	–	8	–	335	309
USA	841	303	2 347	248	–	3 739	3 665
Vietnam	–	–	2	–	–	2	2
Österrike	107	44	38	48	–	237	230
Koncernen totalt	6 151	6 696	10 684	5 255	39	28 825	28 714

NOT 9**Medelantal anställda och personalkostnader (forts)**

Löner och ersättningar	2019	2018
Styrelse och verkställande direktörer	688	621
Övriga anställda	14 149	12 912
	14 837	13 533
Sociala avgifter enligt lag och avtal	2 763	2 511
Pensionskostnader för styrelse och verkställande direktörer	75	66
Pensionskostnader för övriga anställda	673	645
Övriga personalkostnader *)	353	–
Totalt	18 701	16 755

*) Optionsprogram, för mer info se not 32

Styrelseledamöter och ledande befattningshavare

Fördelning styrelseledamöter per balansdagen	2019	2018
Kvinnor	23 %	21 %
Män	77 %	79 %
Fördelning verkställande direktörer och andra ledande befattningshavare per balansdagen	2019	2018
Kvinnor	26 %	26 %
Män	74 %	74 %

För ytterligare information och beskrivning kring ersättningar för ledande befattningshavare i dotterbolag och underkoncerner hänvisas till respektive dotterbolags årsredovisning. För ersättningar till moderbolagets styrelse och verkställande direktör se not 5, moderbolaget.

NOT 10**Finansiella intäkter och kostnader**

Finansiella intäkter	2019	2018
Ränteintäkter på banktillgodohavanden	24	28
Valutakursvinster	28	149
Realisationsresultat från övriga värdepapper	–	59
Orealiserade värdeförändringar övriga värdepapper	853	–
Utdelningar från övriga värdepapper	41	52
Övriga finansiella intäkter	2	24
Summa	948	312
Finansiella kostnader		
Räntekostnader på upplåning	–633	–652
Räntekostnader på skulder avseende finansiell leasing	–106	–52
Valutakursförluster	–40	–3
Orealiserade värdeförändringar övriga värdepapper	–	–312
Nedskrivningar	–	–3
Övriga finansiella kostnader	–73	–47
Summa	–852	–1 069
Summa finansiella poster – netto	96	–757

NOT 11**Inkomstskatt**

Koncernens skattekostnad uppgick till -1 479 Mkr (-910), vilket motsvarar en skattesats om 29 % (52 %). Skattesatsen påverkades negativt av den nya BEAT-skatten som införts på den amerikanska marknaden. Den höga skattesatsen föregående år berodde till stor del på ej avdragsgilla kostnader relaterade till en företagsbot i Getinge.

	2019	2018
Aktuell skatt på årets resultat	-1 277	-1 075
Uppskjuten skatt	-162	317
Aktuell skatt hänförlig till tidigare år	-40	-152
Skattekostnad	-1 479	-910

Sambandet mellan årets skattekostnad och redovisat resultat framgår av tabellen nedan. Beräknad skatt på årets vinst har beräknats till 21,4 % (22 %). Skatt för övriga länder har beräknats enligt de skattesatser som används lokalt.

Sambandet mellan årets skattekostnad och redovisat resultat före skatt	2019	2018
Resultat före skatt	5 124	1 752
Skatt enligt gällande skattesats i Sverige 21,4 % (22 %)	-1 096	-385
Skatteeffekter av:		
- Ej skattepliktiga intäkter	50	54
- Ej avdragsgilla kostnader	-129	-231
Justering för andra skattesatser i utländska dotterbolag	-143	-123
Omvärdering av uppskjuten skatt	-98	-70
Skattemässiga underskott för vilka ingen uppskjuten skattefordran redovisats	-1	11
Utnyttjade underskottsavdrag som tidigare inte redovisats	2	-4
Justering avseende tidigare år	-64	-162
Redovisad skattekostnad	-1 479	-910

	* Goodwill	* Varumärken	Bal utv-kostnader	Kundrelationer	Varumärken	Övr inmat tillgångar	Summa
Anskaffningsvärde 2019-01-01	77 641	2 039	7 747	6 704	646	9 318	104 095
Investeringar	1	–	570	–	–	547	1 118
Förvärv av bolag	971	290	–	967	6	13	2 247
Försäljningar/utrangeringar	–4	–	–49	–	–	–207	–260
Omklassificeringar	6	–	1	–	11	–8	10
Omräkningsdifferenser	948	26	85	205	20	237	1 521
Ackumulerade anskaffningsvärden 2019-12-31	79 563	2 355	8 354	7 876	683	9 900	108 731
Av- och nedskrivningar 2019-01-01	–1 462	–419	–4 097	–3 633	–561	–6 375	–16 547
Årets avskrivningar	–	–40	–575	–598	–14	–773	–2 000
Förvärv av bolag	–3	–	–	–	–4	–5	–12
Försäljningar/utrangeringar	4	–	48	–	–	205	257
Nedskrivningar	–	–	–31	–	–	–17	–48
Omklassificeringar	–	–	–	–	–5	5	0
Omräkningsdifferenser	–64	–2	–47	–131	–19	–172	–435
Ackumulerade av- och nedskrivningar 2019-12-31	–1 525	–461	–4 702	–4 362	–603	–7 132	–18 785
Utgående redovisat värde 2019-12-31	78 038	1 894	3 652	3 514	80	2 768	89 946

Anskaffningsvärde 2018-01-01	75 324	1 894	7 131	6 110	586	8 476	99 521
Investeringar	–	–	631	1	–	419	1 051
Förvärv av bolag	568	106	–	359	–	28	1 061
Försäljningar/utrangeringar	–	–17	–68	–	–	–368	–453
Omklassificeringar	60	–	–157	–98	16	279	100
Omräkningsdifferenser	1 689	56	210	332	44	484	2 815
Ackumulerade anskaffningsvärden 2018-12-31	77 641	2 039	7 747	6 704	646	9 318	104 095
Av- och nedskrivningar 2018-01-01	–1 414	–390	–3 609	–2 953	–492	–5 407	–14 265
Årets avskrivningar	–	–38	–581	–525	–12	–717	–1 873
Förvärv av bolag	–	–	–	–	–	–1	–1
Försäljningar/utrangeringar	–	–	49	–	–	353	402
Nedskrivningar	–	–	–15	–	–	–102	–117
Omklassificeringar	–1	16	147	44	–16	–160	30
Omräkningsdifferenser	–47	–7	–88	–199	–41	–341	–723
Ackumulerade av- och nedskrivningar 2018-12-31	–1 462	–419	–4 097	–3 633	–561	–6 375	–16 547
Utgående redovisat värde 2018-12-31	76 179	1 620	3 650	3 071	85	2 943	87 548

* Obestämbar nyttjandeperiod

NOT 13**Materiella anläggningstillgångar**

	Byggnader och mark	Maskiner tekniska anlägggn	Inventarier, verktyg, inst	Utrustning f uthyrning	Pågående nyanlägg	Summa
Anskaffningsvärde 2019-01-01	4 482	3 599	5 030	4 705	311	18 128
Investeringar	78	191	397	445	184	1 295
Förvärv av bolag	72	410	84	-	5	571
Försäljningar/utrangeringar	-114	-161	-385	-516	-1	-1 177
Omklassificeringar	91	46	-172	71	-211	-175
Omräkningsdifferenser	112	81	111	176	7	486
Ackumulerade anskaffningsvärden 2019-12-31	4 721	4 167	5 065	4 881	295	19 128
Av- och nedskrivningar 2019-01-01	-2 321	-2 722	-3 558	-3 768	-	-12 369
Årets avskrivningar	-163	-231	-438	-338	-	-1 170
Förvärv av bolag	-36	-277	-46	-	-	-359
Försäljningar/utrangeringar	41	137	360	461	-	999
Nedskrivningar	-5	-4	-13	-	-	-22
Omklassificeringar	-4	24	112	3	-	135
Omräkningsdifferenser	-53	-58	-82	-137	-	-330
Ackumulerade av- och nedskrivningar 2019-12-31	-2 541	-3 131	-3 665	-3 779	-	-13 116
Utgående redovisat värde 2019-12-31	2 180	1 035	1 398	1 102	295	6 012
Anskaffningsvärde 2018-01-01	4 186	3 458	4 732	4 333	306	17 015
Investeringar	58	159	444	355	307	1 323
Förvärv av bolag	8	-89	22	-	-	-59
Försäljningar/utrangeringar	-16	-118	-393	-341	-2	-870
Omklassificeringar	37	44	29	148	-312	-54
Omräkningsdifferenser	209	145	196	210	12	773
Ackumulerade anskaffningsvärden 2018-12-31	4 482	3 599	5 030	4 705	311	18 128
Av- och nedskrivningar 2018-01-01	-2 087	-2 639	-3 327	-3 493	-	-11 546
Årets avskrivningar	-160	-213	-450	-340	-	-1 163
Förvärv av bolag	-2	79	-9	-	-	68
Försäljningar/utrangeringar	15	107	343	251	-	716
Nedskrivningar	-	-	-	-	-	-
Omklassificeringar	15	51	27	-25	-	68
Omräkningsdifferenser	-102	-107	-142	-161	-	-512
Ackumulerade av- och nedskrivningar 2018-12-31	-2 321	-2 722	-3 558	-3 768	-	-12 369
Utgående redovisat värde 2018-12-31	2 161	878	1 472	937	311	5 759

Nyttjanderättstillgångar	Maskiner och tekniska anläggningar		Inventarier	Bilar och andra fordon	Övrigt	Summa
	Byggnader					
Anskaffningsvärde 2019-01-01	3 809	152	441	723	17	5 142
Tillkommande nyttjanderätter	847	46	78	152	-	1 123
Avslutade nyttjanderätter	-91	-8	-105	-18	-	-222
Omprövningar/ändringar	15	7	0	0	-	22
Omräkningsdifferenser	58	0	3	6	-	67
Ackumulerade anskaffningsvärden 2019-12-31	4 638	197	417	863	17	6 132
Av- och nedskrivningar 2019-01-01	0	-9	-122	0	-	-131
Årets avskrivningar	-1 070	-64	-110	-316	-6	-1 566
Avslutade nyttjanderätter	21	8	69	18	-	116
Omprövningar/ändringar	0	0	0	0	-	0
Omräkningsdifferenser	11	0	-1	2	-	12
Ackumulerade av- och nedskrivningar 2019-12-31	-1 038	-65	-164	-296	-6	-1 569
Utgående redovisat värde 2019-12-31	3 600	132	253	567	11	4 563

Kostnader avseende leasingkontrakt redovisade i resultatet, Mkr

Avskrivningar på nyttjanderättstillgångar	-1 566
Räntekostnader på leasingskulder	-152
Kostnader hänförliga till korttidsleasingavtal	-34
Kostnader hänförliga till leasingavtal av lågt värde	-168
Totalt	-1 920

Leasingskulder, Mkr

Kortfristiga	1 294
Långfristiga	3 309
Totalt	4 603

Det totala kassaflödet för leasingavtal uppgick till 1824 Mkr.

Övergång till IFRS 16

Från och med den 1 januari 2019 tillämpar koncernen IFRS 16 Leasingavtal. Koncernen har valt att tillämpa den förenklade övergångsmetoden och har därför inte räknat om jämförelsetalen. Istället har nyttjanderätter till leasade tillgångar värderats till ett belopp som motsvarar återstående leasingåtaganden per den 1 januari 2019.

Vid införandet av standarden har nyttjanderättstillgångar om 5 027 Mkr och leasingskulder om 4 956 Mkr bokförts på nyttillkomna rader i koncernen balansräkning. Nyttjanderättstillgångarna är främst hänförliga till förhyrda lokaler och fordon. I resultaträkningen har operationella leasingkostnader ersatts med kostnader för avskrivningar på nyttjanderättstillgångar samt räntekostnader hänförliga till leasingskulder. För mer information om IFRS 16, not 2 Sammanfattning av viktiga redovisningsprinciper.

NOT 14**Leasing (forts)**

Viss del av noten avser övergångsinformation.

Avstämning leasingavtal från IAS 17 till IFRS 16

Åtaganden för framtida leasingavgifter och hyreskostnader per 31 dec 2018	4 960
Diskonteringseffekt	-613
Leasingavtal med kort löptid och mindre värde	-163
Avgår: korrigeringar/omklassificeringar	-107
Omräkningsdifferens	-5
Effekt av förlängningsoptioner	686
Finansiell leasingsskuld per 31 december 2018	198
Leasingsskuld i enlighet med IFRS 16 per 1 januari 2019	4 956
Förutbetalda leasingavgifter	71
Nyttjanderättstillgångar i enlighet med IFRS 16 per den 1 januari 2019	5 027
Genomsnittlig marginell låneränta	2,90 %

Framtida minimileaseavgifter för icke-uppsägningsbara operationella leasingavtal uppgick till följande för 2018:

	2018
Nominella värden	
Förfallotidpunkt inom ett år	1 521
Förfallotidpunkt senare än ett men inom fem år	3 024
Förfallotidpunkt senare än fem år	417
Summa	4 962

Kostnader för operationell leasing i koncernen har under 2018 uppgått till 1 734 mkr. Leasingkostnader för tillgångar som innehas via operationella leasingavtal redovisas bland funktionskostnader.

Framtida minimileaseavgifter för icke-uppsägningsbara operationella leasingavtal där koncernen är leasegivare uppgick till följande:

	2018
Nominella värden	
Förfallotidpunkt inom ett år	20
Förfallotidpunkt senare än ett men inom fem år	53
Förfallotidpunkt senare än fem år	3
Summa	76

Nuvärdet av de framtida minimileaseavgifterna redovisas som skuld till kreditinstitut dels som kortfristig skuld, dels som långfristig skuld.

	2019		2018	
	Tillgångar	Skulder	Tillgångar	Skulder
Ränte/valutaderivat – säkringar av verkligt värde *)	8	50	–	–
Ränteswappar – kassaflödessäkringar	15	–	–	81
Valutaterminkontrakt – kassaflödessäkringar	12	7	32	158
Summa	35	57	32	239
<i>Varav kortfristigt</i>	20	57	32	158
<i>Varav långfristigt</i>	15	–	–	81
Summa	35	57	32	239

*) Kombinerade instrument redovisas i koncernens nettoskuld.

	2019		2018	
	Kapitalbelopp **)	Verkligt värde	Kapitalbelopp **)	Verkligt värde
Räntederivat	1 745	15	3 144	–81
Valutaderivat	4 476	–37	6 612	–126
Summa	6 221	–22	9 756	–207

*) Kombinerade instrument.

**) Med kapitalbelopp avses nominellt belopp i utländsk valuta värderade till balansdagens kurs. Redovisat värde på räntederivat och kombinerade instrument avser upplupen ränta. Verkligt värde för derivatinstrument fastställs med hjälp av värderingstekniker. Härvid används observerbar marknadsinformation.

Valutafördelning utestående derivatinstrument i nominella belopp, Mkr	2019	2018
CAD	330	386
CNY	33	121
EUR	1 111	2 836
GBP	1 394	1 446
JPY	–	952
SEK	1 000	1 500
USD	1 616	1 989
Övriga	737	526
Totalt	6 221	9 756

Förfallostruktur, utestående derivatinstrument, Mkr	2020	2021	2022	2023	2024	Totalt
Räntederivat	–	–	1 745	–	–	1 745
Valutaderivat	4 476	–	–	–	–	4 476
Totalt	4 476	–	1 745	–	–	6 221

Kassaflödessäkringsreserv

Tabellen nedan visar hur respektive komponent i koncernens kassaflödessäkringsreserv förändrats under året.

	Valuta- terminer	Ränte- swappar	Totalt
Ingående balans 2019	–48	–62	–110
Förändring i verkligt värde på säkringsinstrument redovisade i övrigt totalresultat	12	71	83
Omklassificering till resultaträkningen	61	24	85
Uppskjuten skatt	–16	–22	–38
Utgående balans 2019	9	11	20

NOT 16**Finansiella instrument per kategori – Tillgångar i balansräkningen**

Per 31 december 2019	Tillgångar värderade till verkligt värde via resultaträkningen	Tillgångar som innehas för försäljning	Derivat som används för säkringsändamål	Tillgångar värderade till upplupet anskaffningsvärde	Summa
Derivatinstrument, lång- och kortfristiga	8	–	27	–	35
Kundfordringar	–	–	–	11 661	11 661
Långfristiga värdepapper	–	–	–	95	95
Andra långfristiga finansiella fordringar	–	–	–	39	39
Övriga fordringar	–	–	–	948	948
Kortfristiga värdepapper	3 212	–	–	–	3 212
Likvida medel	–	–	–	3 676	3 676
Summa	3 220	–	27	16 419	19 666

Per 31 december 2018

Derivatinstrument, lång- och kortfristiga	–	–	32	–	32
Kundfordringar	–	–	–	11 204	11 204
Långfristiga värdepapper	–	–	–	–	–
Andra långfristiga finansiella fordringar	–	–	–	85	85
Övriga fordringar	–	74	–	10	84
Kortfristiga värdepapper	2 288	–	–	–	2 288
Likvida medel	–	–	–	3 579	3 579
Summa	2 288	74	32	14 878	17 272

Kortfristiga värdepapper motsvaras av svenska noterade aktier och fonder samt svenska onoterade aktier, se även not 11 i moderbolagets noter.

NOT 17**Andelar i intressebolag**

Bolagets namn	Org. nr.	Säte
HealthInvest Partners AB	556680-4810	Stockholm, Sverige
LOGworks GmbH	HRB 246165	Böblingen, Tyskland

	Kapitalandel %	Röstandel %	Antal aktier	Bokfört värde 2019	Bokfört värde 2018
HealthInvest Partners AB	26	26	386 st	6	10
LOGworks GmbH	49	0	0 st	4	6
Summa				10	16

	2019	2018
Ingående anskaffningsvärden	16	16
Investeringar	–	6
Försäljningar av andelar	–	–
Årets resultatandel	–6	–6
Utgående ackumulerat anskaffningsvärde	10	16
Ingående uppskrivningar/nedskrivningar	–	–
Årets förändringar	–	–
– Försäljningar	–	–
Utgående ackumulerade uppskrivningar / nedskrivningar	–	–
Utgående redovisat värde	10	16

NOT 18**Uppskjuten skatt**

Uppskjuten skattefordran hänför sig till följande temporära skillnader samt underskottsavdrag	2019	2018
<i>Uppskjuten skattefordran hänförlig till:</i>		
Anläggningstillgångar	250	333
Långfristiga finansiella fordringar och derivat	4	32
Omsättningstillgångar	586	464
Avsättningar	1 145	53
Underskottsavdrag	1 868	1 868
Övrigt	387	1 230
Nettning mot uppskjuten skatteskuld	-1 619	-1 399
Uppskjuten skattefordran	2 621	2 581
Uppskjuten skatteskuld hänför sig till följande temporära skillnader	2019	2018
<i>Uppskjuten skatteskuld hänförlig till:</i>		
Anläggningstillgångar	-2 764	-2 461
Omsättningstillgångar	-209	-371
Avsättningar	-13	-26
Övrigt	-1 038	-553
Nettning mot uppskjuten skattefordran	1 619	1 399
Uppskjuten skatteskuld	-2 405	-2 012
Förfallostruktur för underskottsavdrag	2019	2018
Förfaller inom 1 till 3 år	3	4
Förfaller inom 4 år	9	7
Förfaller inom 5 år	4	6
Förfaller över 5 år	55	40
Ingen förfalldag	1 797	1 811
	1 868	1 868

Vid utgången av 2019 fanns ej redovisade skattefordringar avseende underskottsavdrag och ej utnyttjade ränteavdrag om 391 Mkr (440).

NOT 19**Varulager**

	2019	2018
Färdiga varor och handelsvaror	4 422	4 271
Råvaror och förnödenheter	2 865	2 674
Varor under tillverkning	765	744
Pågående arbete för annans räkning	8	3
Förskott till leverantörer	107	147
Summa	8 167	7 839

Av varulagret är 8 113 Mkr (7 807) värderat till anskaffningsvärde och 54 Mkr (32) till nettoförsäljningsvärde. Per den 31 december 2019 uppgår koncernens reserv för inkurans till 1 349 Mkr. Nedskrivningsbeloppet under året uppgick till 200 Mkr (192) och ingår i kostnad för sålda varor.

NOT 20**Kundfordringar**

	2019	2018
Kundfordringar	12 083	11 614
Reserv för kreditförluster	-422	-410
Totalt	11 661	11 204

Per den 31 december 2019 uppgick fullgoda kundfordringar till 8 411 mkr (7 648).

Kundfordringar netto, efter reservering för förväntade kreditförluster utgör i teoretisk bemärkelse den maximala exponeringen för beräknad risk för kundförluster. Det bokförda värdet av kundfordringarna representerar sålunda det verkliga värdet. Konstaterade kreditförluster i relation till nettoomsättningen uppgick till 0,1 procent (0,1) för räkenskapsåret 2019. Reserven för förväntade kreditförluster baseras på historiska kreditförluster och med beaktande av nuvarande och framåtblickande information om kundernas betalningsförmåga.

Per den 31 december 2019 har koncernen redovisat kundfordringar där nedskrivningsbehov föreligger på 422 mkr (410). Samtliga dessa kundfordringar har reserverats.

Förändringar i reserven för osäkra kundfordringar är som följer:

	2019	2018
Vid årets ingång	410	440
I nya bolag vid förvärv	13	9
Årets förändring redovisad i resultaträkningen	39	6
Fordringar som har skrivits bort under året som ej indrivningsbara	-12	-18
Omklassificeringar	-38	-40
Valutakursvinster/-förluster på fordringar i utländsk valuta	10	13
Vid årets utgång	422	410

Avsättningar till respektive återföringar av reserver för osäkra kundfordringar ingår i posten försäljningskostnader i resultaträkningen. Några väsentliga övriga förfallna fordringar finns vare sig per den 31 december 2019 eller 2018.

NOT 21**Förutbetalda kostnader och upplupna intäkter**

	2019	2018
Upplupna intäkter	1 134	1 113
Förutbetalda hyror	33	45
Förutbetalda försäkringar	74	53
Förutbetald leasing	-	8
Övriga poster	493	286
Summa	1 734	1 505

NOT 22**Checkräkningskredit**

	2019	2018
Utnyttjat belopp på checkräkningskredit	558	258
Beviljat belopp på checkräkningskredit	3 174	3 185

NOT 23**Likvida medel**

	2019	2018
I likvida medel i balansräkningen och kassaflödesanalysen ingår följande poster:		
Kassa och bank	3 676	3 579

NOT 24**Aktiekapital**

	Antal aktier (tusental)	Aktiekapital
Per 1 januari 2018	105	1
Per 31 december 2018	105	1
Per 31 december 2019	105	1

Aktiekapitalet består av 105 000 aktier, varav 5 000 aktier har ett röstvärde på 10 röster/aktie och 100 000 aktier har ett röstvärde på 1 röst/aktie. Totalt röstantal är således 150 000 röster. Alla aktier som emitterats av moderbolaget är till fullo betalda.

NOT 25

Finansiella instrument per kategori – Skulder i balansräkningen

	Skulder värderade till verkligt värde via resultaträkningen	Derivat som används för säkringsändamål	Skulder värderade till upplupet anskaffningsvärde	Summa
Per 31 december 2019				
Räntebärande lån (exkl skulder avseende finansiell leasing)	-	-	21 724	21 724
Skulder avseende finansiell leasing	-	-	4 603	4 603
Derivatinstrument	50	7	-	57
Leverantörsskulder	-	-	3 882	3 882
Övriga skulder	-	-	1 754	1 754
Summa	50	7	31 963	32 020

Per 31 december 2018

Räntebärande lån (exkl skulder avseende finansiell leasing)	-	-	22 954	22 954
Skulder avseende finansiell leasing	-	-	198	198
Derivatinstrument	10	229	10	249
Leverantörsskulder	-	-	3 720	3 720
Övriga skulder	515*	-	33	548
Summa	525	229	26 915	27 669

*) Avser Övriga skulder som är finansiella instrument avser tvingande sälj-/köpoptioner avseende innehav utan bestämmande inflytande samt tilläggsköpeskillingar.

NOT 26

Upplåning

	2019	2018
Räntebärande skulder		
Långfristiga skulder		
Skulder till kreditinstitut	11 450	14 230
Avsatt till pensioner – räntebärande	3 841	3 140
Skulder avseende leasing	3 309	120
Övriga skulder	-	769
Summa	18 600	18 259
Kortfristiga skulder		
Skulder till kreditinstitut	9 716	8 467
Checkräkningskredit, utnyttjade belopp	558	258
Skulder avseende leasing	1 294	78
Summa	11 568	8 803
Summa räntebärande skulder	30 168	27 062
Förfallotider	2019	2018
Den del av långfristiga skulder som förfaller till betalning senare än fem år efter balansdagen		
Skulder till kreditinstitut	459	680
Skulder avseende finansiell leasing	-	-
Övriga skulder	3 538	74
Summa	3 997	754

NOT 26

Upplåning (forts)

Avstämning räntebärande nettoskuld	2019	2018
Räntebärande kortfristiga lån	11 568	8 803
Räntebärande långfristiga lån	14 756	14 350
Avsatt till pensioner, räntebärande	3 841	3 140
Avgår likvida medel	-3 749	-3 579
Summa	26 416	22 714

Koncernens räntebärande nettoskuld	Likvida medel	Räntebärande lån	Avsättningar för pensioner, räntebärande	Totalt
Nettoskuld per 1 januari 2019	-3 579	23 153	3 140	22 714
Nettoskuldspåverkande kassaflöde	-7	-3 436	-55	-3 498
Övriga ej kassaflödespåverkande poster	-	2 706	710	3 416
Valutakursdifferenser	-84	605	47	568
Omklassificeringar	-79	3 295	-	3 218
Nettoskuld per 31 december 2019	-3 749	26 324	3 841	26 416
Nettoskuld per 1 januari 2018	-3 724	23 509	3 268	23 053
Nettoskuldspåverkande kassaflöde	211	-1 468	-30	-1 287
Övriga ej kassaflödespåverkande poster	41	4	-140	-95
Valutakursdifferenser	-82	1 093	133	1 144
Omklassificeringar	-25	15	-91	-101
Nettoskuld per 31 december 2018	-3 579	23 153	3 140	22 714

NOT 27

Avsättningar för pensioner och liknande förpliktelser

Avgiftsbestämda planer: Koncernens anställda i de flesta länder omfattas av avgiftsbestämda pensionsplaner. Pensionsplanerna omfattar huvudsakligen ålderspension. Premierna betalas löpande under året av respektive koncernbolag till separat juridisk person exempelvis försäkringsbolag. Vissa anställda betalar själv del av premierna. Storleken på premierna som den anställde och koncernbolag betalar baseras normalt på en viss andel av den anställdes lön.

Förmånsbestämda planer: Koncernen har förmånsbestämda planer i några länder, bland annat Sverige, Tyskland, USA och Storbritannien. Pensionsplanerna omfattar i huvudsak ålderspension. Respektive

arbetsgivare har vanligen ett åtagande att betala livsvarig pension. Intjänandet bygger på antalet anställningsår. Den anställde måste vara ansluten till planen ett visst antal år för att uppnå full rätt till ålderspension. Finansieringen sker genom inbetalningar från respektive koncernbolag och i vissa fall de anställda. Pensionsförpliktelserna beräknas normalt vid varje årsskifte efter aktuariella antaganden. Om det sker större förändringar löpande under året upprättas en ny beräkning. Vinster och förluster p g a ändrade antaganden redovisas i övrigt totalresultat. I sammanställningen nedan specificeras nettovärdet av förmånsbaserade åtaganden:

	Fonderade pensionsplaner	Ofonderade pensionsplaner	Totalt
2019-12-31			
Nuvärdet på förpliktelser	-3 998	-3 294	-7 292
Verkligt värde på förvaltningstillgångar	3 291	-	3 291
Nettoavsättning i balansräkningen	-707	-3 294	-4 001
2018-12-31			
Nuvärdet på förpliktelser	-3 224	-2 866	-6 090
Verkligt värde på förvaltningstillgångar	2 817	-	2 817
Nettoavsättning i balansräkningen	-407	-2 866	-3 273

Förändringen i den förmånsbestämda förpliktelsen under året är följande:	2019	2018
Ingående balans	-3 273	-3 404
Kostnader för intjäning under innevarande år	-48	-58
Kostnader för intjäning under tidigare år	-	-40
Räntekostnader (+)/ränteintäkter (-)	-78	-70
Vinster och förluster från regleringar	-	2
Vinster och förluster från förvärv och försäljning av verksamhet	-	-42
Avkastning på förvaltningstillgångar	263	-45
Vinster/(förlust) till följd av förändrade demografiska antaganden	17	-27
Vinster/(förlust) till följd av förändrade finansiella antaganden	-966	330
Erfarenhetsbaserade vinster/ (förluster)	-12	-15
Särskild löneskatt på aktuariella antaganden	-20	15
Restriktion i överskott av planen med avseende på tillgångstak	10	-6
Valutakursdifferenser	-51	-95
Betalda avgifter av arbetsgivaren	42	73
Utbetalda ersättningar	115	109
Utgående balans	-4 001	-3 273
<i>Varav:</i>		
Räntebärande pensionsförpliktelser	-3 841	-3 164
Ej räntebärande pensionsförpliktelser	-160	-109

Den förmånsbestämda pensionsförpliktelsen och förvaltningstillgångarnas sammansättning	Nuvärdet av förpliktelsen	Verkligt värde på förvaltnings-tillgångar	Netto pensions-skuld
Sverige	-770	90	-680
Tyskland	-2 573	39	-2 534
England	-2 462	2 354	-108
USA	-1 322	802	-520
Övriga länder	-165	6	-159
Summa	-7 292	3 291	-4 001

De viktigaste aktuariella antagandena var följande:	2019	2018
<i>Viktade genomsnitt %</i>		
Diskonteringsränta	1,7	2,7
Förväntad löneökningstakt	2,6	2,7
Förväntad inflation	1,6	1,6

Känsligheten i den förmånsbestämda förpliktelsen för ändringar i de väsentliga vägda antagandena:	2019	2018
Diskonteringsränta +1 %	145	889
Inflation +1 %	84	-73
Löneökningar +1 %	-107	-619

Ovanstående känslighetsanalyser baseras på en förändring i ett antagande medan alla andra antaganden hålls konstanta. I praktiken är det osannolikt att detta inträffar och förändringarna i några av antagandena kan vara korrelerade. Vid beräkningen av känsligheten i den förmånsbestämda förpliktelsen för väsentliga aktuariella antaganden används samma metod som vid beräkning av pensionskulden.

Förvaltningstillgångarna består av följande verkligt värde på balansdagen:	2019	2018
Aktier	2 615	2 211
Övrigt	676	606
Summa	3 291	2 817

Samtliga förvaltningstillgångar är noterade.

NOT 27**Avsättningar för pensioner och liknande förpliktelser (forts)****Upplysning om redovisning av förmånsbestämda pensionsplaner som omfattar flera arbetsgivare Alecta**

Åtaganden för ålderspension och familjepension för tjänstemän i Sverige tryggas genom en försäkring i Alecta. Enligt uttalande från Rådet för finansiell rapportering UFR 10, är detta en förmånsbestämd plan som omfattar flera arbetsgivare. För räkenskapsåret 2019 har bolaget inte haft tillgång till sådan information som gör det möjligt att redovisa denna plan som en förmånsbestämd plan. Pensionsplanen enligt ITP som tryggas genom försäkring i Alecta redovisas därför som en avgiftsbestämd plan. Premien för den förmånsbestämda ålders- och familjepensionen är individuellt beräknad och är bland annat

beroende av lön, tidigare intjänad pension och förväntad återstående tjänstgöringstid. Alectas överskott kan fördelas till försäkringstagarna och/eller till de försäkrade. Vid utgången av 2019 uppgick Alectas överskott i form av den kollektiva konsolideringsnivån till 148 procent (142). Den kollektiva konsolideringsnivån utgörs av marknadsvärdet på Alectas tillgångar i procent av försäkringsåtaganden beräknade enligt Alectas försäkringstekniska beräkningsantaganden vilka inte överensstämmer med IAS 19.

NOT 28**Avsättningar**

	Garanti- reserv	Omstruktureringsreserv	Personal	Lokal- kostnader	Övrigt	Summa
Värde per 1 januari 2019	285	492	77	28	2 416	3 298
Tillkommande avsättningar	151	320	436	30	86	1 024
Förvärv av företag	4	–	–	–	–13	–9
Utnyttjat under året	–87	–334	–11	–9	–318	–759
Outnyttjade medel som återförts	–28	–42	–	–12	–4	–86
Omklassificeringar	19	–	13	–	–94	–62
Omräkningsdifferenser	5	8	2	–1	86	99
Värde per 31 december 2019	349	444	517	36	2 159	3 505
<i>Varav:</i>						
Kortfristiga						875
Långfristiga						2 630
Värde per 1 januari 2018	266	739	36	16	484	1 541
Tillkommande avsättningar	104	98	48	20	2 032	2 302
Förvärv av företag	–	–38	–	–	10	–28
Utnyttjat under året	–62	–313	–8	–8	–120	–511
Outnyttjade medel som återförts	–28	–27	–	–3	–20	–78
Omklassificeringar	–2	–	–	3	3	4
Omräkningsdifferenser	7	32	1	–	28	68
Värde per 31 december 2018	285	491	77	28	2 416	3 298
<i>Varav:</i>						
Kortfristiga						1 004
Långfristiga						2 293
Förväntade tidpunkter för utflöde						
Inom 1 år	270	336	35	30	206	875
Inom 3 år	52	108	456	6	1 015	1 639
Inom 5 år	26	–	23	–	866	915
Mer än 5 år	1	–	3	–	72	76
Värde per 31 december 2019	349	444	517	36	2 159	3 505

NOT 29**Upplupna kostnader och förutbetalda intäkter**

	2019	2018
Upplupna lönerelaterade kostnader	2 503	2 344
Upplupna räntekostnader	43	55
Garantireserver, provisioner, bonus till kunder m m	268	282
Övriga poster	1 525	1 882
Summa	4 339	4 563

NOT 30**Ställda säkerheter**

	2019	2018
Avseende skulder till kreditinstitut		
Fastighetsinteckningar	19	15
Företagsinteckningar	127	127
Övriga ställda säkerheter	359	547
Summa	505	689

Övriga ställda säkerheter avser främst säkerheter i form av aktier i dotterbolag. Vidare består posten till mindre del av tillgångar belastade med äganderättsförbehåll.

NOT 31**Eventualförpliktelser**

Eventualförpliktelser	2019	2018
Garantiförbindelser	422	513
Övriga ansvarsförbindelser	109	74
Summa	531	587

NOT 32**Transaktioner med närstående**

Transaktioner mellan Carl Bennet AB, underkoncerner och dess dotterbolag vilka är närstående bolag till Carl Bennet AB, har eliminerats i koncernredovisningen. Vid leverans av produkter och tjänster mellan koncernbolag tillämpas affärsmässiga villkor och marknadsprissättning. Koncernintern försäljning uppgick till 26 810 mkr (25 791) under 2019. Under 2018 har Carl Bennet AB ställt ut syntetiska optioner i Getinge AB till styrelseledamöter och koncernledningen i Getinge AB och under 2017 ställdes även syntetiska optioner ut till styrelseledamöter och koncernledning i Arjo AB. Optionerna har ställts ut till ett pris motsvarande bedömt marknadsvärde. En av styrelsens ledamöter, Erik Gabrielson, är delägare i Advokatfirman Vinge som under året erhållit 7 (7) MSEK för löpande juridisk rådgivning.

Ingen styrelseledamot eller ledande befattningshavare har eller har haft någon direkt eller indirekt delaktighet i några affärstransaktioner mellan sig och Carl Bennet AB, som är eller var ovanliga till sin karaktär med avseende på villkoren.

För ytterligare upplysningar se dotterkoncernernas årsredovisningar.

NOT 33**Tilläggsupplysningar till kassaflödet**

Justering för poster som inte ingår i kassaflödet, m m	2019	2018
Avskrivningar och nedskrivningar av immateriella och materiella anläggningstillgångar	4 750	3 007
Ökning/minskning avsättningar	337	1 571
Marknadsvärdering kortfristiga värdepapper	-853	309
Övrigt	198	312
Summa	4 432	5 199

NOT 34**Rörelseförvärv**

Lifco-koncernen har under året förvärvat samtliga aktier i Indexator Rotator Systems liksom aktiemajoriteten i Brian James Trailers, ErgoPack, Hammer, Rustibus Worldwide och UK POS.

Arjo-koncernen förvärvade ReNu Medical under 2018.

I Elanders-koncernen slutreglerades den 1 januari 2019 förvärvet av Spreckley Ltd varvid en tilläggsköpeskilling om 5 Mkr utbetalades. Köpeskillingen var sedan tidigare reserverad för.

Kostnader relaterade till förvärven på 29 MSEK ingår i administrativa kostnader i koncernens resultaträkning för året. De förvärvade bolagen har sedan respektive konsolidering bidragit till koncernens nettoomsättning med 815 MSEK och EBITA med 178 MSEK. Om verksamheten hade konsolegerats från och med 1 januari 2019 skulle årets nettoomsättning ökat med ytterligare 535 MSEK och EBITA skulle ökat med ytterligare 109 MSEK.

Nedanstående förvärvskalkyl inkluderar samtliga förvärv som gjorts under året:

	Tillgångar och skulder vid förvärvs- tillfället	Justering till verkligt värde	Verkligt värde
Nettotillgångar, mkr			
Immateriella anläggningstillgångar	11	1 241	1 252
Materiella anläggningstillgångar	208	–	208
Övriga omsättningstillgångar	535	–45	490
Likvida medel	166	–	166
Räntebärande skulder	–	–	–
Övriga kortfristiga skulder	–465	–281	–746
Summa nettotillgångar	455	915	1 370
Goodwill			957
Totala nettotillgångar			2 327
Kassaflödeseffekt, mkr			
Köpeskilling			2 327
Varav ej utbetalda köpeskillingar			–452
Likvida medel i det förvärvade bolagen			–166
Utbetald köpeskilling avseende tidigare års förvärv			72
Summa kassaflödeseffekt			1 781

NOT 35**Avyttrade verksamheter****Avyttrade verksamheter 2019**

Arjo-koncernen avyttrade under året Acare Medical Sciences Co., Ltd, koncernens verksamhet för lågspecificerade sjukvårdssängar till kina-baserade CBL. Avyttringen omfattar en produktions- och försäljningsenhet i Zhuhai, Kina med 186 anställda och en omsättning om cirka 80 Mkr. Avyttringen har inte någon betydande effekt på resultatet.

Avyttrade verksamheter under 2018

Elanders-koncernen överlät under 2018 sin verksamhet inom Print & Packaging Solutions i Beijing, Kina. Enheten hade närmare 170 anställda och omsatte cirka 80 Mkr på helårsbasis. Affären gav en positiv effekt på kassaflödet om 23 Mkr samt en mindre negativ effekt på rörelseresultatet.

I november 2018 skrev Elanders dotterbolag LGI avtal med Adecco om en försäljning av 51 % av aktierna i LOGworks, Elanders bemaningsverksamhet i Tyskland som sysselsätter ca 500 personer. Försäljningen hade en mindre positiv effekt på kassaflöde och resultat.

Tillgångar och skulder i avyttrade verksamheter 2018	Redovisat värde i koncernen
Immateriella tillgångar	0
Materiella tillgångar	–17
Varulager	–6
Kundfordringar	–33
Övriga omsättningstillgångar	–6
Likvida medel	–41
Leverantörsskulder	15
Övriga kortfristiga skulder	24
Summa	–64
Erhållna likvida medel	65
Påverkan på koncernens likvida medel	24

Koncernens andel av resultatet i dotterbolaget Arjo AB, och dess andelar av tillgångarna (inklusive goodwill) och skulder är som följer:

Arjo AB: Sammanfattande balansräkning	2019	2018
Tillgångar		
Anläggningstillgångar	10 023	8 547
Omsättningstillgångar	4 399	4 589
Totala tillgångar	14 422	13 136
Eget kapital och skulder		
Eget kapital	5 914	5 427
Långfristiga skulder	2 982	3 153
Kortfristiga skulder	5 526	4 556
Totalt eget kapital och skulder	14 422	13 136
Sammanfattande resultaträkning		
Intäkter	8 925	8 217
Resultat före skatt	542	395
Övrigt totalresultat	234	215
Summa totalresultat	637	511
I moderbolaget erhållen utdelning från Arjo AB	37	34

Koncernens andel av resultatet i dotterbolaget Elanders AB, och dess andelar av tillgångarna (inklusive goodwill) och skulder är som följer:

Elanders AB: Sammanfattad balansräkning	2019	2018
Tillgångar		
Anläggningstillgångar	6 026	4 274
Omsättningstillgångar	3 179	3 463
Totala tillgångar	9 205	7 737
Eget kapital och skulder		
Eget kapital	2 777	2 707
Långfristiga skulder	3 793	2 642
Kortfristiga skulder	2 635	2 388
Totalt eget kapital och skulder	9 205	7 737
Sammanfattad resultaträkning		
Intäkter	11 254	10 742
Resultat före skatt	216	366
Övrigt totalresultat	46	89
Summa totalresultat	199	348
I moderbolaget erhållen utdelning från Elanders AB	51	46

NOT 36**Finansiell information i sammandrag för väsentliga dotterbolag (forts)**

Koncernens andel av resultatet i dotterbolaget Getinge AB, och dess andel av tillgångarna (inklusive goodwill) och skulder är som följer:

Getinge AB: Sammanfattad balansräkning	2019	2018
Tillgångar		
Anläggningstillgångar	30 219	29 204
Omsättningstillgångar	14 494	14 148
Totala tillgångar	44 713	43 352
Eget kapital och skulder		
Eget kapital	20 973	19 655
Långfristiga skulder	13 876	13 692
Kortfristiga skulder	9 864	10 005
Totalt eget kapital och skulder	44 713	43 352
Sammanfattad resultaträkning		
Intäkter	26 559	24 172
Resultat före skatt	1 909	-624
Övrigt totalresultat	360	1 216
Summa totalresultat	1 616	277
I moderbolaget erhållen utdelning från Getinge AB	55	82

Koncernens andel av resultatet i dotterbolaget Lifco AB, och dess andel av tillgångarna (inklusive goodwill) och skulder är som följer:

Lifco AB: Sammanfattande balansräkning	2019	2018
Tillgångar		
Anläggningstillgångar	12 894	9 897
Omsättningstillgångar	4 684	3 926
Totala tillgångar	17 578	13 823
Eget kapital och skulder		
Eget kapital	7 972	6 748
Långfristiga skulder	3 660	3 120
Kortfristiga skulder	5 946	3 955
Totalt eget kapital och skulder	17 578	13 823
Sammanfattande resultaträkning		
Intäkter	13 846	11 956
Resultat före skatt	1 996	1 858
Övrigt totalresultat	145	165
Summa totalresultat	1 673	1 585
I moderbolaget erhållen utdelning från Lifco AB	209	182

För ytterligare information se respektive dotterbolags publicerade årsredovisning.

NOT 37**Händelser efter räkenskaps-
årets utgång**

Covid-19 har drabbat många länder och påverkat samtliga bolag i koncernen. Ledningarna i respektive koncern följer läget nogga. I dagsläget går det ej att fastställa effekterna av detta.

Moderbolaget

Moderbolagets resultaträkning, mkr

	Not	2019	2018
Nettoomsättning	2	0	0
Bruttoresultat		0	0
Administrationsomkostnader	3	-424	-54
Forsknings- och utvecklingskostnader		-14	-14
Rörelseresultat	3, 4, 5	-438	-68
Resultat från andelar i koncernföretag		355	345
Resultat från andelar i intresseföretag		6	11
Resultat från övriga finansiella anläggningstillgångar		41	108
Ränteintäker och övriga liknande intäkter		1	23
Räntekostnader och övriga liknande kostnader		0	-1
Resultat efter finansiella poster	6	-36	418
Bokslutsdispositioner	7	-1	-1
Skatt på årets resultat	8	7	-20
Årets resultat		-30	397

I moderbolaget återfinns inga poster som redovisas som övrigt totalresultat varför summa totalresultat överensstämmer med årets resultat.

Moderbolagets balansräkning, mkr

	Not	2019-12-31	2018-12-31
TILLGÅNGAR			
Anläggningstillgångar			
Materiella anläggningstillgångar	2	1	1
<i>Finansiella anläggningstillgångar</i>			
Andelar i koncernbolag	9	6 028	6 028
Andelar i intressebolag	10	7	7
Långfristiga fordringar hos koncernbolag	4	36	36
Uppskjutna skattefordringar		14	8
Summa anläggningstillgångar		6 086	6 080
Omsättningstillgångar			
Förutbetalda kostnader och upplupna intäkter		3	4
Kortfristiga värdepappersinnehav	11	1 470	1 399
Kassa och bank		363	206
Summa omsättningstillgångar		1 836	1 609
SUMMA TILLGÅNGAR		7 922	7 689
EGET KAPITAL OCH SKULDER			
Eget kapital			
<i>Bundet eget kapital</i>			
Aktiekapital	24, koncernen	1	1
<i>Fritt eget kapital</i>			
Balanserad vinst		7 594	7 287
Årets resultat		-30	397
Summa eget kapital		7 565	7 685
Långfristiga skulder			
Övriga avsättningar		353	-
Summa långfristiga skulder		353	-
Kortfristiga skulder			
Leverantörsskulder		1	0
Övriga kortfristiga skulder		0	1
Upplupna kostnader och förutbetalda intäkter		3	3
Summa kortfristiga skulder		4	4
SUMMA EGET KAPITAL OCH SKULDER		7 922	7 689

Moderbolaget har inga ställda säkerheter eller eventualförpliktelser.

Moderbolagets förändringar i eget kapital, mkr

	Aktiekapital	Fritt eget kapital	Summa eget kapital
Ingående balans per 1 januari 2018	1	7 887	7 888
Utdelning	-	-100	-100
Årets resultat	-	397	397
Utgående balans per 31 december 2018	1	7 684	7 685
Utdelning	-	-90	-90
Årets resultat	-	-30	-30
Utgående balans per 31 december 2019	1	7 564	7 565

I moderbolaget återfinns inga poster som redovisas som övrigt totalresultat varför summa totalresultat överensstämmer med årets resultat.

Aktiekapitalet består av 105 000 aktier, varav 5 000 aktier har ett röstvärde på 10 röster/aktie och 100 000 aktier har ett röstvärde på 1 röst/aktie. Totalt röstantal är således 150 000 röster. Alla aktier som emitterats av moderbolaget är till fullo betalda. Moderbolaget innehar inga egna aktier.

Kassaflödesanalys för moderbolaget, mkr

	Not	2019	2018
Den löpande verksamheten			
Resultat efter finansiella poster		-36	418
Justering för poster som inte ingår i kassaflödet, m m	12	361	-3
Kassaflöde före förändring av rörelsekapital		325	415
Förändring i rörelsekapital			
Ökning/minskning kortfristiga fordringar		0	0
Ökning/minskning övriga kortfristiga rörelseskulder		0	0
Kassaflöde från den löpande verksamheten		325	415
Investeringsverksamheten			
Investeringar i dotterbolag		-	-906
Långfristiga fordringar		1	0
Förvärv av kortfristiga värdepapper		-79	-15
Avyttring av kortfristiga placeringar		-	278
Kassaflöde från investeringsverksamheten		-78	-643
Finansieringsverksamheten			
Utbetald utdelning		-90	-100
Kassaflöde från finansieringsverksamheten		-90	-100
Årets kassaflöde			
Likvida medel vid årets början		206	534
Likvida medel vid årets slut		363	206

Noter för moderbolaget

NOT 1

Redovisningsprinciper

Moderbolaget har upprättat sin årsredovisning i enlighet med Årsredovisningslagen och Rådet för finansiell rapporterings rekommendation RFR2, Redovisning för juridiska personer. Reglerna i RFR2 innebär att moderbolaget i sin årsredovisning för den juridiska personen ska tillämpa samtliga av EU godkända IFRS/IAS regler och uttalanden så långt detta är möjligt inom ramen för Årsredovisningslagen och med hänsyn till sambandet mellan redovisning och beskattning. Rekommendationerna anger vilka undantag som ska göras från IFRS/IAS. Bestämmelserna enligt IFRS/IAS finns angivna i koncernredovisningens not 2 Sammanfattning av viktiga redovisningsprinciper. Moderbolaget tillämpar de redovisningsprinciper som finns angivna för koncernen med undantag av nedanstående.

Uppställningsformer

Resultat- och balansräkning följer årsredovisningslagens (ÅRL) uppställningsform. Rapport över förändring av eget kapital följer koncernens uppställningsform men innehåller de kolumner som anges i ÅRL. Uppställningsformerna för moderbolaget ger skillnad i benämningar, jämfört med koncernredovisningen, främst avseende finansiella intäkter och kostnader och poster inom eget kapital.

Andelar i intresseföretag och dotterföretag

Andelar i intresseföretag och dotterföretag redovisas i moderbolaget enligt anskaffningsvärdemetoden. Förvävsrelaterade kostnader för dotterföretag, som kostnadsförs i koncernredovisningen, ingår som en del av anskaffningsvärdet för andelar i dotterföretag. Redovisade värden prövas vid varje balansdag för att bedöma om det finns indikation på nedskrivningsbehov. Nedskrivningar redovisas i posten "Resultat från andelar i koncernbolag".

Koncernbidrag och aktieägartillskott

Koncernbidrag redovisas enligt alternativregeln i Rådet för finansiell rapporterings rekommendation RFR2, vilket innebär att såväl lämnade som erhållna koncernbidrag redovisas som bokslutsdisposition. Aktieägartillskott aktiveras i aktier och andelar, i den mån nedskrivning ej erfordras.

Leasing

IFRS 16 tillämpas inte i moderbolaget. Samtliga leasingavtal redovisas som operationell leasing.

Finansiella instrument

Moderbolaget tillämpar inte IAS 39: Finansiella instrument redovisning och värdering utan dessa redovisas enligt Årsredovisningslagen (ÅRL).

Standarder, ändringar och tolkningar av befintliga standarder som trätt i kraft under 2019

Under 2019 har inga nya standarder införts eller ändras som haft någon väsentlig effekt på bolagets finansiella rapporter.

NOT 2

Inventarier

	2019	2018
Ingående anskaffningsvärden	3	3
Utgående anskaffningsvärden	3	3
Ingående avskrivningar	-2	-2
Årets avskrivningar	0	0
Utgående ackumulerade avskrivningar	-2	-2
Utgående redovisat värde	1	1

NOT 3

Ersättning till revisorerna

	2019	2018
PwC		
Revisionsuppdraget	-1	-1
Summa	-1	-1

Med revisionsuppdrag avses granskning av årsredovisningen, koncernredovisningen och bokföringen samt styrelsens och verkställande direktörens förvaltning, övriga arbetsuppgifter som det ankommer på bolagets revisor att utföra samt rådgivning eller annat biträde som föranleds av iakttagelser vid sådan granskning eller genomförandet av sådana övriga arbetsuppgifter. Allt annat är andra uppdrag.

NOT 4**Transaktioner med närstående**

Transaktioner mellan Carl Bennet AB, underkoncerner och dess dotterbolag vilka är närstående bolag till Carl Bennet AB, har eliminerats i koncernredovisningen. Vid leverans av produkter och tjänster mellan koncernbolag tillämpas affärsmässiga villkor och marknadsprissättning. Koncernintern försäljning uppgick till 26 810 mkr (25 791) under 2019. Under 2018 har Carl Bennet AB ställt ut syntetiska optioner i Getinge AB till styrelseledamöter och koncernledningen i Getinge AB och under 2017 ställdes även syntetiska optioner ut till styrelseledamöter och koncernledning i Arjo AB. Optionerna har ställts ut till ett pris motsvarande

bedömt marknadsvärde. En av styrelsens ledamöter, Erik Gabrielson, är delägare i Advokatfirman Vinge som under året erhållit 7 (7) MSEK för löpande juridisk rådgivning.

Ingen styrelseledamot eller ledande befattningshavare har eller har haft någon direkt eller indirekt delaktighet i några affärstransaktioner mellan sig och Carl Bennet AB, som är eller var ovanliga till sin karaktär med avseende på villkoren.

För ytterligare upplysningar se dotterkoncernernas årsredovisningar.

NOT 5**Medelantal anställda och personalkostnader**

Medelantal anställda	2019	2018
Kvinnor	3	3
Män	1	1
Totalt	4	4

Fördelning mellan kvinnor och män på ledande befattningar på balansdagen, procent**Fördelning styrelseledamöter per balansdagen**

Kvinnor	20 %	20 %
Män	80 %	80 %

Verkställande direktörer och andra ledande befattningshavare

Kvinnor	50 %	50 %
Män	50 %	50 %

Personalkostnader

Löner och ersättningar till styrelsen och verkställande direktören	4	4
Löner och ersättningar till övriga anställda	3	4
Sociala avgifter enligt lag och avtal	6	2
Pensionskostnader för övriga anställda	1	–
Övriga personalkostnader *)	353	–
Totalt	367	10

*) Optionsprogram Getinge och Arjo.

Carl Bennet AB:s styrelse:

Carl Bennet, ordförande
 Johan Stern, vice ordförande
 Nina Bennet, ledamot
 Dan Frohm, ledamot
 Erik Gabrielson, ledamot

Carl Bennet AB:s ledningsgrupp:

Carl Bennet, verkställande direktör
 Veronica Christiansson, ekonomidirektör

Carl Bennet AB:s personal:

Gunnel Magnusson, executive assistant
 Anna Svenningsson, ansvarig för redovisning och IT

NOT 6**Resultat från finansiella poster**

	2019	2018
Resultat från andelar i koncernföretag		
Utdelning	355	345
Resultat från andelar i intressebolag		
Utdelningar	6	11
Resultat från övriga finansiella anläggningstillgångar		
Utdelningar från övriga värdepapper	49	52
Realisationsresultat från övriga värdepapper	0	59
Nedskrivningar	-8	-3
	41	111
Ränteintäkter och liknande intäkter		
Ränteintäkter	1	1
Premier avseende syntetiskt optionsprogram	-	22
	1	23
Nedskrivning av övriga värdepapper	0	-3

NOT 7**Bokslutsdispositioner**

	2019	2018
Lämnade koncernbidrag	-1	-1
Summa	-1	-1

NOT 8**Skatt på årets resultat**

	2019	2018
Uppskjuten skatt	7	-20
Summa	7	-20

Sambandet mellan årets skattekostnad och redovisat resultat framgår av tabellen nedan. Beräknad skatt på årets vinst har beräknats till 21,4 % (22 %).

Sambandet mellan årets skattekostnad och redovisat resultat före skatt

	2019	2018
Resultat före skatt	-37	418
Skatt enligt gällande skattesats i Sverige 21,4 % (22 %)	8	-92
Skatteeffekter av:		
Ej skattepliktiga intäkter	77	78
Ej avdragsgilla kostnader	-79	-3
Justering från föregående år	1	-3
Summa	7	-20

NOT 9

Andelar i koncernföretag

Koncernföretagets namn	Org. nr.	Säte
Arjo AB	559092-8064	Malmö
Elanders AB	556008-1621	Mölnadal
Getinge AB	556408-5032	Göteborg
Lifco AB	556465-3185	Enköping
Dragesholm AB	556672-9538	Göteborg
Symbrio AB	556570-1488	Stockholm

	Kapitalandel %	Röstandel %	Antal aktier	Bokfört värde 2019	Bokfört värde 2018
Arjo AB			18 217 200 A 49 902 430 B 68 119 630 st	1 182	1 182
Elanders AB	25,00	53,20	1 814 813 A 15 903 596 B 17 718 409 st	811	811
Getinge AB	50,11	65,88	18 217 200 A 36 332 969 B 54 550 169 st	3 095	3 095
Lifco AB	20,00	50,10	6 075 970 A 39 437 290 B 45 513 260 st	911	911
Dragesholm AB	100,00	100,00	1 000 st	0	0
Symbrio AB	66,84	66,84	7 317 638 st	29	29
Summa				6 028	6 028
				2019	2018
Ingående anskaffningsvärden				6 028	5 122
Investeringar				-	906
Utgående ackumulerat anskaffningsvärde				6 028	6 028
Utgående redovisat värde				6 028	6 028

NOT 10

Andelar i intresseföretag

Intresseföretagets namn	Org. nr.	Säte
HealthInvest Partners AB	556680-4810	Stockholm

	Kapitalandel %	Röstandel %	Antal aktier	Bokfört värde 2019	Bokfört värde 2018
HealthInvest Partners AB	26,2	26,2	386 st	7	7
Summa				7	7
				2019	2018
Ingående anskaffningsvärden				7	7
Avyttring				-	-
Utgående ackumulerat anskaffningsvärde				7	7
Ingående nedskrivningar				-	-
Årets förändringar				-	-
Avyttring				-	-
Utgående ackumulerade nedskrivningar				0	0
Utgående redovisat värde				7	7

NOT 11**Andra kortfristiga värdepappersinnehav**

I finansiella tillgångar som kan säljas ingår följande:	2019	2018
Andra kortfristiga värdepappersinnehav		
Noterade aktier och andelar	1 462	1 383
Onoterade aktier och andelar	8	16
	1 470	1 399
Ingående anskaffningsvärden	1 403	1 661
Tillkommande värdepapper	79	16
Avyttrade värdepapper	0	-274
Utgående ackumulerat anskaffningsvärde	1 482	1 403
Ingående nedskrivningar	-4	-1
Årets nedskrivning	-8	-3
Utgående ackumulerade nedskrivningar	-12	-4
Utgående redovisat värde, totalt	1 470	1 399
Varav noterade aktier		
Redovisat värde	1 462	1 383
Börsvärde eller motsvarande	3 205	2 271

NOT 12**Justering för poster som inte ingår i kassaflödet, m m**

	2019	2018
Nedskrivningar	8	-3
Ökning/minskning avsättningar	353	-
Summa	361	-3

NOT 13**Händelser efter räkenskaps-årets utgång**

Covid-19 har drabbat många länder och påverkat samtliga bolag i koncernen. Ledningarna i respektive koncern följer läget noga. I dagsläget går det ej att fastställa effekterna av detta och hur det kommer att påverka moderbolaget.

Till årsstämmans förfogande står följande vinstmedel:

	2019
Balanserade vinstmedel	7 594
Årets vinst	-30
	7 564

Styrelsen föreslår att vinstmedlen disponeras så att:

	2019
till aktieägaren utdelas	110
i ny räkning överförs	7 454
	7 564

Denna årsredovisning kommer att framläggas på årsstämman den 28 april 2020 för fastställande.

Göteborg den 28 april 2020

Carl Bennet
Verkställande direktör och tillika
styrelsens ordförande

Johan Stern
Vice ordförande

Nina Bennet

Dan Frohm

Erik Gabrielson

Vår revisionsberättelse har lämnats den 28 april 2020.

PricewaterhouseCoopers AB

Magnus Willfors
Auktoriserad revisor

Revisionsberättelse

Till bolagsstämman i Carl Bennet AB, org.nr 556379-0715

Rapport om årsredovisningen och koncernredovisningen

Uttalanden

Vi har utfört en revision av årsredovisningen och koncernredovisningen för Carl Bennet AB för år 2019. Bolagets årsredovisning och koncernredovisning ingår på sidorna 12–57 i detta dokument.

Enligt vår uppfattning har årsredovisningen och koncernredovisningen upprättats i enlighet med årsredovisningslagen och ger en i alla väsentliga avseenden rättvisande bild av moderbolagets och koncernens finansiella ställning per den 31 december 2019 och av dessas finansiella resultat och kassaflöde för året enligt årsredovisningslagen. Förvaltningsberättelsen är förenlig med årsredovisningens och koncernredovisningens övriga delar.

Vi tillstyrker därför att bolagsstämman fastställer resultaträkningen och balansräkningen för moderbolaget och koncernen.

Grund för uttalanden

Vi har utfört revisionen enligt International Standards on Auditing (ISA) och god revisionssed i Sverige. Vårt ansvar enligt dessa standarder beskrivs närmare i avsnittet Revisorns ansvar. Vi är oberoende i förhållande till moderbolaget och koncernen enligt god revisorssed i Sverige och har i övrigt fullgjort vårt yrkesetiska ansvar enligt dessa krav.

Vi anser att de revisionsbevis vi har inhämtat är tillräckliga och ändamålsenliga som grund för våra uttalanden.

Styrelsens och verkställande direktörens ansvar

Det är styrelsen och verkställande direktören som har ansvaret för att årsredovisningen och koncernredovisningen upprättas och att de ger en rättvisande bild enligt årsredovisningslagen. Styrelsen och verkställande direktören ansvarar även för den interna kontroll som

de bedömer är nödvändig för att upprätta en årsredovisning och koncernredovisning som inte innehåller några väsentliga felaktigheter, vare sig dessa beror på oegentligheter eller misstag.

Vid upprättandet av årsredovisningen och koncernredovisningen ansvarar styrelsen och verkställande direktören för bedömningen av bolagets och koncernens förmåga att fortsätta verksamheten. De upplyser, när så är tillämpligt, om förhållanden som kan påverka förmågan att fortsätta verksamheten och att använda antagandet om fortsatt drift. Antagandet om fortsatt drift tillämpas dock inte om styrelsen och verkställande direktören avser att likvidera bolaget, upphöra med verksamheten eller inte har något realistiskt alternativ till att göra något av detta.

Revisorns ansvar

Våra mål är att uppnå en rimlig grad av säkerhet om huruvida årsredovisningen och koncernredovisningen som helhet inte innehåller några väsentliga felaktigheter, vare sig dessa beror på oegentligheter eller misstag, och att lämna en revisionsberättelse som innehåller våra uttalanden. Rimlig säkerhet är en hög grad av säkerhet, men är ingen garanti för att en revision som utförs enligt ISA och god revisionssed i Sverige alltid kommer att upptäcka en väsentlig felaktighet om en sådan finns. Felaktigheter kan uppstå på grund av oegentligheter eller misstag och anses vara väsentliga om de enskilt eller tillsammans rimligen kan förväntas påverka de ekonomiska beslut som användare fattar med grund i årsredovisningen och koncernredovisningen.

En ytterligare beskrivning av vårt ansvar för revisionen av årsredovisningen och koncernredovisningen finns på Revisorsinspektionens webbplats: www.revisorsinspektionen.se/revisornsansvar. Denna beskrivning är en del av revisionsberättelsen.

Rapport om andra krav enligt lagar och andra författningar

Uttalanden

Utöver vår revision av årsredovisningen och koncernredovisningen har vi även utfört en revision av styrelsens och verkställande direktörens förvaltning för Carl Bennet AB för år 2019 samt av förslaget till dispositioner beträffande bolagets vinst eller förlust.

Vi tillstyrker att bolagsstämman disponerar vinsten enligt förslaget i förvaltningsberättelsen och beviljar styrelsens ledamöter och verkställande direktören ansvarsfrihet för räkenskapsåret.

Grund för uttalanden

Vi har utfört revisionen enligt god revisionsred i Sverige. Vårt ansvar enligt denna beskrivs närmare i avsnittet Revisorns ansvar. Vi är oberoende i förhållande till moderbolaget och koncernen enligt god revisorsred i Sverige och har i övrigt fullgjort vårt yrkesetiska ansvar enligt dessa krav.

Vi anser att de revisionsbevis vi har inhämtat är tillräckliga och ändamålsenliga som grund för våra uttalanden.

Styrelsens och verkställande direktörens ansvar

Det är styrelsen som har ansvaret för förslaget till dispositioner beträffande bolagets vinst eller förlust. Vid förslag till utdelning innefattar detta bland annat en bedömning av om utdelningen är försvarlig med hänsyn till de krav som bolagets och koncernens verksamhetsart, omfattning och risker ställer på storleken av moderbolagets och koncernens egna kapital, konsolideringsbehov, likviditet och ställning i övrigt.

Styrelsen ansvarar för bolagets organisation och förvaltningen av bolagets angelägenheter. Detta innefattar bland annat att fortlöpande bedöma bolagets och koncernens ekonomiska situation, och att tillse att bolagets organisation är utformad så att bokföringen, medelsförvaltningen och bolagets ekonomiska angelägenheter i övrigt kontrolleras på ett betryggande sätt. Den verkställande direktören ska sköta den löpande förvaltningen enligt styrelsens riktlinjer och anvisningar och bland annat vidta de åtgärder som är nödvändiga för att bolagets bokföring ska fullgöras i överensstämmelse med lag och för att medelsförvaltningen ska skötas på ett betryggande sätt.

Revisorns ansvar

Vårt mål beträffande revisionen av förvaltningen, och därmed vårt uttalande om ansvarsfrihet, är att inhämta revisionsbevis för att med en rimlig grad av säkerhet kunna bedöma om någon styrelseledamot eller verkställande direktören i något väsentligt avseende:

- öretagit någon åtgärd eller gjort sig skyldig till någon försummelse som kan föranleda ersättningskyldighet mot bolaget
- på något annat sätt handlat i strid med aktiebolagslagen, årsredovisningslagen eller bolagsordningen.

Vårt mål beträffande revisionen av förslaget till dispositioner av bolagets vinst eller förlust, och därmed vårt uttalande om detta, är att med rimlig grad av säkerhet bedöma om förslaget är förenligt med aktiebolagslagen.

Rimlig säkerhet är en hög grad av säkerhet, men ingen garanti för att en revision som utförs enligt god revisionsred i Sverige alltid kommer att upptäcka åtgärder eller försummelser som kan föranleda ersättningskyldighet mot bolaget, eller att ett förslag till dispositioner av bolagets vinst eller förlust inte är förenligt med aktiebolagslagen.

En ytterligare beskrivning av vårt ansvar för revisionen av förvaltningen finns på Revisorsinspektionens webbplats: www.revisorsinspektionen.se/revisornsansvar. Denna beskrivning är en del av revisionsberättelsen.

Göteborg den 28 april 2020
PricewaterhouseCoopers AB

Magnus Willfors
Auktoriserad revisor

Koncernbolag



CARL BENNET AB

Box 7171 | 402 33 Göteborg
Besöksadress: Arvid Wallgrens Backe 20
Telefon: 031-741 64 00 | www.carlbennetab.se
VD: Carl Bennet



ARJO AB

HUVUDKONTOR

Arjo AB

Hans Michelsensgatan 10, 211 20 Malmö, Sverige

Telefon: +46 10 335 45 00

VD och koncernchef: Joacim Lindoff



AUSTRALIEN

Arjo Australia Pty Ltd
461B Nicholson Road
Canning Vale, 6155
Western Australia
Telefon: +61893374111
VD: Michael Luxton

Arjo Hospital Equipment Pty Ltd
461B Nicholson Road
Canning Vale, 6155
Western Australia
Telefon: +61893374111
VD: Michael Luxton

Joyce Healthcare Group Pty Ltd
461B Nicholson Road
Canning Vale, 6155
Western Australia
Telefon: +61893374111
VD: Michael Luxton



BELGIEN

ArjoHuntleigh NV
Evenbroekveld 16
9420 Erpe-Mere
Telefon: +3253607380
VD: Marc Tielens



BRASILIEN

Arjo Brasil Equipamentos
Médicos Ltda
Rua Marina ciufuli zenfelice, 329
05040-000, São Paulo
Telefon: +055 11 3588-5088
VD: Fernando Hernandez



DANMARK

Arjo Danmark A/S
Vassingerodvej 52
DK-3540 Lyngø
Telefon: +4549138486
VD: Vegard Oulie



DOMINIKANSKA REP.

Arjo Dominican Republic SA
PIISA Industrial Park, Haina
91000 San Cristobal
Telefon: +8099080055
VD: Mikael Persson



FRANKRIKE

Arjo France S.A.S.
2 Avenue Alcide de Gasperi
59436 Roncq Cedex
Telefon: +33320281313
VD: Rob Geraerdt



FÖR. ARABEMIRATEN

Arjo Middle East FZ-LLC
Office 908, 9th floor, north tower,
HQ Building, Dubai Scienc Park,
Al Barscha South,
P.O.Box. 11488, Dubai
Telefon: +971 4 874 8053
VD: Chander Tahiliani



HONGKONG

Arjo Hong Kong Limited
Unit 408 & 411-414 Manhattan
Centre, 8 Kwai Cheong Road,
Kwai Chung, New Territories,
Hong Kong
Telefon: +85229607600
VD: Michael Luxton



INDIEN

ArjoHuntleigh Healthcare
India Pvt. Ltd.
1401, 1410 Remi Commercio,
Plot No. 14, Shah Industrial
Estate, Off Veera Desai Road,
Andheri (W)
Mumbai - 400053
Telefon: +91-22-26378300
VD: Chander Tahiliani



IRLAND

ArjoHuntleigh Ireland Ltd
EA House Damastown
Industrial Park
Mulhuddart
Dublin 15
Telefon: +35318098960
VD: Bettina Fitt



ITALIEN

Arjo Italia Spa
Via G.Peroni 400/402
00131 Rome
Telefon: +390687426211
VD: Marco Salvatore



JAPAN

Arjo Japan K.K.
9th Floor, Landic Toranomom
2nd Building 3-7-8 Toranomom,
Minato-ku, 105-0001 Tokyo
Telefon: +81364356401
VD: Ikuro Yoshizumi



KANADA

Arjo Canada Inc
90-350 Matheson Blvd. West
L5R 3R3 Mississauga
Telefon: +9052387880
VD: Anne Sigouin

ArjoHuntleigh Magog Inc
2001 Tanguay
Magog, Quebec, J1X 5Y5
Telefon: +8198680441
VD: Mikael Persson



KINA

Arjo (Suzhou) Medical
Equipment Trading Co., Ltd
No. 158 Fangzhou Road, SIP,
Suzhou, Jiangsu
215024 Suzhou, Jiangsu
Telefon: +86 512 6956 0783
VD: Jos Oudakker

Arjo (Suzhou) Co., Ltd
No 158, Fangzhou Road
215024 SIP Suzhou
Telefon: +8651262838966
VD: Kevin Zhao



NEDERLÄNDERNA

Arjo Nederland BV
Biezenwei 21
4004 MB TIEL
Telefon: +31344640800
VD: Marc Tielens

Huntleigh Holdings BV
Biezenwei 21
4004 MB TIEL
Telefon: +31344640800
VD: Christian Merks



NORGE

Arjo Norge AS
Oluf Helset's vei
50694 Oslo
Telefon: +4722080050
VD: Vegard Oulie



NYA ZEELAND

Arjo New Zealand Limited
34 Vestey Drive Mt Wellington,
Auckland 1060
PO Box 132262, Sylvia Park
Auckland 1644
Telefon: +6495735344
VD: Anthony Blyth

**POLEN**

ArjoHuntleigh Polska Sp. z o.o.
ul. Ks. Piotra Wawrzyniaka 2
62-052 Komorniki
Telefon: +48616621550
VD: Bartłomiej Kornaszewski

**SCHWEIZ**

Arjo Switzerland AG
Fabrikstrasse 8
4614 Haegendorf
Telefon: +41613379777
VD: Torsten van Steelandt

**SINGAPORE**

Boxuan Medical Equipment
Pte Ltd
31 Kaki Bukit Road 3, #05-06/07
Techlink, Lobby B
Singapore 417818
Telefon: +6562027373
VD: Craig Roddy

Arjo South East Asia Pte. Ltd.
31 Kaki Bukit Road 3, #05-06/07
Techlink, Lobby B
Singapore 417818
Telefon: +62027366
VD: Michael Luxton

**SPANIEN**

Arjo Iberia S.L.
7, Calle Carrer de l'Alguer, Nave 4
08130 Santa Perpetua de
Mogoda Barcelona
Telefon: +34902430702
VD: Mauricio Benito

**STORBRITANNIEN**

Huntleigh (SST) Ltd
Arjo Huntleigh House,
Houghton Hall Business Park,
Houghton Regis
LU5 5XF
Telefon: +441582745767
VD: Khizer Ibrahim

Huntleigh Diagnostics Limited
Arjo Huntleigh House,
Houghton Hall Business Park,
Houghton Regis
LU5 5XF
Telefon: +441582745767
VD: Khizer Ibrahim

Huntleigh International
Holdings Ltd
Arjo Huntleigh House,
Houghton Hall Business Park,
Houghton Regis
LU5 5XF
Telefon: +441582745767
VD: Khizer Ibrahim

Huntleigh Luton Ltd

Arjo Huntleigh House,
Houghton Hall Business Park,
Houghton Regis
LU5 5XF
Telefon: +441582745767
VD: Khizer Ibrahim

Huntleigh Properties Ltd

Arjo Huntleigh House,
Houghton Hall Business Park,
Houghton Regis
LU5 5XF
Telefon: +441582745767
VD: Khizer Ibrahim

Pegasus Ltd

Arjo Huntleigh House,
Houghton Hall Business Park,
Houghton Regis
LU5 5XF
Telefon: +441582745767
VD: Khizer Ibrahim

1st Call Mobility Ltd

Arjo Huntleigh House,
Houghton Hall Business Park,
Houghton Regis, Dunstable,
Bedfordshire
LU5 5XF
Telefon: +441279 425648
VD: Bettina Fitt

ArjoHuntleigh International Ltd

Arjo Huntleigh House,
Houghton Hall Business Park,
Houghton Regis, Dunstable,
Bedfordshire
LU5 5XF
Telefon: +441582745577
VD: Paul Lyon

Arjo UK Ltd

Arjo Huntleigh House,
Houghton Hall Business Park,
Houghton Regis, Dunstable,
Bedfordshire
LU5 5XF
Telefon: +441582413104
VD: Bettina Fitt

Huntleigh Healthcare Ltd

Arjo Huntleigh House,
Houghton Hall Business Park,
Houghton Regis, Dunstable
LU5 5XF
Telefon: +442920485885
VD: Peter Cashin

Huntleigh Technology Ltd

Arjo Huntleigh House,
Houghton Hall Business Park,
Houghton Regis
LU5 5XF
Telefon: +441582745767
VD: Khizer Ibrahim

**SVERIGE**

Arjo IP Holding AB
Hans Michelsengatan 10
211 20 Malmö
Telefon: +46 10 335 45 00
VD: Ingrid Carlsson

Arjo Treasury AB

Hans Michelsengatan 10
211 20 Malmö
Telefon: +46 10 335 45 00
VD: Joacim Lindoff

Huntleigh Technology Ltd Filial

Hans Michelsengatan 10
211 20 Malmö
Telefon: +46 10 335 45 00
VD: Joacim Lindoff

Arjo Sverige AB

Hans Michelsengatan 10
211 20 Malmö
Telefon: +46 10 494 77 60
VD: Vegard Oulie

ArjoHuntleigh AB

Hans Michelsengatan 10
211 20 Malmö
Telefon: +46 10 335 45 00
VD: Joacim Lindoff

ArjoHuntleigh International AB

Hans Michelsengatan 10
211 20 Malmö
Telefon: +46 10 335 45 00
VD: Victor Nilsson

**SYDAFRIKA**

ArjoHuntleigh South Africa
Pty Ltd
PO Box 16216
Pretoria North 0116
Telefon: +27125272000
VD: Abdullah Ebrahim

Huntleigh Africa Pty Ltd

PO Box 16216
Pretoria North 0116
Telefon: +27125272000
VD: Abdullah Ebrahim

**Huntleigh Provincial Sales
Pty Ltd**

PO Box 16216
Pretoria North 0116
Telefon: +27125272000
VD: Abdullah Ebrahim

**SYDKOREA**

Arjo Korea Co., Ltd
2212, 22F Seoul City Tower,
110 Huam-ro, Jung-gu
Seoul, 04637
Telefon: +8225676502
VD: Michael Luxton

**TJECKIEN**

Arjo Czech Republic s.r.o.
Na Strži 1702/65
140 00 Praha 4
Telefon: +420225092388
VD: Konrad Pianko

**TYSKLAND**

Arjo Deutschland GmbH
Peter-Sander-Straße 10
55252 Mainz-Kastel
Telefon: +4961341860
VD: Andreas Aerni

Huntleigh Healthcare GmbH

Industriering Ost 66
47906 Kempen
Telefon: +49215255111
VD: Peter Cashin

**USA**

Arjo Holding USA, Inc.
2349 W. Lake St.
Addison, IL 60101
Telefon: +18003231245
VD: Chris Dorsey

Arjo, Inc.
2349 W. Lake St.
Addison, IL 60101
Telefon: +18003231245
VD: Anne Sigouin

ReNu Medical, Inc.
830 80th St SW
Everett, WA, 98203
Telefon: +14253531110
VD: Randy Long

**ÖSTERRIKE**

Arjo Austria GmbH
Lemboeckgasse 49A/ 4.OG
1230 Vienna
Telefon: +43186656
VD: Torsten van Steelandt

 **ELANDERS AB**

HUVUDKONTOR

Elanders AB
 Flöjelbergsgatan 1 C, 431 35 Mölndal
 Webb: www.elanders.com
 E-mail: info@elanders.com
 Telefon: +46 31 750 00 00
 VD och koncernchef: Magnus Nilsson

 **BRASILIEN**

Mentor Gerenciamento de Supply Chain (Brasil) Ltda
 Avenida Ferraz Alvim 832 – Serraria 09980-025 – Diadema – SP Brasilien
 Webb: www.mentormedia.com
 E-mail: sales@mentormedia.com
 Telefon: +55 11 3195 3430
 VD: Kok Khoon Lim

 **HONGKONG**

Asiapack Ltd
 2/F, Dorset House, Taikoo Place
 979 King's Road, Quarry Bay
 Hongkong
 Webb: asiapack.com
 E-mail: info@asiapack.com
 Telefon: +852 2735 1163
 VD: Kok Khoon Lim

 **INDIEN**

Mentor Printing and Logistics Pvt. Ltd
Registered Office and Print & Packaging Operations – DTA Unit (Domestic Tariff Area)
 B-49 / B-50, SIPCOT Industrial Park, Irukkattukottai – 602 117, Sriperumbudur Taluk, Tamilnadu, Indien
 Webb: www.mentormedia.com
 E-mail: sales@mentormedia.com
 Telefon: +91 44 7110 3600
 Fax: +91 44 7110 3902
SCM Operations – DTA Unit. (Domestic Tariff Area)
 B-51, SIPCOT Industrial Park, Irukkattukottai – 602 117, Sriperumbudur Taluk, Tamilnadu, Indien
 Webb: www.mentormedia.com
 E-mail: sales@mentormedia.com
 Telefon: +91 44 7110 3600
 Fax: +91 44 7110 3902
SCM Operations – SEZ Unit – (Special Economic Zone)
 Plot No. DV-2, SIPCOT HI-TECH SEZ, Sriperumbudur, Kancheepuram (Dist.) – 602 106, Tamilnadu, Indien
 Webb: www.mentormedia.com
 E-mail: sales@mentormedia.com
 Telefon: +91 44 6714 4218
 Fax: +91 44 6714 4246
 VD: Kok Khoon Lim

 **ITALIEN**

Elanders Italy S.r.l.
 Via Delle Industrie 8, 31050 Ponzano Veneto (TV), Italien
 Telefon: +39 422 44 22 53
 Fax: +39 422 44 22 53
 VD: Nicola Scabbia

 **KINA**

Asiapack (Shenzhen) Co., Ltd.
 3rd floor, Nb.2 Jinsheng 4th Rd, Lanzhu Rd North side.
 Shenzhen Export Processing Zone Pingshan, Shenzhen
 518118 Kina
 Webb: asiapack.com
 E-mail: info@asiapack.com
 Telefon: +86 755 8966 6950
 VD: Kok Khoon Lim

Chengdu Mentor Media Co., Ltd
 High-tech Comprehensive Bonded Zone Chengdu
 Shuangliu Park, Gongxing Town
 Chengdu City 610213, Kina
 Webb: www.mentormedia.com
 E-mail: sales@mentormedia.com
 Telefon: +86-28 6708 2288
 Fax: +86-28 6708 2285
 VD: Kok Khoon Lim

Mentor Media (Chongqing) Co., Ltd
 Unit 4, 5, 6, Level 3, HP PC Factory, No.22, Xi Yuan Yi Lu, Shapingba District, Chongqing City, 401332 Kina
 Webb: www.mentormedia.com
 E-mail: sales@mentormedia.com
 Telefon: +86-23 8652 9808
 Fax: +86-23 8652 9828
 VD: Kok Khoon Lim

Mentor Media CBZ (Chongqing) Co., Ltd
 No. 6-2 Zongbao Road, Shapingba District, Chongqing City, 401331 Kina
 Webb: www.mentormedia.com
 E-mail: sales@mentormedia.com
 Telefon: +86-23 6562 0388
 Fax: +86-23 6566 0985
 VD: Kok Khoon Lim

Mentor Supply Chain (Chong Qing-CBZ) Co., Ltd
 The ground floor,
 No. 6-2 Zongbao Road, Shapingba District, Chongqing City, 401331 Kina
 Webb: www.mentormedia.com
 E-mail: sales@mentormedia.com
 Telefon: +86-23 6562 0388
 Fax: +86-23 6566 0985
 VD: Kok Khoon Lim

Mentor Media (Kunshan) Co., Ltd
 No.48, Factory Building, Central Avenue, Kunshan Export Processing Zone, Kunshan City, Jiangsu Province 301, Kina
 Webb: www.mentormedia.com
 E-mail: sales@mentormedia.com
 Telefon: +86-512 5772 0005
 Fax: +86-512 5772 0228
 VD: Kok Khoon Lim

Mentor Media (Shenzhen) Co., Ltd
 Unit 302-304, No.6 Hongmian Dao, Futian Free Trade Zone, Shenzhen, 518038, Kina
 Webb: www.mentormedia.com
 E-mail: sales@mentormedia.com
 Telefon: +86-755 8348 0418
 Fax: +86-755 8359 5154
 VD: Kok Khoon Lim

Mentor Media (Shenzhen) Logistics Ltd
 4th Floor, Area A, A420-A423, North Area No. 9 Road, Yantian Bonded Zone ShenZhen, 518000, Kina
 Webb: www.mentormedia.com
 E-mail: sales@mentormedia.com
 Telefon: +86-0755-83480418
 Fax: +86-0755-83595154
 VD: Kok Khoon Lim

Mentor Media (Xiamen) Co., Ltd
 No. 56 HuLi Dadao, 3rd Floor, Unit S1 & S2 HuLi District, Xiamen, Fujian, 361006 Kina
 Webb: www.mentormedia.com
 E-mail: sales@mentormedia.com
 Telefon: +86-592 570 3399 / +86-592 570 3377
 Fax: +86-592 570 3377
 VD: Kok Khoon Lim

Shanghai Mentor Media Co., Ltd
 Floor 2, Unit 4 East Side, Land 71#, No. 211 Qinqiao Road, Pudong, Shanghai, 201206, Kina
 Webb: www.mentormedia.com
 E-mail: sales@mentormedia.com
 Telefon: +86-21 5834 1893/5834 2368/5834 1699
 Fax: +86-21 5834 0155
 VD: Kok Khoon Lim

Mentor Shanghai Trading Co., Ltd
 Unit A-808C, No.188 Yesheng Road, China (Shanghai) Pilot Free Trade Zone (Yangshan), Shanghai, 201308, Kina
 Webb: www.mentormedia.com
 E-mail: sales@mentormedia.com
 Telefon: +86-21 5834 1893/5834 2368/5834 1699
 Fax: +86-21 5834 0155
 VD: Kok Khoon Lim

 **MEXIKO**

Mentor Media Juárez S.A. de C.V.
 Avenida Libre Comercio No. 2164, Parque Industrial las Américas Cd. Juárez, Chihuahua C.P. 32596. Mexiko
 Webb: www.mentormedia.com
 E-mail: sales@mentormedia.com
 Telefon: +52 656 257 1600
 Fax: +52 656 257 1601
 VD: Kok Khoon Lim

 **NEDERLÄNDERNA**

ITG Global Logistics BV
 Amsterdam
 Kaapstadweg 34A
 1047 HG Amsterdam
 Nederländerna
 Webb: www.lgi.de
 E-mail: info@lgi.de
 Telefon: +31 20 8515 740
 Fax: +31 20 8515 701
 VD: Bernd Schwenger
 Nieuw-Vennep
 Lireweg 5 F
 2153 PH Nieuw-Vennep
 Nederländerna
 Webb: www.lgi.de
 E-mail: info@lgi.de
 Telefon: +31 20 8515 700
 Fax: +31 20 8515 701
 VD: Bernd Schwenger

Rotterdam
Van Weerden Poelmanweg 10
3088 EB Rotterdam
Nederländerna
Webb: www.lgi.de
E-mail: info@lgi.de
Telefon: +31 10 8511 600
Fax: +31 10 8511 601
VD: Bernd Schwenger

 **POLEN**

Elanders Polska Sp. z o.o.
Płońsk
Ul. Mazowiecka 2,
09-100 Płońsk, Polen
Webb: www.elanders.com/pol,
www.elanders.pl
E-mail:
recepca.plonsk@elanders.com
Telefon: +48 23 662 23 16
Fax: +48 23 662 31 46
Platschef: Detlef Giebel
Wrocław
Wrocławska str. 33D,
55-095 Długołęka Polen
Webb: www.elanders.com/pol,
www.elanders.pl
E-mail:
recepca.plonsk@elanders.com
Telefon: +48 71 346 06 78
Platschef: Detlef Giebel

LGI Polska Sp. z o. o.

Wrocław
ul. Magazynowa 2
Bielany Wrocławskie
55-075 Kobierzyce
Polen
Webb: www.lgi.de
E-mail: info@lgi.de
Telefon: +48 71 38 22 525
Fax: +48 71 72 24 142
VD: Bernd Schwenger

 **RUMÄNIEN**

LGI Romania s.r.l.
Arad
I nr. 5A, Zona Industrială Vest
RO-310502 Arad
Rumänien
Webb: www.lgi.de
E-mail: info@lgi.de
Tel: +43 2236 860 465
VD: Bernd Schwenger

 **RYSSLAND**

**OOO ITG International
Transport + Logistics**
Moskva
Ostrovnyaya Ulitsa 2
121552 Moskva
Ryssland
Webb: www.lgi.de
E-mail: info@lgi.de
Telefon: +7 495 234 69 84
Fax: +7 495 234 69 84
VD: Bernd Schwenger

 **SINGAPORE**

Mentor Media Ltd Corporate HQ
47 Jalan Buroh, #08-02
Singapore 619491
Webb: www.mentormedia.com
E-mail: sales@mentormedia.com
Telefon: +65-6631 3333
Fax: +65-6896 3826
VD: Kok Khoon Lim

**Mentor Media Ltd
Fulfillment Plant**
24 Penjuru Road,
#09-02, #09-02A & #10-01
Singapore 609128
Webb: www.mentormedia.com
E-mail: sales@mentormedia.com
VD: Kok Khoon Lim
KWE Jurong Hub
3A, 3B, 4A, 4B, 7 Bulim Street
Singapore 648175
Webb: www.mentormedia.com
E-mail: sales@mentormedia.com
VD: Kok Khoon Lim

 **STORBRIANNIEN**

Elanders Ltd
Merlin Way, New York Business
Park, North Tyneside,
NE27 0QG, England
Webb: www.elanders.com/uk
E-mail:
addingvalue@elanders.com
Telefon: +44 1912 80 04 00
Fax: +44 1912 80 04 01
VD: Chris Hewitt

**Elanders McNaughtan's Ltd
(Elanders Packaging)**
Unit 4, 21 James Street Righead
Industrial Estate Bellshill
ML4 3LU Skottland
Webb: www.elanders.com/uk
E-mail:
info.scotland@elanders.com
Telefon: +44 1236 733 833
VD: Chris Hewitt

**LGI Logistics Group
International UK**

Milton Keynes
6 Deans Road
Old Wolverton
MK12 5NA Milton Keynes
England
Webb: www.lgi.de
E-mail: info@lgi.de
Telefon: +44 19 08318 748
VD: Bernd Schwenger

Spreckley Limited
79 Arnold Road
Nottingham NG6 0ED
United Kingdom
Webb: www.spreckleys.com
E-mail:
davidcorthorn@spreckleys.com
Telefon: +44 115 978 3786
Fax: +44 115 978 3784
VD: Chris Hewitt

 **SVERIGE**

Elanders Sverige AB
Mölnlycke
Box 137
435 23 Mölnlycke
Webb: www.elanders.se
E-mail:
info.sweden@elanders.com
Telefon: +46 31 750 00 00
VD: Mattias Olofsson
Viared
Box 22035
501 14 Borås
Webb: www.elanders.se
E-mail:
info.sweden@elanders.com
Telefon: +46 31 750 00 00
VD: Mattias Olofsson

Vällingby
Box 518
162 15 Vällingby
Webb: www.elanders.se
E-mail:
info.sweden@elanders.com
Telefon: +46 31 750 00 00
VD: Mattias Olofsson
**LGI Logistics Group
International AB**
Borås
Viaredsvägen 14
504 64 Borås
Webb: www.lgi.de
E-mail: info@lgi.de
Telefon: +46 706 790 614
VD: Bernd Schwenger

 **TAIWAN**

Mentor Media Taiwan Branch
Rm. 2, 7F., No.146,
Wenxing Rd., Guishan Township,
Taoyuan County, 33377 Taiwan
Webb: www.mentormedia.com
E-mail: sales@mentormedia.com
Telefon: +886-3-3279389#429
Fax: +886-3-3279380/3279382
VD: Kok Khoon Lim

 **TJECKIEN**

**LGI Logistics Group
International**
c/o LGI Czechia s. r. o.
Prag
Poděbradská 601
25090 Jirny
Tjeckien
Webb: www.lgi.de
E-mail: info@lgi.de
Telefon: +420 281 049 080
Fax: +420 281 049 099
VD: Bernd Schwenger
F.V.Veselého 2635/15
19300 Horní Počernice
Tjeckien
Webb: www.lgi.de
E-mail: info@lgi.de
Telefon: +420 702 204 318
VD: Bernd Schwenger

Zákupy
Nadrazní 295
47123 Zákupy
Tjeckien
Webb: www.lgi.de
E-mail: info@lgi.de
Telefon: +420 487 828 018
Fax: +420 487 828 016
VD: Bernd Schwenger

Mladá Boleslav
Plazy 138
29301 Mladá Boleslav
Tjeckien
Webb: www.lgi.de
E-mail: info@lgi.de
VD: Bernd Schwenger

Mentor Media Czech s.r.o.
Vlastimila Pecha 2
Brno, 627 00, Tjeckien
Webb: www.mentormedia.com/cs
E-mail: sales@mentormedia.com
Telefon: +420 515 577 401
VD: Kok Khoon Lim

 **TYSKLAND**

**d|o|n Deutsche Online
Medien GmbH**
Anton-Schmidt-Straße 5,
71332 Waiblingen, Tyskland
Webb: www.deutsche-online-
medien.de
E-mail: info@d-o-m.org
Telefon: +49 71 51 165 17 0
Fax: +49 71 51 165 17 99
VD: Michael Gross

Elanders Germany GmbH
Anton-Schmidt-Straße 15,
71332 Waiblingen, Tyskland
Webb: www.elanders.com/ger
E-mail:
info.germany@elanders.com
Telefon: +49 71 51 95 63 0
Fax: +49 71 51 95 63 109
VD: Sven Burkhard

fotokasten GmbH
Anton-Schmidt-Straße 5,
71332 Waiblingen, Tyskland
Webb: www.fotokasten.de
Telefon: +49 71 51 165 17 0
Fax: +49 71 51 165 17 99
VD: Michael Gross

**LGI Logistics Group
International GmbH**
Corporate HQ
Hewlett-Packard-Straße 1/1
71083 Herrenberg
Tyskland
Webb: www.lgi.de
E-mail: info@lgi.de
Telefon: +49 7032 2291 0
Fax: +49 7032 2291 111
VD: Bernd Schwenger

AREA STUTTGART-KARLSRUHE

Böblingen

Hewlett-Packard-Straße 2
71034 Böblingen
Telefon: +49 7031 3060 402
Fax: +49 7031 3060 420

Schickardstraße 27

71034 Böblingen
Telefon: +49 7031 3060 208

Hans-Klemm-Straße 27

71034 Böblingen
Telefon: +49 7031 3060 400
Fax: +49 7031 3060 465

Bondorf

Am Römerfeld 4
71149 Bondorf
Telefon: +49 7457 955 6051
Fax: +49 7457 955 6309

Butzbach

Am Magnapark 3-5
35510 Butzbach
Telefon: +49 6441 8707 105

Ehningen

Mercedesstraße 10
71139 Ehningen
Telefon: +49 7031 3060 400
Fax: +49 7031 3060 465

Esslingen

Fritz-Müller-Straße 116
73730 Esslingen
Telefon: +49 711 45984 130
Fax: +49 711 45984 140

Freiberg am Neckar

c/o LGI FreightLog GmbH
Murrerstraße 1
71691 Freiberg am Neckar
Telefon: +49 7032 2291 403

Gomaringen

Siemensstraße 4
72810 Gomaringen
Telefon: +49 7121 9456 413

Großbottwar

Schleifwiesenstraße 25-27
71723 Großbottwar
Telefon: +49 711 4598 4130

Herrenberg

Heisenbergstraße 2
71083 Herrenberg
Telefon: +49 7032 2291 0
Fax: +49 7032 2291 111

Heilbronn

c/o AUDI AG
Alexander Baumann Straße 45
Building K40
74078 Heilbronn
Telefon: +49 172 734 93 81

Reutlingen

Max-Planck-Straße 77-83
72766 Reutlingen
Telefon: +49 7032 8939 343
Fax: +49 7032 8939 310

Markwiesenstraße 51

72766 Reutlingen
Telefon: +49 7121 9456 363

Heubergstraße 6

72766 Reutlingen
Telefon: +49 7121 9456 485

Sindelfingen

c/o Daimler AG
Building 46/48
71063 Sindelfingen
Stuttgart
Telefon: +49 172 8307245

Stuttgart

c/o Daimler AG
Am Nordkai 3
70327 Stuttgart
Telefon: +49 162 2594881

Stuttgart Airport

c/o ITG Air & Sea GmbH
Gottlieb-Manz-Straße 12
70794 Filderstadt-Bernhausen
Telefon: +49 711 797 309 0
Fax: +49 711 797 309 15

Waghäusel

Karlsruher Straße 61
68753 Waghäusel
Telefon: +49 7254 9580 113
Fax: +49 7254 9580 199

Winnenden

Max-Eyth-Straße 14
71364 Winnenden
Telefon: +49 711 4598 4130

AREA HAMBURG-BREMEN

Bremen

c/o ITG Air & Sea GmbH
Pieperstraße 1-3
28195 Bremen
Telefon: +49 421 175 69 0
Fax: +49 421 175 69 19

Hamburg

c/o ITG Air & Sea GmbH
Weg beim Jäger 218-222
22335 Hamburg
Telefon: +49 40 500 62 0
Fax: +49 40 598 033

Hamburg-Altenwerder

Altenwerder Hauptstraße 17-23
21129 Hamburg
Telefon: +49 4033 3966 160
Fax: +49 4033 3966 190

Hamburg-Billbrook

Werner-Siemens-Straße 39
22113 Hamburg
Telefon: +49 40 19 735 22
Fax: +49 40 81973 520

Tropowitzstraße 10

22529 Hamburg
Telefon: +49 40 333 966 127
Fax: +49 40 333 966 290

AREA FRANKFURT-HEIDELBERG

Mörfelden-Walldorf

(Frankfurt Airport)
c/o ITG Air & Sea GmbH
Hessenring 13
64546 Mörfelden-Walldorf
Telefon: +49 6105 968 52 0
Fax: +49 6105 968 52 80

Wiesloch

c/o Heidelberger
Druckmaschinen AG
Gutenbergring 19
Building 2+11
69168 Wiesloch
Telefon: +49 6222 8221 36
Fax: +49 6222 8265 812

AREA MUNICH-NUREMBERG

Kösching

Einsteinstraße 6
85092 Kösching
Telefon: +49 8456 916 7147

Manching

Königsau 2
85077 Manching
Telefon: +49 8459 3334 150
Fax: +49 8459 3334 190

Nuremberg

c/o ITG Air & Sea GmbH
Andernacher Straße 53
90411 Nürnberg
Telefon: +49 911 350 187 0
Fax: +49 911 350 187 19

Schwaig (Munich Airport)

c/o ITG GmbH Internationale
Spedition + Logistik
Eichenstraße 2
85445 Schwaig (Oberding)
Telefon: +49 8122 567 0
Fax: +49 08122 567 1101

c/o ITG Air & Sea GmbH

Eichenstraße 2
85445 Schwaig (Oberding)
Tel: +49 8122 567 1300
Fax: +49 8122 567 1301

AREA BERLIN-DRESDEN

Neustadt in Sachsen

Kirschallee 6
01844 Neustadt in Sachsen
Telefon: +49 3596 586 60
Fax: +49 3596 586 699

Werder

Am Magna Park 4
OT Plötzin
14542 Werder (Havel)
Telefon: +49 33 275749 120
Fax: +49 33 275749 190

AREA DÜSSELDORF

Düsseldorf Airport

c/o ITG Air & Sea GmbH
Ungelshheimer Weg 6
40474 Düsseldorf
Telefon: +49 211 566 236 0
Fax: +49 211 566 236 30

Herten

Friedrich-Bergius-Straße 1-3
45699 Herten
Telefon: +49 2366 5011 110
Fax: +49 2366 5011 190

Hünxe

Werner-Heisenberg-Straße 1
46569 Hünxe
Telefon: +49 281 16400 102
Fax: +49 281 16400 109

Neuss

c/o ITG GmbH Internationale
Spedition + Logistik
Graf-Landsberg-Straße 3-5
41460 Neuss
Telefon: +49 2131 1282 0
Fax: +49 2131 1282 242

AREA ERFURT

Erfurt

c/o LGI TechLog GmbH
Joseph-Meyer-Straße 3
99095 Erfurt
Telefon: +49 36204 722 201

myphotobook GmbH

Oranienstraße 183
10999 Berlin, Tyskland
Webb: www.myphotobook.de
E-mail: info@druckerei-schmid.de
Telefon: +49 180 5 846 846
Fax: +49 3052 0 047 441
VD: Michael Gross

Schmid Druck + Medien GmbH

Gewerbepark 5
86687 Kaisheim, Tyskland
Webb: www.druckerei-schmid.de
E-mail: info@druckerei-schmid.de
Telefon: +49 90 99 96 95 0
Fax: +49 90 99 96 95 30
VD: Sven Burkhard



Elanders Hungary Kft

Zalalövő
Újmajor u. 2.,
8999 Zalalövő, Ungern
Webb:
www.elanders-hungary.com
E-mail:
info@elanders-hungary.com
Telefon: +36 92 57 25 00
Fax: +36 92 57 10 78
VD: Sven Burkhard

Jászberény

5100 Jászberény,
Fémnyomó u. 1., Ungern
Webb:
www.elanders-hungary.com
E-mail:
info@elanders-hungary.com
Telefon: +36 92 57 25 00
Fax: +36 92 57 10 78
VD: Sven Burkhard
LGI Hungária Logisztikai Kft.

Budapest

M1 Üzleti Park B/6 épület
H 2071 Páty
Ungern
Webb: www.lgi.de
E-mail: info@lgi.de
Tel: +36 23 312 978
VD: Bernd Schwenger
Tormásrét utca 10.
H 2051 Biatorbágy
Ungern
Webb: www.lgi.de
E-mail: info@lgi.de
Tel: +36 23 311 504
VD: Bernd Schwenger



USA

ElandersUSA, LLC

Acworth

4525 Acworth Industrial Drive
Acworth, Georgia 30101, USA

Webb:

www.elandersamericas.com

Telefon: +1 770 917 70 00

Fax: +1 770 917 70 20

VD: Thomas Sheehan

Kennesaw

Kennesaw 1925 Shiloh road
30144 Kennesaw, Georgia, USA

Webb:

www.elandersamericas.com

Telefon: +1 770 917 70 00

Fax: +1 770 917 70 20

VD: Thomas Sheehan

ITG International Transports, Inc.

Boston

6 Kimball Lane

Suite 230

MA 01940 Lynnfield

Webb: www.lgi.de

E-mail: info@lgi.de

Telefon: +1 617 455 60 20

Fax: +1 617 455 60 15

VD: Bernd Schwenger

Mentor Media (USA)

Supply Chain Management, Inc

3768 Milliken Avenue

Eastvale, CA 91752

Webb: www.mentormedia.com

E-mail: sales@mentormedia.com

Telefon: +1 909 930 0800

Fax: +1 909 930 0807

VD: Kok Khoon Lim

Midland Information

Resources Company

5440 Corporate Park Drive

Davenport, IA 52807, USA

Webb:

www.elandersamericas.com

Telefon: +1 563 359 3696

Fax: +1 563 823 7651

VD: Thomas Sheehan



ÖSTERRIKE

LGI Austria GmbH

Wien

Frankstahlstraße 1

2361 Laxenburg

Österreich

Webb: www.lgi.de

E-mail: info@lgi.de

Telefon: +43 2236 860 936 110

Fax: +43 2236 860 936 111

VD: Bernd Schwenger

 **GETINGE AB**

HUVUDKONTOR

Getinge AB

Lindholmospiren 7A, SE-417 56 Göteborg

Telefon: +46 10 335 0000

VD och koncernchef: Mattias Perjos

 **AUSTRALIEN**

Getinge Australia Pty Ltd
Level 2, 4 Talavera Road
Macquarie Park NSW 2113
Telefon: +61 1800 438 464
VD: Jaylea Strauch

 **BELGIEN**

Getinge Belgium NV
Alfons Gossetlaan 17
BE-1702, Groot Bijgaarden
Telefon: +32 24 67 8585
VD: Bettina Quaedvlieg

 **BRASILIEN**

Getinge do Brasil Equipamentos Medicos Ltda.
Avianda Manuel Bandeira, 291,
Bloco B - Conj. 33 e 34
Vila Leopoldina
BR-05317-020, São Paulo
Telefon: +55 11 2608 7400
VD: Marcio Mazon

 **COLOMBIA**

Maquet Colombia S.A.S.
Carrera 16 No. 95 - 70 Of. 701
Bogotá, D.C.
Telefon: +57 1 7438124
VD: Marcio Mazon

 **COSTA RICA**

Getinge Shared Services
Costa Rica SA
Avenida Escazu Edificio
101B Piso #5
Escazu, San Jose 10203
Telefon: +506 4100 - 5523
VD: Niclas Sjöswärd

 **DANMARK**

Getinge Cetrea A/S
Brendstrupgårdsvej 21F
DK-8200 Aarhus
Telefon: +45 38 400 570
VD: Carin Kuylenstierna

Getinge Danmark A/S
Industriparken 44B
DK-2750, Ballerup
Telefon: +45-459 32 727
VD: Magnus Back

Getinge IT Solutions ApS
Amaliegade 4.1
DK-1256 Copenhagen
Telefon: +45 33 33 88 55
VD: Michael Lunau

 **FINLAND**

Getinge Finland Oy
Rietomtevägen 7 C
FI-02200 Esbo
Telefon: +358-96 82 41 20
VD: Magnus Back

Maquet Finland Oy
Rietomtevägen 7 C
FI-02200 Esbo
Telefon: +358-96 82 41 250
VD: Magnus Back

 **FRANKRIKE**

Getinge France SAS
7 avenue du Canada CS20049
FR- 91942 Courtaboeuf Les Ulis
Telefon: +33-164 868 900
VD: Stéphane Le Roy

Getinge Infection Control SAS
30 Boulevard de l'industrie
FR-31170 Tournefeuille
Telefon: +33-561 155 111
VD: Frédéric Pette

Getinge La Calhène SAS
1 Rue du Comte de Donegal
FR-41100 Vendome
Telefon: +33-254 734 747
VD: Boris Leonard

Getinge Lancer SAS
30 Boulevard de l'industrie
FR-31170 Tournefeuille
Telefon: +33-561 155 111
VD: Julien Albouy Meyer

Intervascular SAS
Z.I. Athelia 1
FR-13 600, La Ciotat
Telefon: +33-442 084 646
VD: Jocelyn Lebrun

Maquet SAS
Parc de Limere Avenue
de la Pomme de Pin
CS 10008 Ardon
FR-45074 Orleans
Telefon: +33 238 258 888
VD: Gregory Pinaton

 **FÖR. ARABEMIRATEN**

Getinge Group Middle East
FZ-LLC
G05 Laboratory Building
Dubai Science Park
Box 214742 Dubai,
Telefon: +971 4 447 0963
VD: Salah Malek

 **HONGKONG**

Getinge Group Hong Kong Ltd
26/F, Port 33
33 Tseuk Luk Street
San Po Kong , Kowloon
Telefon: +852-2207 6111
VD: CM Leung

 **INDIEN**

Getinge Medical India Pvt Ltd
203-204, Fulcrum "B" Wing, 2nd
Floor, Airport Road, Andheri East
IN-400 099, Mumbai
Telefon: + 91 22 6233 2100
VD: Dr. Gurmukh Advani

 **IRLAND**

Getinge Treasury Ireland
International House,
Harbourmaster Place,
IFSC, Dublin 1
Telefon: +353 86 9805182
VD: Peter Hjalmarson

Maquet Ireland Ltd
B6 Calmount Business Park,
Ballymount, Dublin 12
Telefon: +44 (0) 191 5196200
VD: Avril Forde

 **ITALIEN**

Getinge Italia S.r.l.
Via Gozzano 14
20092 Cinisello Balsamo (MI)
Telefon: +39 026 111 35200
VD: Roberto Chareun

 **JAPAN**

Getinge Group Japan K.K.
Sphere Tower Tennoz 23F
2-2-8 Higashi-shinagawa,
Shinagawa-ku,
JP-140-0002, Tokyo
Telefon: +81-3-5463-8310
VD: Hideaki Yamashita

 **KANADA**

Getinge Canada Ltd
90 Matheson Blvd. West
- suite 300
Mississauga, Ontario L5R 3R3
Telefon: +1 905 629 8777
VD: Therese Mueller

 **KINA**

Getinge (Shanghai)
Trading Co. Ltd.
No.3, Lane 128, Lin Hong Road,
Changning District
CN-200 335 Shanghai
Telefon: +86 21 61973999
VD: Florian Mond

Maquet (Shanghai) Medical
Equipment Co. Ltd.
No.3, Lane 128, Lin Hong Road,
Changning District
CN-200 335 Shanghai
Telefon: +86 21 61973999
VD: Florian Mond

Maquet (Suzhou) Co. Ltd.
No. 158, Fang Zhou Road
CN-215024 Suzhou
Telefon: +86 512 6283 9880
VD: Shukun Liu

Suzhou Maquet Medical
Engineering Co. Ltd
No.158 Fangzhou Road
CN-215024 Suzhou
Telefon: +86 512 6283 8861
VD: Florian Mond

 **MEXIKO**

Maquet Mexicana,
S. de R.L. de C.V.
Montecito 38, piso 10,
oficina 33, Col. Napoles
03810, Mexico D.F.
Telefon: +52 55 9000 8970
VD: Paul Barber

 **NEDERLÄNDERNA**

Getinge Netherlands B.V.
Oscar Romerolaan 3
NL-1216, TJ Hilversum
Telefon: +31 (0) 344-809 900
VD: Bettina Quaedvlieg

**NORGE**

Getinge Norge AS
Strandveien 13,
NO-1366, Lysaker
Telefon: +47 2303 5200
VD: Magnus Back

**POLEN**

Getinge IC Production
Poland SP. z.o.o.
ul. Szkolna 30
PL-62-064 Plewiska
Telefon: +48 61 630 9900
VD: Jakub Cegiela

Getinge Poland Sp z.o.o.
ul. Osmańska 14
PL-02-823 Warszawa
Telefon: +48-22 882 06 26
VD: Joanna Miros-Gorecka

Getinge Shared
Services Sp. z o.o.
Klimeckiego 1
PL-30-705 Krakow
Telefon: +48 12 385 42 22
VD: Agnieszka Obuchowska

**PORTUGAL**

Getinge Group Portugal
Unipessoal Lda
Rua Poeta Bocage, 2-2G,
PT-1600-233, Lisboa
Telefon: +351 214 189 815
VD: Manuel Moreno

**RYSSLAND**

Maquet LLC
Stanislavskogo street 21,
Building 3
RU-109004, Moscow
Telefon: +7 495 514 0055
VD: Kseniya Ulyanova

**SCHWEIZ**

Getinge Schweiz AG
Quellenstrasse 41b
CH-4310 Rheinfelden
Telefon: +41 (0)61 836 47 70
VD: Josef Hinterberg

**SERBIEN**

Getinge Group South
East Europe Ltd.
Spaniskih Boraca 3
11070, Belgrade
Telefon: + 381 11 785 63 70
VD: Jiří Lacina

**SINGAPORE**

Getinge Singapore Pte. Ltd
20 Bendemeer Road
BS Bendemeer Centre #06-04
339914 Singapore
Telefon: +65-6 396 7298
VD: Teodor Johansson

Maquet South East Asia Pte. Ltd
20 Bendemeer Road
BS Bendemeer Centre #06-01/02
339914 Singapore
Telefon: +65-6 296 1992
VD: Teodor Johansson

**SLOVAKIEN**

Maquet Slovakia s.r.o.
Pribinova 25
SK-811 09, Bratislava
Telefon: +42 1 2335 59150
VD: Jiří Lacina

**SPANIEN**

Getinge Group Spain S.L.
C/Marie Curie 5,
Edificio Alfa Planta 6
ES-28521 Rivas Vacia Madrid
Telefon: +34 91 678 1652
VD: Manuel Moreno

**STORBRITANNIEN**

Getinge IT Solutions Ltd
Unit 5 Bowling Hill Business Park,
Chipping Sodbury
BS37 6JL, Bristol
Telefon: +44 (0) 1454 318373
VD: Michael Lunau

Getinge UK Ltd
i2 Oakham Business Park,
Hamilton Way
NG18 5FB Mansfield Nottingham
Telefon: +44 (0) 1773 814730
VD: Avril Forde

Maquet Ltd
14-15 Burford Way, Boldon
Business Park,
NE35 9PZ Sunderland
Telefon: +44 191 519 6200
VD: Avril Forde

**SVERIGE**

Getinge AB
Lindholmspiren 7A
SE-417 56 Göteborg
Telefon: +46 10 335 0000
VD: Mattias Perjos

Getinge Disinfection AB
Ljungadalsgatan 11
SE-352 46 Växjö
Telefon: +46 10 335 9800
VD: Leif Persson

Getinge Infection Control AB
Ekebergsvägen 26
SE-305 75 Getinge
Telefon: +46 10 335 0000
VD: Christian Lambrant

Getinge Sterilization AB
Ekebergsvägen 26
SE-305 75 Getinge
Telefon: +46 10 335 0000
VD: Anna Eklöf-Persson

Getinge Sverige AB
Ekebergsvägen 26
SE-305 75 Getinge
Telefon: +46 10 335 0000
VD: Magnus Back

Getinge Treasury AB
Lindholmspiren 7A
SE-417 56 Göteborg
Telefon: +46 10 335 0000
VD: Peter Hjalmarson

Maquet Critical Care AB
Box 6108
SE-171 06 Solna
Röntgenvägen 2
SE-171 54, Solna
Telefon: +46 10 335 7300
VD: Ulf Andersson

**SYDAFRIKA**

Maquet Southern Africa
(Pty) Ltd.
4 Bridle Close, Woodmead Office
Park, Van Reenen Avenue
Woodmead, Sandton
VD: Karen Botma

**SYDKOREA**

Maquet Medical Korea Co., Ltd.
13F KeumKang Building, 304,
Bongeunsa-ro, Gangnam-gu
06143, Seoul
Telefon: +82 2567 1240
VD: Hyun Dong Kim

Getinge Korea Co. Ltd.
13F KeumKang Building, 304,
Bongeunsa-ro, Gangnam-gu
06143, Seoul
Telefon: +82 255 822 71
VD: Hyun Dong Kim

**TAIWAN**

Getinge Group Taiwan Co. Ltd.
Rm. 08, 6F., No. 288,
Sec. 6, Civic Blvd.
Xinyi Dist. 110 Taipei City
Telefon: + 886-2-81616588
VD: Jeff Kuo

**TJECKIEN**

Getinge Czech Republic, s.r.o
Na Strži 1702/65
CZ-140 00 Praha 4
Telefon: +420 261 142 520
VD: Jiří Lacina

**THAILAND**

Getinge Thailand
5 soi 4 Krungthep Kreetha Road
Huamark Bangkok
TH-10240 Bangkok
Telefon: +66 2 704 4388
VD: Yaowapa Hatthasakul

**TURKIET**

Getinge Stericool Medikal Aletler
Sanayi ve Ticaret Anonim Şirketi
Ahievran 1. OSB Kırımhanlığı
Cad. No:6 Sincan
TR-06935 Ankara
Telefon: +90 312 387 39 40
VD: Mehmet Nuri Ak

Maquet Cardiopulmonary
Medikal Teknik San.Tic.Ltd.Şti.
Serbest Bolge R Ada,
108/1,109/1,110/1,111/1
Parseller 1 Cadde Dış Kapı No:8
Adres No: 2419050956
TR-07070 Antalya
Telefon: +90 242 249 90 00
VD: Murat Calik

Maquet Tibbi Sistemler
San. Ve Tic.Ltd. A.S.
Buyukhanlı Plaza
Kucukbakkalkoy Mahallesi
Defne Sokak No:3 Kat.8
34750 Istanbul
Telefon: +90 216 444 66 78
VD: Vecihe Özec

Trans Medikal Aletler
Sanayi ve Tic A.Ş
Ahievran 1. OSB Kırımhanlığı
Cad. No:6 Sincan
TR-06935 Ankara
Telefon: +90 312 385 77 20
VD: Mehmet Nuri Ak



TYSKLAND

Getinge IT Solutions
Südportal 5
DE-22848 Norderstedt
Telefon: +49 40. 514 35-0
VD: Dr. Matthias Rath

Getinge Hospital Solution GmbH
Kehler Strasse 31
DE-76437 Rastatt
Telefon: +49-7222 932-0
VD: Dr. Björn Werner

Maquet Cardiopulmonary AG
Kehler Strasse 31
DE-76437 Rastatt
Telefon: +49-7222 932-0
VD: Lena Hagman &
Markus Medart

Maquet GmbH
Kehler Strasse 31
DE-76437 Rastatt
Telefon: +49-7222 932-0
VD: Dr. Dieter Engel
& Dr. Benno Bröcher

Maquet Holding B.V. & Co KG
Kehler Strasse 31
DE-76437 Rastatt
Telefon: +49-7222 932-0
VD: Matthias Gelsok

Getinge Financial Services GmbH
Kehler Strasse 31
DE-76437 Rastatt
Telefon: +49-7222 932-0
VD: Peter Hjalmarson &
Sebastien Blanche

Getinge Deutschland GmbH
Kehler Strasse 31
DE-76437 Rastatt
Telefon: +49-7222 932-0
VD: Josef Hinterberger

MediKomp GmbH
Kehler Strasse 31
DE-76437 Rastatt
Telefon: +49-7222 932-0
VD: Özgür Yildiz &
Markus Medart

Pulsion Medical Systems SE
Hans-Riedl-Strasse 21
DE-85622, Feldkirchen
Telefon: +49-894 599 140
VD: Stephan Haft &
Dr. Sergej Kammerzell



USA

Atrium Medical Corporation
40 Continental Boulevard
Merrimack, NH 03054
Telefon: +1 603 880 1433
VD: Chad Carlton

Datascope Corp.
15 Law Drive
Fairfield, NJ 07004
Telefon: +1-800-777-4222
VD: Philip Freed

Getinge Group Logistics Americas LLC
45 Barbour Pond Drive
Wayne, NJ 07470
Telefon: +1 973-709-7000
VD: Frank Kuzar

Getinge USA Sales, LLC
1777 East Henrietta Road
Rochester, NY 14623-3133
Telefon: +1 585 475 1400
VD: Eric Honroth

Lancer Sales USA Inc
1150 Emma Oaks Trail 140
Lake Mary, FL 32746
Telefon: +1-407-327-8488
VD: Sean Herdlein

Maquet Cardiovascular LLC
45 Barbour Pond Drive
Wayne, NJ 07470
Telefon: +1 973-709-7000
VD: Philip Freed

SteriTec Products Mfg. Co., Inc
74 Inverness Drive East
Englewood, CO 80112
Telefon: +1 303 660 4201
VD: Dale Schuster



ÖSTERRIKE

Getinge Österreich GmbH
Lemböckgasse 49
AT-1230 Vienna
Telefon: +43 1 8651 4870
VD: Josef Hinterberger



LIFCO AB

HUVUDKONTOR

Lifco AB

Verkmästaregatan 1, SE-745 85 Enköping

Webb: www.lifco.se

E-mail: ir@lifco.se

Telefon: +46 72 717 59 05

VD och koncernchef: Per Waldemarson



AUSTRALIEN

Auger Torque Australia Pty. Ltd
122 Boundary Road, Rocklea
Queensland 4106, Australien
Webb: augertorque.com.au
E-mail:
sales@augertorque.com.au
Telefon: +61 8 8387 7742
VD: Kelvin Hamilton

Brokk Australia Pty.
9 Colorado Court
Morphett Vale SA 5162,
Australien
Webb: brokkaustralia.com.au
Telefon: +61 8 8387 7742
VD: Wilhelm Visser

**Doherty Couplers
& Attachments Ltd**
2/2642 Ipswich Road, Darra,
Queensland 4106, Australien
Webb: dohertydirect.net
E-mail: jeremy@dohertydirect.net
Telefon: +61 1800 057 021
VD: Jeremy Doherty



BELGIEN

Brokk BeNeLux SARL
Avenue FONSNY 46/59
1060 Saint Gilles, Belgien
Webb: brokk.com
E-mail: benelux@brokk.com
Telefon: +32 472 67 15 50
VD: Michel Sanz

Modul-System N.V./S.A.
Wayenborgstraat 15
2800 Mechelen, Belgien
Webb: modul-system.be
E-mail: info@modul-system.be
Telefon: +32 15 28 52 00
VD: Kathleen Smets

Rustibus NV
Noordersingel 7
2140 Antwerpen, Belgien
Webb: rustibus.com
E-mail: antwerpen@rustibus.com
Telefon: +32 3227 2096
VD: Terje Braathen



DANMARK

3D Dental ApS
Kildeparken 12, 26A
8722 Hedensted, Danmark
Webb: 3d-dental.dk
E-mail: post@3d-dental.dk
Telefon: +45 76 40 93 00
VD: Charlotte Kammersgaard

Al dente Software A/S
Nydamsvej 8
8362 Hørning, Danmark
Webb: aldente.dk
E-mail: info@aldente.dk
Telefon: +45 87 68 16 01
VD: Vibeke Mikkelsen

Dansk Nordenta A/S
Nydamsvej 8
8362 Hørning, Danmark
Webb: nordenta.dk
E-mail: nordenta.dk@nordenta.dk
Telefon: +45 87 68 16 11
VD: Claus Holmgård

Eldan Recycling A/S
Vaerkmestervej 4
5600 Faaborg, Danmark
Webb: eldan-recycling.com
E-mail: info@eldan-recycling.com
Telefon: +45 63 61 25 45
VD: Toni Reftman

Elit Scandinavian ApS
GI Skivevej 73 B
8800 Viborg, Danmark
Webb: elit.dk
E-mail: info@elit.dk
Telefon: +45 48 44 60 60
VD: Magne Barli

Modul-System HH A/S
Midtager 28
2650 Brøndby, Danmark
Webb: modul-system.dk
E-mail: info@modul-system.dk
Telefon: +45 70 25 21 60
VD: Lennart Nielsen

Proline Danmark ApS
Lunikvej 24
2670 Greve, Danmark
Webb: prolineas.dk
E-mail: info@proline-group.dk
Telefon: +45 6361 8545
VD: Henrik Sørensen



ESTLAND

AS Hekotek
Põrguvälja tee 9
Lehmja, Rae vald
753 06 Harjumaa, Estland
Webb: hekotek.ee
E-mail: hekotek@hekotek.ee
Telefon: +372 605 1450
VD: Heiki Einpaul

DAB Eesti OÜ
Kungla 2-208
765 05 Saue, Estland
Webb: dabdental.ee
E-mail: info@dabdental.ee
Telefon: +372 6 39 13 20
VD: Agne Bagdziunaite

Leab Eesti OÜ
Põikmäe 1 Tännassilma Tehnopark
764 06 Saku vald, Estland
Webb: leab.se
E-mail: erki.hirv@leab.se
Telefon: +372 6503 200
VD: Erki Hirv



FILIPPINERNA

InteraDent Zahntechnik, Inc.
Pascor Drive
RP-1704 Paranaque,
Metro Manila, Filippinerna
E-mail:
gguillermo@interadent.com.ph
Telefon: +63 2 852 4029
VD: Dieter Schneider

West Road Properties, Inc.
Interadent Building,
L3275 Pascor Drive Sto. Niño,
Parañaque City, Filippinerna
E-mail:
gguillermo@interadent.com.ph
Telefon: +63 2 852 4029



FINLAND

Hammasväline Oy
PL 15, 021 01 Espoo, Finland
Webb: hammasvaline.fi
E-mail: info@hammasvaline.fi
Telefon: +358 10 588 6000
VD: Kalle Salmela

Heinola Sahakoneet Oy
PL 24 Tehtaantie
181 01 Heinola, Finland
Webb: heinolasm.fi
E-mail:
etunimi.sukunimi@heinolasm.fi
Telefon: +358 3 848 411
VD: Jan Räsänen

Modul-System Finland Oy
PL 118, 01301 Vantaa, Finland
Webb: modul-system.fi
E-mail: myynti@modul-system.fi
Telefon: +358 20 771 0880
VD: Jirka Sottinen

Prolinesystems Relining Oy
Sahaajankatu 12
00880 Helsingfors, Finland
Webb: prolineoy.fi
E-mail: info@prolineoy.fi
Telefon: +358 40 560 29 68
VD: Risto Heiniemi



FRANKRIKE

Albro Technologies SARL
646 Rue Juliette Récamier
699 70 Chaponny, Frankrike
Webb: rapidgranulator.com
E-mail: info@albro.fr
Telefon: +33 472 15 22 80
VD: Anders Mårtensson

Brokk France SARL
ZI Inova 3000
881 51 Thaon les Vosges
cedex, Frankrike
Webb: brokk.fr
E-mail: info@brokk.fr
Telefon: +33 3 29 390 390
VD: Michel Sanz


Denterbridge SAS
6 Rue Villaret de Joyeuse
750 17 Paris, Frankrike
Webb: denterbridge.fr
E-mail: contact@denterbridge.fr
Telefon: +33 1 40 55 95 55
VD: Charles Mamisch


Kinshofer France SARL
8 B Rue Gabriel Voisin,
CS 4003 516 88 Reims CEDEX 2
Webb: kinshofer.com
E-mail:
sales-france@kinshofer.com
Telefon: +33 388 3955 00
VD: Thomas Friedrich

Modul-System S.A.
40 Avenue Graham Bell
ZAC Léonard de Vinci
776 00 Marne la Vallée, Frankrike
Webb: modul-system.fr
E-mail: info@modul-system.fr
Telefon: +33 1 60 17 64 75
VD: Philippe Tavel

Silvent South Europe SARL
Tecnopolis Bat P,
5 Chemin des Presses, CS 20014
068 00 Cagnes Sur Mer,
Frankrike
Webb: silvent.com
E-mail: info@silvent.fr
Telefon: +33 4 93 14 29 90
VD: Anders Erlandsson

 **FÖR. ARABEMIRATEN**
Brokk Middle East
PO Box 5005132/Office No.1103
Jafza One Tower A,
Jebel Ali Free Zone, Dubai,
Förenade Arabemiraten
Webb: brokk.com
E-mail:
haitham.gouda@brokk.com
Telefon: +971 4 8170278
VD: Haitham Gouda

 **HONGKONG**
**Perfect Ceramic Dental
Company Ltd**
RM 1809, Office Tower Two,
Grand Plaza 625, Nathan Road
Kowloon, Hongkong
E-mail: perfecthk@netvigatorm.com
Telefon: +852 2783 7768
VD: Charles Mamish

 **ITALIEN**
Brokk Italia S.R.L.
Via Paolo da Cannobio 9
20122 Milano, Italien
Webb: brokk.com/it
E-mail: roberto.ruberto@brokk.it
Telefon: +39 33 1854 5276
VD: Roberto Ruberto

Hammer S.R.L.
Via Oleifici dell'Italia
Meridionale Lotto G1
700 56 Mofetta, BA, Italien
Webb: hammereurope.com
E-mail: info@hammereurope.com
Telefon: +39 080 337 5317
VD: Valerio Modugno

Rapid Italy S.R.L.
Via Sopracornio 7B
300 10 Campolongo Maggiore
Venezia, Italien
Webb: rapidgranulator.com
E-mail: info@rapidgranulator.it
Telefon: +39 49 972 8252
VD: Anders Mårtensson

Rhein'83 S.R.L.
Via Zago 10/ABC
401 28 Bologna, Italien
Webb: rhein83.com
E-mail: claudia.nardi@rhein83.it
Telefon: +39 051 244510
VD: Gianni Storni

 **KANADA**
Hultdins, Inc.
22 Morton Avenue
East Brantford, Ontario, Kanada
Webb: hultdins.com
E-mail: info@hultdins.com
Telefon: +519 754 00 44
VD: Gerry Mallory

Kinshofer Liftall Inc.
5040 Mainway Drive, Unit #11
Burlington, ON L7L 7G5, Kanada
Webb: kinshofer.com
E-mail: sales-northamerica@
kinshofer.com
Telefon: +1 905 335 2856
VD: Thomas Friedrich

 **KINA**
Auger Torque China Co. Ltd
Baozhan Road,
Tongyi i Industizone, Dongwu,
Yinzhou, Ningbo 315114, Kina
Webb: augertorque.com
VD: Alistair Brydon

Brokk Beijing Machines Co. Ltd
A1208, No. 18 Beitapingzhuang
Road, Haidian District,
Beijing, Kina
Webb: brokk.com.cn
E-mail: info-2008@brokk.com.cn
Telefon: +86 10 8225 5331
VD: William Liu

**Darda-Kinshofer (Beijing)
Construction Machinery Co. Ltd**
Unit #306, Landmark Tower 2
8 Dongsanhuan Road, Beijing
100004, Kina
Webb: darda.com.cn
E-mail: info@darda.com.cn
Telefon: +86 10 6590 6422
VD: Samuel Zhang

**Rapid Granulate Machinery
(Shanghai)**
1st floor, Building 3,
299#KongQue Road, Lujia town,
KunShani, Kina
Webb: rapidgranulator.com
E-mail: info@rapidgranulator.com
Telefon: +86 21 6760 1875
VD: Anders Mårtensson

**Silvent (Shanghai)
Trading Co. Ltd**
22nd floor, NO 1375 Middle Huai
Hai Road Shanghai, Kina
Webb: silvent.com
E-mail: info@silvent.cn
Telefon: +86 21 335 655 75
VD: Anders Erlandsson
Si Zhou Dental

(Shenzhen) Co. Ltd
8/F, Block 12, CuiGang Industrial
District 6 HuaiDe Zone, Fuyong,
Baoan, Shenzhen
518103 Guangdong, Kina
E-mail: Aleck.lee@mdh-ag.de
Telefon: +86 755 27864816
VD: Charles Mamish

TMC Compressors China Ltd.
Room 1719, Level 17, No. 268
Xizang Rd. (M) Haungpu District,
Shanghai 200001, Kina
E-mail: rchen@tmc.no
VD: Roger Chen

 **LETTLAND**
DAB Dental Latvia SIA
Dzelzavas iela 117
1021 Riga, Lettland
Webb: dabdental.lv
E-mail: info@dabdental.lv
Telefon: +371 677 847 56
VD: Beate Gaile

 **LITAUEN**
DAB Dental UAB
Laisves pr. 57
06144 Vilnius, Litauen
Webb: dabdental.lt
E-mail: dental@dabdental.lt
Telefon: +370 8 800 200 33
VD: Agne Bagdziunaite

 **NEDERLÄNDERNA**
**Demolition and Recycling
Equipment B.V.**
Den Hoek 32
5431 NS Cuijk, Nederländerna
Webb: en.demarec.nl
E-mail: info@demarec.com
Telefon: +31 485 442 300
VD: Ruud de Gier, Marcel Vening

Modul-System Netherland B.V.
Govert van Wijnkade 42
3144 EG Maassluis,
Nederländerna
Webb: modul-system.nl
E-mail: nl@modul-system.nl
Telefon: +31 10 592 80 38
VD: Kathleen Smets

P-line Netherlands B.V.
Hoge Rijndijk 259
2382 AM Zoeterwoude,
Nederländerna
Webb: proline-group.nl
E-mail: info@proline-group.nl
Telefon: +31 85 273 76 50
VD: Frans van Veen

Silvent Benelux B.V.
Jan Campertstraat 5
6416 SG Heerlen, Nederländerna
Webb: silvent.com
E-mail: info@silvent.nl
Telefon: +31 2026 236 10
VD: Anders Erlandsson

 **NORGE**
Auto-Maskin AS
Hvamsvingen 22
2013 Skjetten, Norge
Webb: auto-maskin.com
E-mail: office@auto-maskin.com
Telefon: +47 64 84 52 00
VD: Svein Arild Hagnaess

Blinken AS
Postboks 122
1620 Gressvik, Norge
Webb: blinken.no
E-mail: blinken@blinken.no
Telefon: +47 90 70 11 00
VD: Joar Johannessen

Brokk Norge AS
Industriveien 22-24
1400 Ski, Norge
Webb: brokk.com/no
E-mail: info@brokk.no
Telefon: +47 9483 9507
VD: Dag-Helge Andresen

Cenika AS
Industrigata 13
3414 Lierstranda, Norge
Webb: cenika.no
E-mail: post@cenika.no
Telefon: +47 32 24 03 00
VD: Svein Tore Moe

Dental-Direct AS
Krogh Tverrmyra 16
3185 Skoppum, Norge
Webb: dental-direct.no
E-mail: post@dental-direct.no
Telefon: +47 33 07 15 00
VD: Michael Kammergaard

Elit AS
Hellenvegen 9
2022 Gjerdrum, Norge
Webb: elit.no
Email: firmapost@elit.no
Telefon: +47 63 93 88 80
VD: Magne Barli

Fiberworks AS
Eikenga 11, 0579 Oslo, Norge
Webb: fiberworks.no
E-mail: salg@fiberworks.no
Telefon: +47 23 03 53 30
VD: Roger Wahlgren

Hekotek Norge AS
c/o TMC AS
Postboks 3 Furuset
1001 Oslo, Norge
Webb: hekotek.ee
E-mail: rain.nuka@hekotek.ee
VD: Rain Nuka

Hydal AS
Hydrovegen 160
4265 Håvik, Norge
Webb: hydal.no
E-mail: post@hydal.no
Telefon: +47 52 84 81 00
VD: Hagbard Sandhåland

Jacobsen Dental AS
Boks 97, Alnabru
0614 Oslo, Norge
Webb: jacobsen-dental.no
E-mail: post@jacobsen-dental.no
Telefon: +47 22 79 20 20
VD: Björn Myhre

LIC Scadenta AS
Postboks 443,
Hamangskogen 60
1338 Sandvika, Norge
Webb: licscadenta.no
E-mail: firmapost@licscadenta.no
Telefon: +47 67 80 58 80
VD: Arild Haugeland

Modul-System AS
Kragrudveien 80, Hellerudsletta
2013 Skjetten, Norge
Webb: modul-system.no
E-mail: info@modul-system.no
Telefon: +47 67 07 72 73
VD: Henrik Persson

Nessco Holding AS
Professor Birkelandsvei 24D
1081 Oslo, Norge
VD: Per Alf Kjellin

Nessco AS
Professor Birkelandsvei 24D
1081 Oslo, Norge
Webb: nessco.no
E-mail: firmapost@nessco.no
Telefon: +47 22 91 85 00
VD: Christian Ness

Nordesign AS
Granåsveien 7
7048 Trondheim, Norge
Webb: nordesign.no
E-mail:
nordesign.no@nordesign.no
Telefon: +47 73 84 95 50
VD: Steinar Schrøtter


Proline Norge AS
Frysjaeveien 35
0884 Oslo, Norge
Webb: proline-group.com
E-mail: info@proline-group.no
Telefon: +47 81 50 08 98
VD: Tellef Ingvaldstad

Rustibus Worldwide AS
Bekkjarviksundet 19
5397 Bekkjarvik, Norge
Webb: rustibus.com
E-mail: bergen@rustibus.com
Telefon: +47 959 670 02
VD: Kristian Dalseide

Tamrotor Marine Compressors AS
Professor Birkelands Vei 24D
1081 Oslo, Norge
Webb: tmc.no
E-mail: mail@tmc.no
Telefon: +47 22 91 85 00
VD: Per Alf Kjellin

Technomedics Norge AS
Gramveien 68
1832 Askim, Norge
Webb: technomedics.no
E-mail: post@technomedics.no
Telefon: +47 69 88 79 20
VD: Arild Haugeland

 **NYA ZEELAND**
Doherty Engineered Attachments Ltd
98 Paerangi Place, Tauriko
3171 Tauranga, Nya Zeeland
Webb: dohertydirect.net
E-mail: jeremy@dohertydirect.net
Telefon: +64 7 574 3000
VD: Jeremy Doherty

 **POLEN**
Modul-System Polska Sp. z o.o.
Jaworowa, ul.
Drukarska 1, Warszawa, Polen
Webb: modul-system.pl
E-mail: info@modul-system.pl
Telefon: +48 22 878 14 91
VD: Marcin Papuzinski

 **RYSSLAND**
Sorb OOO
10th Krasnoyarmskaya lit. B
190103 Sankt Petersburg,
Ryssland
Webb: sorb-spb.ru
E-mail:
olga.sizemova@hekotek.ee
Telefon: +7 812 327 3655
VD: Olga Sizemova

 **SCHWEIZ**
Brokk Switzerland GmbH
Vorderschlundstrasse 5
6010 Kriens, Schweiz
Webb: brokk.com/ch
E-mail: rene.walker@brokk.ch
Telefon: +41 41 755 39 77
VD: Dieter Kaupp

M+W Dental Swiss AG
Länggstrasse 15
8308 Illnau, Schweiz
Webb: mwdental.ch
E-mail: kontakt@mwdental.ch
Telefon: +41 800 002 300
VD: Franziska Knobloch

 **SINGAPORE**
Brokk Asia-Pacific Plc. Ltd
51 Bukit Batok Crescent,
Unity 04-26 Centre,
658077 Singapore
Webb: brokk.com/sgp
E-mail: info@brokk.com.sg
Telefon: +65 6316 2500
VD: Richard Yip

Rapid Granulator Singapore Pte Ltd
63, Hillview Ave. 10-17A
Lam Soon Industrial Building
669569 Singapore, Singapore
Webb: rapidgranulator.com
E-mail: info@rapidgranulator.asia
VD: Anders Mårtensson

Rustibus PTE Ltd
Blk 18 Boon Lay Way,
#08-145 TradeHub 21
609 966 Singapore, Singapore
Webb: rustibus.com
E-mail: singapore@rustibus.com
Telefon: +65 6262 5226
VD: Bala Murugan

TMC Compressors Asia Pte Ltd
21 Bukit Batok Crescent
#15-79 WCEGA Tower
658 065 Singapore, Singapore
E-mail: pgoh@tmc.sg
Telefon: +65 6659 0987
VD: Philip Goh

 **SLOVENIEN**
Prodent International d.o.o.
Zvezna ulica 2A
1000 Ljubljana, Slovenien
Webb: prodent.si
E-mail: info@prodent.si
Telefon: +368 1 5204 800
VD: Vojco Andjelic

 **SPANIEN**
Silvent Iberica S.L.
Calle Tanger 86
080 18 Barcelona, Spanien
Webb: silvent.com
E-mail: info@silvent.com
Telefon: +34 93 170 61 20
VD: Anders Erlandsson

 **STORBRIANNIEN**
Auger Torque Europe Ltd
Hazleton, Cheltenham,
GL54 4DX, Storbritannien
Webb: augertorque.com
E-mail: sales@augertorque.com
Telefon: +44 1451 861652
VD: Alistair Brydon

Brian James Trailers Holding Limited
Sopwith Way, Drayton Field
Industrial Estate, Daventry
NN11 8PB Northamptonshire,
Storbritannien
Webb: brianjamestrailers.co.uk
E-mail: enquiries@bjtrailers.co.uk
Telefon: +44 1327 308833
VD: Lewis James

Brian James Trailers Limited
Sopwith Way, Drayton Field
Industrial Estate, Daventry
NN11 8PB Northamptonshire,
Storbritannien
Webb: brianjamestrailers.co.uk
E-mail: enquiries@bjtrailers.co.uk
Telefon: +44 1327 308833
VD: Lewis James

Brokk UK Ltd
Unit 2A Moss End Business
Village, Crooklands, Milnthorpe
LA7 7NU Cumbria, Storbritannien
Webb: brokk.com/uk
Telefon: +44 15395 66055
VD: Nathan Sayers

Kinshofer UK Ltd
4 Milton Industrial Court,
Horsfield Way, Bredbury
Stockport, Cheshire SK6 2TA,
Storbritannien
Webb: kinshofer.co.uk
E-mail: sales@kinshofer.co.uk
Telefon: +44 161 406 7046
VD: Alistair Brydon

Modul-System Ltd
Maddison house, Thomas Road
HP10 OPE Buckinghamshire,
Storbritannien
Webb: tevo.eu.com
E-mail: sales@tevo.eu.com
Telefon: +44 1628 528 034
VD: Paul Railston

Silvent UK Ltd
Unit 4330 Waterside Centre,
Birmingham Business Park
Birmingham B37 7YN,
Storbritannien
Webb: silvent.com
E-mail: info@silvent.co.uk
Telefon: +44 800 432 0190
VD: Anders Erlandsson

Topdental (Products) Ltd
12 Ryefield Way, Silsden
West Yorkshire BD20 0EF,
Storbritannien
Webb: topdentaldirect.com
E-mail: sales@topdental.co.uk
Telefon: +44 1535 652 750
VD: Daniel Rollén

UK Point of Sale Group Limited
Unit A, Horsfield Way, Bredbury
Park Industrial Estate
SK6 2TD Stockport,
Storbritannien
Webb: ukpos.com
E-mail: sales@ukpos.com
Telefon: +44 161 431 4400
VD: Jason Leslie



SVERIGE

Ahlberg Cameras AB

Gösvägen 22
761 41 Norrtälje, Sverige
Webb: ahlbergcameras.com
E-mail: sales@ahlbergcameras.com
Telefon: +46 176 20 55 00
VD: Joakim Ahlberg

Almaso För Tandvården AB

Kyrkostigen 5
247 62 Veberöd, Sverige
Webb: almasoft.se
E-mail: info@almasoft.se
Telefon: +46 46 23 81 80
VD: Marcus Johansson

Aquajet Systems Holding AB

Brunnsvägen 15
574 53 Holsbybrunn, Sverige
Webb: aquajet.se
E-mail: aquajet@aquajet.se
Telefon: +46 383 508 01
VD: Roger Simonsson

Aquajet Systems AB

Brunnsvägen 15
574 53 Holsbybrunn, Sverige
Webb: aquajet.se
E-mail: aquajet@aquajet.se
Telefon: +46 383 508 01
VD: Roger Simonsson

Auto-Maskin Sverige AB

Drakegatan 5
412 50 Göteborg, Sverige
Webb: auto-maskin.com
E-mail: office.se@auto-maskin.com
Telefon: +47 64 84 52 00
VD: Albin Dennevi

Blinken Tools AB

Sågverksgatan 32
652 21 Karlstad, Sverige
Webb: blinken.eu
E-mail: info@blinken.eu
Telefon: +46 54 21 60 60
VD: Christer Åslund

Brokk AB

Box 730, Risbergsgatan 67
931 27 Skellefteå, Sverige
Webb: brokk.com
E-mail: info@brokk.com
Telefon: +46 910 711 800
VD: Martin Krupicka

Cenika AB

Verkstadsvägen 24
245 34 Staffanstorps, Sverige
Webb: cenika.se
E-mail: post@cenika.se
Telefon: +46 40 631 50 00
VD: Thomas Jensen

DAB Dental AB

Finvids väg 8
194 47 Upplands Väsby, Sverige
Webb: dabdentalse.se
E-mail: kontakt@dabdentalse.se
Telefon: +46 8 506 505 00
VD: Jonas Redin

DentalEye AB

Kavallerivägen 30
174 58 Sundbyberg, Sverige
Webb: dentaley.com
E-mail: info@dentaley.com
Telefon: +46 8 621 07 00
VD: Marcus Johansson

Directa AB

Box 723, Finvids väg 8
194 27 Upplands Väsby, Sverige
Webb: directadental.com
E-mail: info@directadental.com
Telefon: +46 8 506 505 75
VD: Henric Karsk

Elit Scandinavian AB

Box 132
517 23 Bollebygd, Sverige
Webb: elitsg.se
E-mail: info@elitsg.se
Telefon: +46 19 500 3010
VD: Magne Barli

Ellman Produkter AB

Box 423
194 04 Upplands Väsby, Sverige
Webb: ahrendental.com
E-mail: info@ahrendental.com
Telefon: +46 8 646 11 02
VD: Jonas Redin

Endomark Dental AB

Verkmästaregatan 1
745 85 Enköping, Sverige
Webb: endomark.se
E-mail: info@endomark.se
Telefon: +46 171 230 30
VD: Torbjörn Hansson

ERC Systems AB

Skalles Väg 14
605 97 Norrköping, Sverige
Webb: ercsystems.se
E-mail: info@ercsystems.se
Telefon: +46 11 13 00 60
VD: Robin Öhrn

Haglöf Sweden AB

Klockaregatan 8
882 30 Långsele, Sverige
Webb: haglofsweden.com
E-mail: info@haglofsweden.se
Telefon: +46 620 255 80
VD: Fredrik Holm

Haglöf Sweden Produktion AB

Klockaregatan 8
882 30 Långsele, Sverige
E-mail: info@haglofsweden.se
Telefon: +46 620 255 80
VD: Fredrik Holm

Hulldin System AB

Skolgatan 12
939 31 Malå, Sverige
Webb: hulldins.se
E-mail: sales@hulldins.se
Telefon: +46 953 418 00
VD: Josef Alenius

Håells AB

Box 148
431 22 Mölndal, Sverige
Telefon: +46 31 7468700
VD: David Mickelson

Indexator Rotator Systems AB

Box 11, 922 21 Vindeln, Sverige
Webb: indexator.se
E-mail: rotator@indexator.se
Telefon: +46 933 148 00
VD: Josef Alenius

J.H. Orsing AB

Box 16077
250 16 Råå, Sverige
Webb: orsing.se
E-mail: orsing@orsing.se
Telefon: +46 42 29 55 00
VD: Henric Karsk

Lifco Dental AB

Verkmästaregatan 1
745 39 Enköping, Sverige
Webb: lifcodental.se
E-mail: anders.westlund@lifcodental.se
Telefon: +46 171 478450
VD: Jonas Redin

Lifco Dental International AB

Verkmästaregatan 1
745 85 Enköping, Sverige
E-mail: jonas.redin@dabdental.se
Telefon: +46 171 478450
VD: Jonas Redin

Lövånger Elektronik

Göteborg AB
Banehagsliden 5
414 51 Göteborg, Sverige
Webb: leab.se
E-mail: ulf.westergren@leab.se
Telefon: +46 70 718 87 00
VD: Ulf Westergren

Lövånger Elektronik Uppsala AB

Fribergavägen 3
744 96 Järlåsa, Sverige
Webb: leab.se
E-mail: sauli.tulkki@leab.se
Telefon: +46 18 39 11 28
VD: Sauli Tulkki

Lövånger Elektronik AB

Kyrkren 2
932 61 Lövånger, Sverige
Webb: leab.se
E-mail: ivan.vincent@leab.se
Telefon: +46 913 245 00
VD: Ivan Vincent

Lövånger Elektronik

Fagersta AB
Knutsvägen 2
737 33 Fagersta, Sverige
Webb: wintech.se
E-mail: joan.oberg@wintech.se
Telefon: +46 223 420 50
VD: Joan Öberg

Modul-System HH

Van Equipment AB
Box 148
431 22 Mölndal, Sverige
VD: David Mickelson

Modul-System HH AB

Box 148, Kryptogatan 24
431 22 Mölndal, Sverige
Webb: modul-system.com
E-mail: info@modul-system.com
Telefon: +46 31 746 87 00
VD: David Mickelson

Nordenta AB

Verkmästaregatan 1
745 85 Enköping, Sverige
Webb: nordenta.se
E-mail: info@nordenta.se
Telefon: +46 171 230 00
VD: Torbjörn Hansson

Preventum Partner AB

Kungsgatan 35B
746 32 Askim, Sverige
Webb: preventum.nu
E-mail: info@preventum.nu
Telefon: +46 227 120 60
VD: Marcus Johansson

Proline Syd AB

Stenyxegatan 14
213 76 Malmö, Sverige
Webb: proline-group.com
E-mail: info@proline-group.com
Telefon: + 46 40 671 79 90
VD: Mats Hallström

Proline Väst AB

Datavägen 18
436 32 Askim, Sverige
Webb: proline-group.com
E-mail: info@proline-group.com
Telefon: +46 31 68 62 40
VD: Johan Kling

Proline Öst AB

Jägerhornsväg 9
141 75 Kungens Kurva, Sverige
Webb: proline-group.com
E-mail: info@proline-group.com
Telefon: +46 8 594 774 50
VD: Anna Fernandez

Proline Nord AB

Utjordsvägen 9M
802 91 Gävle, Sverige
Webb: proline-group.com
E-mail: info@proline-group.com
Telefon: +46 26 54 22 00
VD: Per-Olof Nilsson

Proline Group AB

Box 114, Hovslagarevägen 31
192 54 Sollentuna, Sverige
Webb: proline-group.com
E-mail: info@proline-group.com
Telefon: +46 8 594 774 50
VD: Niklas Persson

Pro 10 Optix AB

Vikdalsvägen 50
131 52 Nacka Strand, Sverige
Webb: prooptix.se
E-mail: sales@prooptix.se
Telefon: +46 8 120 477 50
VD: Tom Nordin

Rapid Granulator AB
Box 9, 333 02 Bredaryd, Sverige
Webb: rapidgranulator.com
E-mail: info@rapidgranulator.com
Telefon: +46 370 86 500
VD: Martin Linder

Redoma Recycling AB
Stenyxegatan 14
213 76 Malmö, Sverige
Webb: redoma.com
E-mail: info@redoma.se
Telefon: +46 40 31 22 30
VD: Toni Reftman

RF System AB
Furutorpsgatan 6
288 34 Vinslöv, Sverige
Webb: rf-system.se
E-mail: info@rf-system.se
Telefon: +46 44 817 07
VD: Hans Valdemarson

Silvent AB
Vevgatan 15
504 64 Borås, Sverige
Webb: silvent.com
E-mail: info@silvent.se
Telefon: +46 33 23 79 00
VD: Anders Erlandsson

Sorb Industri AB
c/o Lifco AB
745 85 Enköping, Sverige
Webb: sorb.se
Telefon: +46 910 174 00
VD: Martin Linder

Texor AB
Box 204, Alfavägen 1
921 24 Lycksele, Sverige
Webb: texor.se
E-mail: texor@texor.se
Telefon: +46 950 27540
VD: Josef Alenius

Wexman AB
Köttorp, Sandgärdet
522 91 Tidaholm, Sverige
Webb: wexman.se
E-mail: info@wexman.se
Telefon: +46 502 188 90
VD: Peter Ström

Zetterströms Rostfria AB
Prostgårdsvägen 5
655 60 Molkom, Sverige
Webb: zetterstroms.se
E-mail: info@zetterstroms.se
Telefon: +46 553 790 800
VD: Nicklas Berglund

 **TJECKIEN**

Dent Unit s.r.o
Romas Stárek Obvodní 23/36
50332 Hradec Králové, Tjeckien
Webb: dentunit.cz
E-mail: info@dentunit.cz
Telefon: +420 495 454 394
VD: Pavel Hartman

Dentamed (ČR) spol. s.r.o.
Pod Lipami 2620/41
130 00 Praha 3, Tjeckien
Webb: dentamed.cz
E-mail: info@dentamed.cz
Telefon: +420 266 007 111
VD: Pavel Smazik

Kinshofer CZ s.r.o.
Cs.Legií 568
378 10 Ceske Velenice, Tjeckien
Webb: kinshofer.com
E-mail: info@kinshofer.com
Telefon: +42 384 795 100
VD: Thomas Friedrich

 **TYSKLAND**

Brian James Trailers GmbH
Göhrener Strasse 6
044 63 Störmthal, Tyskland
Webb: brianjamestrailers.de
E-mail: t.ahrens@brianjamestrailers.de
Telefon: +49 34297 14548-3
VD: Lewis James

Brokk DA GmbH
Friedenweiler strasse 37 C
798 77 Friedenweiler, Tyskland
Webb: brokk.de
E-mail: info@brokk.de
Telefon: +49 7654 21297-0
VD: Andreas Ruf

Computer konkret AG
Theoder-Körner-Strasse 6
082 23 Falkenstein, Tyskland
Webb: ivoris.de
E-mail: info@ivoris.de
Telefon: +49 3745 7824 33
VD: Michael Brand, Jens-Peter Eibisch

Darda GmbH
Im Tal 1
781 76 Blumberg, Tyskland
Webb: darda.de
E-mail: info@darda.de
Telefon: +49 7702 4391 0
VD: Gerhard Darda

Demolition & Recycling Tools Rental GmbH
Raiffeisenstrasse 12
836 07 Holzkirchen, Tyskland
E-mail: info@kinshofer.com
VD: Thomas Friedrich

DentalTiger GmbH
Robert-Bosch-Strasse 15
354 40 Linden, Tyskland
Webb: dentaltiger.de
E-mail: info@dentaltiger.de
Telefon: +49 64 03 774 20 60
VD: Jonas Redin

EDP European Dental Partner Holding GmbH
Roggenhorster Strasse 7
235 56 Lübeck, Tyskland
E-mail: info@edp-holding.eu
Telefon: +49 451 29 26 910
VD: Charles Mamish, Per Waldemarson, Reinhold Kuhn

ErgoPack Deutschland GmbH
Hanns-Martin-Schleyer-Strasse 21, 894 15 Lauingen (Donau), Tyskland
Webb: ergopack.de
E-mail: info@ergopack.de
Telefon: +49 9072 70283-8
VD: Andreas Kimmerle

InteraDent Zahntechnik GmbH
Roggenhorster Strasse 7
235 56 Lübeck, Tyskland
Webb: interadent.com
E-mail: info@interadent.de
Telefon: +49 4 51 8 79 85 0
VD: Thomas Albrecht

Kinshofer GmbH
Raiffeisenstrasse 12
836 07 Holzkirchen, Tyskland
Webb: kinshofer.com
E-mail: info@kinshofer.com
Telefon: +49 8021 8899 0
VD: Thomas Friedrich

MDH AG Mamisch Dental Health
Schenkendorfstrasse 29
454 72 Mülheim an der Ruhr, Tyskland
Webb: mdh-ag.de
E-mail: info@mdh-ag.de
Telefon: +49 208 469 599 0
VD: Charles Mamisch, Patrick Koose

M+W Dental Müller und Weygandt GmbH
Reichardsweide 40
636 54 Büdingen, Tyskland
Webb: mwdental.de
E-mail: kontakt@mwdental.de
Telefon: +49 60 42 88 00 88
VD: Janos Szabo

Modul-System Fahrzeugeinrichtungen GmbH
Bruder-Kremer-Strasse 6
655 49 Limburg, Tyskland
Webb: modul-system.de
E-mail: info@modul-system.de
Telefon: +49 6476 9124-0
VD: David Mickelson

PP Greiftechnik GmbH
Raiffeisenstrasse 12
836 07 Holzkirchen, Tyskland
Telefon: +49 8021 8899 0
VD: Thomas Friedrich

Praezimed Service GmbH
Volkdorfer Grenzweg 143
223 59 Hamburg, Tyskland
Webb: praezimed.de
E-mail: info@praezimed.de
Telefon: +49 40 645 088 0
VD: Reinhold Kuhn

Rapid Granulier-Systeme GmbH & Co. KG
Bruchweg 3
638 01 Kleinostheim, Tyskland
Webb: rapidgranulator.com
E-mail: info@rapidgranulator.com
Telefon: +49 6027 4665 01
VD: Jürgen Prössler

Rapid Granulier-Systeme Geschäftsführungs GmbH
Bruchweg 3
638 01 Kleinostheim, Tyskland
Webb: rapidgranulator.com
E-mail: info@rapidgranulator.com
Telefon: +49 6027 4665 01
VD: Jürgen Prössler

Schwan Aligner GmbH
Eschenallee 36
140 50 Berlin, Tyskland
Webb: schwan-aligner.de
E-mail: info@schwan-aligner.de
Telefon: +49 30 52 67 50 50
VD: Fabian Schwan, Dennis Schmidt

Smilodentax GmbH
Wiltzlebenstrasse 15
454 72 Mülheim an der Ruhr, Tyskland
Webb: smilodentax.de
E-mail: info@smilodentax.de
Telefon: +49 208 740 500
VD: Charles Mamisch

Wachtel AG
Duttweilerstrasse 11
687 66 Hockenheim, Tyskland
Webb: wachtel-ag.de
E-mail: info@wachtel-ag.de
Telefon: +49 6205 27 900 86
VD: Denis Wachtel

 **UNGERN**

M+W Dental Magyarország Kft.
Csillaghegyi út 19-21
1037 Budapest, Ungern
Webb: mwdental.hu
E-mail: dental@mwdental.hu
Telefon: +36 1 436 9790
VD: János Szabó



USA

Ahlberg Cameras, Inc.
419B Raleigh Street
Wilmington, NC 284 12, USA
Webb: ahlbergcameras.com
E-mail: us@ahlbergcameras.com
Telefon: +1 (0) 910 399 4240
VD: Joakim Ahlberg

Auto-Maskin Holding, Inc.
951 FM 646, East Suite A27
TX 775 39 Dickinson Texas, USA
VD: Svein Arild Hagnaess

Auto-Maskin LLC
951 FM 646, East Suite A27
TX 775 39 Dickinson Texas, USA
Webb: auto-maskin.com
E-mail:
sales.us@auto-maskin.com
Telefon: +1 281 724 8630
VD: Geary Long

BINC Delaware, Inc.
1144 Village Way
Monroe WA 982 72, USA
Webb: brokkinc.com
E-mail: info@brokkinc.com
Telefon: +1 360 794 1277
VD: Lars Lindgren

Brokk Bricking Solutions, Inc.
1144 Village Way
Monroe WA 982 72, USA
Webb: brickingsolutions.com
E-mail:
info@brickingsolutions.com
Telefon: +1 360 794 1277
VD: Heather Harding

Brokk Sales Canada, Inc.
1144 Village Way
Monroe WA 982 72, USA
Webb: brokkinc.com
E-mail: info@brokkinc.com
Telefon: +1 360 794 1277
VD: Lars Lindgren

Directa, Inc.
64 Barnabas Road, Unit 3
Newtown, CT 064 70, USA
Webb: directadental.com
E-mail:
infousa@directadental.com
Telefon: +1 203 491 2273
VD: Henric Karsk

Eldan, Inc.
6311 Inducon Corporate
Drive Unit 14
Sanborn, NY 141 32, USA
Webb: eldan.us
E-mail:
eldan-us@eldan-recycling.com
Telefon: +1 716 731 4900
VD: Toni Reftman

Haglof, Inc.
100 Solleftea Drive
MS 39 110 Madison, USA
Webb: haglofinc.com
E-mail: blake@haglofinc.com
Telefon: +1 601 856 5119
VD: Fredrik Holm

Kinshofer Holding, Inc.
6420 Inducon Drive Suite G
Sandborn, NY 14132, USA
Webb: kinshofer.com
E-mail: info@kinshofer.com
Telefon: +1 905 335 2856
VD: Thomas Friedrich

Kinshofer USA, Inc.
6420 Inducon Drive Suite G
Sanborn, NY 14132, USA
Webb: kinshofer.com
E-mail: sales-usa@kinshofer.com
Telefon: +1 716 731 4333
VD: Thomas Friedrich

Parkell, Inc.
300 Executive Drive
Edgewood, NY 117 17, USA
Webb: parkell.com
E-mail: info@parkell.com
Telefon: +1 631 249 1134
VD: Henrik Karsk

Rapid Granulator, Inc.
555 West Park Road
Leetsdale, PA 15056, USA
Webb: rapidgranulator.com
E-mail: info@rapidgranulator.com
Telefon: +1 814 437 7164
VD: Jim Hoffman

Rustibus, Inc.
2901 WestSam Houston pkway,
North Suite E-315
Houston, TX 77043 USA
Webb: rustibus.com
E-mail: houston@rustibus.com
Telefon: +1 832 203 7170
VD: Kristian Dalseide
Silvent North America, Inc.
6370 AmeriPLEX Drive
Portage, Indiana 46368, USA
Webb: silvent.com
E-mail: info@silvent.com
Telefon: +1 800 263 5638
VD: Keith Timmons

**Solesbee's Equipment
& Attachment LLC**
2640 Jason Industrial Parkway
GA 301 87 Winston, USA
Webb: solesbees.com
E-mail: jcaldwell@solesbees.com
Telefon: +1 770 949 9231
VD: David Jenkins



ÖSTERRIKE

Mars Greiftechnik GmbH
Grenzlandstrasse 5
3950 Gmünd, Österrrike
Webb: kinshofer.com
Telefon: +43 2852 5443 8
VD: Thomas Friedrich

M+W Dental Handels GmbH
Albert-Schweitzer-Gasse 6A
1140 Wien, Österrrike
Webb: mwdental.at
E-mail: email@mwdental.at
Telefon: +43 800 500 809
VD: Wolfgang Schuster

Silvent Central Europe GmbH
Stadtwerk Hochhaus,
Strubergasse 26
5020 Salzburg, Österrrike
Webb: silvent.com
E-mail: info@silvent.at
Telefon: +41 800 917 631
VD: Anders Erlandsson



Carl Bennet AB

Box 7171 | 402 33 Göteborg
Besöksadress: Arvid Wallgrens Backe 20
Telefon: 031-741 64 00 | www.carlbennetab.se