

**Falkess AB**  
**Org nr 556632-7895**

## **Årsredovisning och koncernredovisning för räkenskapsåret 2022**

Styrelsen och verkställande direktören avger följande årsredovisning och koncernredovisning.

Innehåll	Sida
- förvaltningsberättelse	2
- koncernresultaträkning	8
- koncernbalansräkning	9
- kassaflödesanalys för koncernen	11
- moderbolagets resultaträkning	12
- moderbolagets balansräkning	13
- noter	15

Om inte annat särskilt anges, redovisas alla belopp i tusental kronor. Uppgifter inom parentes avser föregående år.

## Förvaltningsberättelse

### Information om verksamheten

Bolaget, med säte i Falkenberg, bedriver utveckling och förvaltning av dotter- och intresseföretag samt bistår även genom finansieringsmedverkan.

### Viktiga förhållanden och väsentliga händelser

#### *Väsentliga händelser under räkenskapsåret*

Under året har Enyroom Holding AB förvärvat samtliga aktier i Enyroom AB. Vidare har 80 % av aktierna i Habewico Holding AB förvärvats. Habewico Holding AB har i sin tur förvärvat samtliga aktier i Bewico i Tvååker Förvaltning AB med tillhörande dotterbolag.

Metallgjuteriet Förvaltnings AB har fullföljt avyttringen av samtliga aktier i AB Nya Metallgjuteriet.

#### *Väsentliga händelser efter räkenskapsårets utgång*

Efter räkenskapsårets utgång har Falkenbergs Persiennfabrik Ewesson & Co AB samt Halmstad Markis AB fusionerats med Hallands Markis & Persienn AB.

### Flerårsjämförelse

<u>Koncernen</u>		<u>2022</u>	<u>2021</u>	<u>2020</u>	<u>2019</u>	<u>2018</u>
Nettoomsättning	tkr	227 587	149 104	141 397	145 417	130 803
Resultat efter finansiella poster	tkr	27 675	11 447	13 443	14 967	7 498
Balansomslutning	tkr	258 912	198 218	170 785	176 681	175 333
Soliditet	%	31	34	35	31	27
<u>Moderbolaget</u>						
Nettoomsättning	tkr	100	200	200	200	200
Resultat efter finansiella poster	tkr	11 371	9 356	7 143	4 280	2 788
Balansomslutning	tkr	40 040	32 247	25 571	24 923	26 276
Soliditet	%	99	97	96	81	70

### Nyckeltalsdefinitioner

#### *Soliditet*

Eget kapital i förhållande till balansomslutningen.



**Förändring av eget kapital**

	Koncernen		Moderbolaget	
	<u>2022-12-31</u>	<u>2021-12-31</u>	<u>2022-12-31</u>	<u>2021-12-31</u>
<i>Aktiekapital</i>				
Belopp vid årets ingång	500	500	500	500
Belopp vid årets utgång	500	500	500	500
<i>Reservfond</i>				
Belopp vid årets ingång	-	-	9	9
Belopp vid årets utgång	0	0	9	9
<i>Annat eget kapital</i>				
Belopp vid årets ingång	66 270	59 870	30 923	24 167
Utdelning	-3 500	-3 000	-3 500	-3 000
Årets resultat	17 320	9 400	11 821	9 756
Belopp vid årets utgång	80 090	66 270	39 244	30 923
<i>Eget kapital hänförligt till moderföretagets aktieägare</i>	<u>80 590</u>	<u>66 770</u>	<u>39 753</u>	<u>31 432</u>
<i>Minoritetsintressen</i>				
Belopp vid årets ingång	8 178	9 114	-	-
Förvärv av dotterföretag	-	275	-	-
Utdelning	-1 530	-1 650	-	-
Årets resultat	7 331	439	-	-
Belopp vid årets utgång	13 979	8 178	0	0
<b>Summa eget kapital</b>	<u>94 569</u>	<u>74 948</u>	<u>39 753</u>	<u>31 432</u>

## Förslag till vinstdisposition

### *Moderbolaget*

Till årsstämmans förfogande står följande vinstmedel:

Balanserade vinstmedel	27 422 804
Årets vinst	11 821 438
	<hr/>
kronor	<u>39 244 242</u>

Styrelsen föreslår att vinstmedlen disponeras så att

till aktieägarna utdelas 700 kr per aktie, totalt	3 500 000
i ny räkning överförs	35 744 242
	<hr/>
kronor	<u>39 244 242</u>

## Förväntad framtida utveckling

Inledningen av 2023 har präglats av en varierande utveckling där olika bolag upplevt olika marknadssituationer. Mer konsumentnära branscher har, särskilt i fråga om sällanköpsvaror, påverkats mer negativt av den höga inflationen och de därav stigande räntorna medan andra branscher inte märkt av någon större skillnad. Det pågående kriget i Ukraina har fortsatt påverka materialtillgång och energimarknaden. Koncernens bolag har kunnat hantera dessa omständigheter väl och en fortsatt vaksamhet om hur efterfrågan utvecklas vidhålls. Utvecklingen för koncernens bolag under resterande del av året förväntas bli positiv.



## Koncernstruktur

Bolaget ägs till 70 % av Essus AB.

Nedan följer en översikt över koncernens bolag:

Falkess AB (Moderbolag)

- Halmstad Hovtången 4 Fastighets AB (Helägt dotterbolag)
- Weinerska Fastighets AB (Helägt dotterbolag)
- Skedala Fastighets AB (Helägt dotterbolag)
  - Skedala 1:297 Fastighets AB (Dotterbolag till Skedala Fastighets AB)
- Habewico Holding AB (Delägt dotterbolag)
  - Bewico i Tvååker Förvaltning AB (Dotterbolag till Habewico Holding AB)
  - Munkagård Fastighets AB (Dotterbolag till Bewico i Tvååker Förvaltning AB)
  - Bewico i Tvååker AB (Dotterbolag till Bewico i Tvååker Förvaltning AB)
  - HABE Produktion i Varberg AB (Dotterbolag till Bewico i Tvååker AB)
- Hakåsen Utvecklings AB (Delägt dotterbolag)
  - Böttö 2 i Malmö AB (Dotterbolag till Hakåsen Utvecklings AB)
  - HABE Fastighet Holding AB (Dotterbolag till Hakåsen Utvecklings AB)
  - HABE Fastighets AB (Dotterbolag till HABE Fastighet Holding AB)
- Metallgjuteriet Förvaltnings AB (Delägt dotterbolag)
  - Metallgjuteriet Fastigheter i Halmstad AB (Dotterbolag till Metallgjuteriet Förvaltnings AB)
- C-elec AB (Delägt dotterbolag)
  - Centralsystem i Falkenberg AB (Dotterbolag till C-elec AB)
- FAGO AB (Delägt dotterbolag)
  - Svarvmekano i Malmö AB (Dotterbolag till FAGO AB)
- Weinerska Bokbinderiet AB (Delägt dotterbolag)
- Westdent AB (Delägt dotterbolag)
- Markisen Holding AB (Delägt dotterbolag)
  - Falkenbergs Persiennfabrik Ewesson & Co AB (Dotterbolag till Markisen Holding AB)
  - Hallands Markis & Persienn AB (Dotterbolag till Falkenbergs Persiennfabrik Ewesson & Co AB)
  - Halmstad Markis AB (Dotterbolag till Falkenbergs Persiennfabrik Ewesson & Co AB)
  - IB i Falkenberg AB (Dotterbolag till Falkenbergs Persiennfabrik Ewesson & Co AB)
- Enyroom Holding AB (Delägt dotterbolag)
  - Enyroom AB (Dotterbolag till Enyroom Holding AB)

Utöver ovan angivna innehav ägs intresseandelar i Varbergs Precision AB och Aktiebolaget LW Falkess.



## Hållbarhetsupplysningar

Hållbar utveckling för Falkess är att ta ansvar för de långsiktiga resultaten av hur koncernens bolag omsätter sina affärsidéer och värderingar i affärsverksamheterna. Koncernen arbetar löpande med utveckling av inkluderade verksamheter ur ett hållbarhetsperspektiv med utgångspunkt i ekonomi, miljö, sociala förhållanden och mänskliga rättigheter. Bolagens positiva och negativa effekter på omvärlden analyseras kontinuerligt för att identifiera möjliga förbättringar som gynnar både bolagen och berörda intressenter.

Samtliga identifierade intressentgrupper inkluderas i hållbarhetsarbetet och dialog förs med utgångspunkt i vad som kan utvecklas. De intressentgrupper som identifierats som centrala för koncernens hållbarhetsarbete är:

- Medarbetare
- Hyresgäster
- Kunder
- Leverantörer
- Ägare
- Kreditgivare

### Ekonomisk hållbarhet

Lönsamheten i koncernens bolag är väsentlig för den långsiktiga varaktigheten i verksamheterna och för att de ska kunna fortsätta utvecklas och skapa goda förhållanden och relationer till ovan nämnda intressentgrupper. Det skapar också utrymme för tillväxtmöjligheter och de investeringar som i många fall krävs för fortsatt utveckling samt bygger upp en stabilitet för att begränsa riskerna i förhållande till bolagens intressenter. För att uppnå lönsamhet görs löpande uppföljningar och analyser av den ekonomiska utvecklingen för att synliggöra risker och möjligheter samt att tidigt kunna sätta in åtgärder för att åstadkomma förbättringar.

### Miljö

Koncernens verksamheter följer aktuella lagar och regler kring miljöpåverkan och utsläpp. Flera bedriver tillståndspliktiga verksamheter utifrån miljösynpunkt, samtliga överträffar kraven med god marginal. I förekommande fall hanteras vätskor och miljöfarliga material varsamt och restprodukter lämnas för återvinning.

Energianvändning har en central roll i bolagens miljöarbete där möjliga effektiviseringar undersöks löpande. Investeringar för att minska energiförbrukningen har genomförts och vidare investeringar planeras. Stor vikt läggs även på att energi som köps kommer från förnybara källor. I moderbolaget Essus AB innehas förnybar energiproduktion, främst i form av vindkraft, som genererar ca 6 GWh årligen. Det motsvarar ungefär 270 % av koncernens samlade energiförbrukning inklusive intressebolag.

I koncernens verksamheter köps en stor mängd material till produktionen, ursprunget av dessa material och dess tillverkning värderas vid inköp, både utifrån tillverkarens förhållanden samt kvalitet som får effekt i form av att produkternas livscykel förlängs. Även frakter vägs här in och genomförs så effektivt som möjligt för att minska utsläpp.

### **Sociala förhållanden/personal**

För bolagens långsiktiga framgång krävs en god och säker arbetsmiljö som främjar hälsa och trivsel. Investeringar görs löpande för att skapa trivsamma utrymmen och inspirerande miljöer där medarbetarna kan utvecklas och långsiktigt trivas vilket är väsentligt för att attrahera och behålla rätt personer. Rätt medarbetare är av yttersta vikt för koncernens bolag som samtliga är i en storlekskategori där alla medarbetare bär en betydande del av verksamhetens framgång.

Flera av koncernens bolag verkar i traditionellt mansdominerade branscher. En utjämning av könsfördelningen söks aktivt för att öka mångfalden på arbetsplatserna. Ökad mångfald har även visat sig gynnsam för den sociala arbetsmiljön och får en positiv effekt på trivsel och det sociala samspelet.

### **Mänskliga rättigheter och motverkande av korruption**

Utöver en egen nolltolerans mot kränkningar av mänskliga rättigheter och olika behandling följer koncernens bolag även upp ursprunget på insatsvaror för att försäkra sig om att det inte förekommer sådana kränkningar tidigare i leverantörsleden. Det arbetet inkluderar men är inte begränsat till en försäkran om att det inte förekommer diskriminering, korruption, olagliga arbetsförhållanden eller andra missförhållanden.

### **Resultat och ställning**

Resultatet av koncernens och moderbolagets verksamhet samt den ekonomiska ställningen vid räkenskapsårets utgång framgår i övrigt av efterföljande resultaträkningar och balansräkningar med noter.

<b>Koncernresultaträkning</b>	<b>Not</b>	<b>2022</b>	<b>2021</b>
<b>Rörelsens intäkter</b>			
Nettoomsättning		227 587	149 104
Förändring av lager av produkter i arbete och färdiga varor		3 697	-698
Övriga rörelseintäkter		4 482	3 045
<b>Summa intäkter</b>		<b>235 766</b>	<b>151 451</b>
<b>Rörelsens kostnader</b>			
Råvaror, förnödenheter och handelsvaror		-108 384	-62 494
Övriga externa kostnader	4, 5	-35 166	-26 168
Personalkostnader	6	-57 261	-41 396
Avskrivningar av materiella och immateriella anläggningstillgångar		-11 731	-13 839
Övriga rörelsekostnader		-351	-36
Andel i intresseföretags resultat		571	1 108
<b>Summa rörelsens kostnader</b>		<b>-212 322</b>	<b>-142 825</b>
<b>Rörelseresultat</b>		<b>23 444</b>	<b>8 626</b>
<b>Resultat från finansiella investeringar</b>			
Resultat från andelar i koncernföretag	7	7 069	-
Resultat från andelar i intresseföretag	8	-	4 289
Resultat från övriga värdepapper och fordringar		-31	-
Övriga ränteintäkter och liknande resultatposter		17	71
Räntekostnader och liknande resultatposter		-2 824	-1 539
<b>Summa resultat från finansiella investeringar</b>		<b>4 231</b>	<b>2 821</b>
<b>Resultat efter finansiella poster</b>		<b>27 675</b>	<b>11 447</b>
Skatt på årets resultat	9	-3 145	-2 426
Uppskjuten skatt	10	121	819
<b>Årets vinst</b>		<b>24 651</b>	<b>9 840</b>
<i>Hänförligt till</i>			
Moderföretagets aktieägare		17 321	9 401
Minoritetsintressen		7 330	439
		<u>24 651</u>	<u>9 840</u>

<b>Koncernbalansräkning</b>	<b>Not</b>	<b>2022-12-31</b>	<b>2021-12-31</b>
<b>Tillgångar</b>			
<b>Anläggningstillgångar</b>			
<u>Immateriella anläggningstillgångar</u>			
Koncessioner, patent, licenser, varumärken samt liknande rättigheter	11	176	274
Goodwill	12	737	-
<u>Materiella anläggningstillgångar</u>			
Byggnader och mark	13	117 033	107 275
Maskiner och andra tekniska anläggningar	14	21 746	23 401
Inventarier, verktyg och installationer	15	5 949	4 232
Pågående nyanläggningar och förskott avseende materiella anläggningstillgångar	16	3 505	633
		<u>148 233</u>	<u>135 541</u>
<u>Finansiella anläggningstillgångar</u>			
Andelar i intresseföretag och gemensamt styrda företag	17	7 449	12 251
Andra långfristiga fordringar		286	323
		<u>7 735</u>	<u>12 574</u>
<b>Summa anläggningstillgångar</b>		<u>156 881</u>	<u>148 389</u>
<b>Omsättningstillgångar</b>			
<u>Varulager</u>			
Råvaror och förnödenheter		42 441	9 520
Varor under tillverkning	18	9 818	4 990
Färdiga varor och handelsvaror		7 015	6 623
		<u>59 274</u>	<u>21 133</u>
<u>Kortfristiga fordringar</u>			
Kundfordringar		24 626	16 641
Aktuella skattefordringar		1 394	-
Övriga fordringar		3 894	1 993
Förutbetalda kostnader och upplupna intäkter	19	4 073	1 682
		<u>33 987</u>	<u>20 316</u>
<u>Kassa och bank</u>		<u>8 770</u>	<u>8 380</u>
<b>Summa omsättningstillgångar</b>		<u>102 031</u>	<u>49 829</u>
<b>Summa tillgångar</b>		<u>258 912</u>	<u>198 218</u>

Ⓢ

<b>Koncernbalansräkning</b>	<b>Not</b>	<b>2022-12-31</b>	<b>2021-12-31</b>
<b>Eget kapital och skulder</b>			
<b>Eget kapital</b>			
Aktiekapital		500	500
Annat eget kapital inklusive årets resultat		80 090	66 270
Eget kapital hänförligt till moderföretagets aktieägare		80 590	66 770
Minoritetsintressen		13 979	8 178
<b>Summa eget kapital</b>		<b>94 569</b>	<b>74 948</b>
<b>Avsättningar</b>			
Uppskjuten skatt	10	13 933	13 569
Övriga avsättningar		12 436	323
<b>Summa avsättningar</b>		<b>26 369</b>	<b>13 892</b>
<b>Långfristiga skulder</b>			
Checkräkningskredit	20	10 290	6 137
Skulder till kreditinstitut	21	69 996	63 595
Övriga skulder		8 082	3 707
<b>Summa långfristiga skulder</b>		<b>88 368</b>	<b>73 439</b>
<b>Kortfristiga skulder</b>			
Skulder till kreditinstitut	20	8 964	6 397
Leverantörsskulder		17 460	10 393
Aktuella skatteskulder		-	249
Övriga skulder		5 797	8 839
Upplupna kostnader och förutbetalda intäkter	22	17 385	10 061
<b>Summa kortfristiga skulder</b>		<b>49 606</b>	<b>35 939</b>
<b>Summa eget kapital och skulder</b>		<b>258 912</b>	<b>198 218</b>

<b>Kassaflödesanalys för koncernen</b>	<b>Not</b>	<b>2022</b>	<b>2021</b>
<b>Den löpande verksamheten</b>			
Rörelseresultat före finansiella poster		30 513	12 915
Justering för poster som inte ingår i kassaflödet	23	-3 143	9 620
		<u>27 370</u>	<u>22 535</u>
Erhållen ränta		17	71
Erlagd ränta		-2 824	-1 539
Betald inkomstskatt		-4 254	-2 551
		<u>20 309</u>	<u>18 516</u>
Förändring av varulager		-5 678	-2 403
Förändring av kortfristiga fordringar		-5 000	2 380
Förändring av kortfristiga rörelseskulder		1 753	4 716
		<u>11 384</u>	<u>23 209</u>
<b>Kassaflöde från den löpande verksamheten</b>			
<b>Investeringsverksamheten</b>			
Investeringar i immateriella anläggningstillgångar		-23	-304
Investeringar i materiella anläggningstillgångar		-13 324	-22 310
Sålda materiella anläggningstillgångar		413	3 813
Investeringar i dotterbolag		128	441
Sålda dotterbolag		12 489	-
Sålda intressebolag		7 123	4 743
Placeringar i övriga finansiella anläggningstillgångar		-	-72
Minskning/ökning av kortfristiga placeringar		17	-
		<u>6 823</u>	<u>-13 689</u>
<b>Kassaflöde från investeringsverksamheten</b>			
<b>Finansieringsverksamheten</b>			
Upptagna lån		505	3 275
Amortering av skuld		-13 293	-9 220
Transaktioner med minoritetsintressen		-1 529	-1 650
Utbetald utdelning		-3 500	-3 000
		<u>-17 817</u>	<u>-10 595</u>
<b>Kassaflöde från finansieringsverksamheten</b>			
<b>Årets kassaflöde</b>		390	-1 075
<b>Likvida medel vid årets början</b>		8 380	9 455
		<u>8 770</u>	<u>8 380</u>
<b>Likvida medel vid årets slut</b>		<u>8 770</u>	<u>8 380</u>
Outnyttjad checkräkningskredit i moderbolaget samt i helägda dotterbolag		8 960	6 000
<b>Summa disponibla likvida medel vid årets slut</b>		<u>17 730</u>	<u>14 380</u>

<b>Moderbolagets resultaträkning</b>	<b>Not</b>	<b>2022</b>	<b>2021</b>
<b>Rörelsens intäkter</b>	24		
Nettoomsättning		<u>100</u>	<u>200</u>
<b>Summa intäkter</b>		100	200
<b>Rörelsens kostnader</b>			
Övriga externa kostnader	4	<u>-710</u>	<u>-768</u>
<b>Summa rörelsens kostnader</b>		-710	-768
<b>Rörelseresultat</b>		-610	-568
<b>Resultat från finansiella investeringar</b>			
Resultat från andelar i koncernföretag	7	5 800	4 200
Resultat från andelar i intresseföretag	8	5 550	5 580
Resultat från övriga värdepapper och fordringar som är anläggningstillgångar	25	500	-
Övriga ränteintäkter och liknande resultatposter		139	149
Räntekostnader och liknande resultatposter		<u>-8</u>	<u>-5</u>
<b>Summa resultat från finansiella investeringar</b>		11 981	9 924
<b>Resultat efter finansiella poster</b>		11 371	9 356
Bokslutsdispositioner	26	<u>450</u>	<u>400</u>
<b>Årets vinst</b>		<u>11 821</u>	<u>9 756</u>



<b>Moderbolagets balansräkning</b>	<b>Not</b>	<b>2022-12-31</b>	<b>2021-12-31</b>
<b>Tillgångar</b>			
<b>Anläggningstillgångar</b>			
<u>Finansiella anläggningstillgångar</u>			
Andelar i koncernföretag	28	10 328	10 248
Andelar i intresseföretag och gemensamt styrda företag	17	325	1 075
Fordringar hos koncernföretag		15 404	12 858
		<u>26 057</u>	<u>24 181</u>
<b>Summa anläggningstillgångar</b>		<u>26 057</u>	<u>24 181</u>
<b>Omsättningstillgångar</b>			
<u>Kortfristiga fordringar</u>			
Fordringar hos koncernföretag		9 441	4 939
Aktuella skattefordringar		52	53
Övriga fordringar		2 482	1 564
Förutbetalda kostnader och upplupna intäkter	19	346	292
		<u>12 321</u>	<u>6 848</u>
<u>Kassa och bank</u>		<u>1 662</u>	<u>1 218</u>
<b>Summa omsättningstillgångar</b>		<u>13 983</u>	<u>8 066</u>
<b>Summa tillgångar</b>		<u>40 040</u>	<u>32 247</u>

<b>Moderbolagets balansräkning</b>	<b>Not</b>	<b>2022-12-31</b>	<b>2021-12-31</b>
<b>Eget kapital och skulder</b>			
<b>Eget kapital</b>	29		
<u>Bundet eget kapital</u>			
Aktiekapital		500	500
Reservfond		9	9
		<u>509</u>	<u>509</u>
<u>Fritt eget kapital</u>			
Balanserad vinst		27 423	21 167
Årets vinst		11 821	9 756
		<u>39 244</u>	<u>30 923</u>
<b>Summa eget kapital</b>		<u>39 753</u>	<u>31 432</u>
<b>Kortfristiga skulder</b>			
Upplupna kostnader och förutbetalda intäkter	22	287	815
<b>Summa kortfristiga skulder</b>		<u>287</u>	<u>815</u>
<b>Summa eget kapital och skulder</b>		<u>40 040</u>	<u>32 247</u>



## Noter

### Not 1 Redovisnings- och värderingsprinciper

Bolagets årsredovisning och koncernredovisning har upprättats enligt årsredovisningslagen och Bokföringsnämndens allmänna råd BFNAR 2012:1 Års- och koncernredovisning (K3). Redovisningsprinciperna är oförändrade i jämförelse med föregående år.

#### Koncernredovisning

Falkess AB upprättar koncernredovisning. Uppgifter om koncernföretag finns i not. I koncernredovisningen ingår dotterföretag där moderbolaget direkt eller indirekt innehar mer än 50% av rösterna. Dotterföretagen inkluderas i koncernredovisningen från och med den dag då det bestämmande inflytandet överförs till koncernen. De exkluderas ur koncernredovisningen från och med den dag då det bestämmande inflytandet upphör. Koncernens bokslut är upprättat enligt förvärvsmetoden. Förvärvstidpunkten är den tidpunkt då det bestämmande inflytandet erhålls. Identifierbara tillgångar och skulder värderas inledningsvis till verkliga värden vid förvärvstidpunkten. Mellanhavanden mellan koncernföretag elimineras i sin helhet.

#### Intresseföretagsredovisning

Som intresseföretag betraktas de företag som inte är dotterföretag men där moderbolaget direkt eller indirekt innehar minst 20 % av rösterna för samtliga andelar, eller på annat sätt har ett betydande inflytande.

I koncernens bokslut redovisas andelar i intresseföretag enligt kapitalandelsmetoden. Kapitalandelsmetoden innebär att andelar i ett företag redovisas till anskaffningsvärde vid anskaffningstillfället och därefter justeras med koncernens andel av förändringen i intresseföretagets nettotillgångar. I koncernens resultaträkning ingår som intäkt koncernens andel av intresseföretagets resultat. Orealiserade internvinster elimineras med den på koncernen belöpande andelen av vinsten. I moderbolagets bokslut redovisas andelar i intresseföretag till anskaffningsvärde med avdrag för eventuella nedskrivningar. Som intäkt från intresseföretag redovisas endast erhållen utdelning av vinstmedel som intjänats efter förvärvet.

#### Utländska valutor

Monetära tillgångs- och skuldposter i utländsk valuta värderas till balansdagens kurs. Transaktioner i utländsk valuta omräknas enligt transaktionsdagens avistakurs.

#### Intäkter

##### *Varor*

Försäljning av varor redovisas när väsentliga risker och fördelar övergår från säljare till köpare i enlighet med försäljningsvillkoren. Försäljningen redovisas efter avdrag för moms och rabatter.

##### *Tjänsteuppdrag*

För tjänsteuppdrag till fast pris redovisas de inkomster och utgifter som är hänförliga till ett utfört tjänsteuppdrag som intäkt respektive kostnad i förhållande till uppdragets färdigställandegrad på balansdagen (successiv vinstavräkning). Ett uppdrags färdigställandegrad bestäms genom att nedlagda utgifter på balansdagen jämförs med beräknade totala utgifter.

§

I de fall utfallet av ett uppdrag inte kan beräknas på ett tillförlitligt sätt, redovisas intäkter endast i den utsträckning som motsvaras av de uppkomna uppdragsutgifter som sannolikt kommer att ersättas av beställaren. En befarad förlust på ett uppdrag redovisas omgående som kostnad.

För tjänsteuppdrag på löpande räkning redovisas inkomsten som är hänförlig till ett utfört tjänsteuppdrag som intäkt i takt med att arbete utförs och material levereras eller förbrukas.

### **Inkomstskatter**

Aktuella skatter värderas utifrån de skattesatser och skatteregler som gäller på balansdagen. Uppskjutna skatter värderas utifrån de skattesatser och skatteregler som är beslutade före balansdagen.

Årets totala skatt utgörs av aktuell skatt och uppskjuten skatt. Aktuell skatt är den skatt som beräknas på det skattepliktiga resultatet för perioden. Uppskjuten skatt beräknas med utgångspunkt i temporära skillnader mellan redovisade och skattemässiga värden på tillgångar och skulder.

### **Immateriella tillgångar**

Immateriella anläggningstillgångar redovisas till anskaffningsvärde minskat med ackumulerade avskrivningar. Avskrivningar görs linjärt över den bedömda nyttjandetiden, 5 år.

### **Materiella anläggningstillgångar**

Materiella anläggningstillgångar redovisas till anskaffningsvärde minskat med avskrivningar och eventuella nedskrivningar. Materiella anläggningstillgångar skrivs av systematiskt över tillgångens bedömda nyttjandeperiod. När tillgångarnas avskrivningsbara belopp fastställs, beaktas i förekommande fall tillgångens restvärde. Linjär avskrivningsmetod används för övriga typer av materiella tillgångar. Följande avskrivningstider tillämpas:

Industribyggnader	
Stommar, fasader, yttertak	30-80 år
Inre ytskikt och installationer	15-40 år
Övrigt	40-50 år
Maskiner och andra tekniska anläggningar	5-10 år
Inventarier, verktyg och installationer	3-5 år

### **Förvaltningsfastigheter**

Förvaltningsfastigheter innehas i syfte att generera hyresintäkter och/eller värdestegring. I begreppet förvaltningsfastigheter ingår byggnader, mark och markanläggningar.

### **Leasingavtal**

Samtliga leasingavtal redovisas som operationell leasing (hyresavtal), oavsett om avtalen är finansiella eller operationella. Leasingavgiften redovisas som en kostnad linjärt över leasingperioden.

### **Finansiella instrument**

#### *Kundfordringar och övriga fordringar*

Fordringar redovisas som omsättningstillgångar med undantag för poster med förfallodag mer än 12 månader efter balansdagen, vilka klassificeras som anläggningstillgångar. Fordringar tas upp till det belopp som förväntas bli inbetalt efter avdrag för individuellt bedömda osäkra fordringar.

#### *Låneskulder och leverantörsskulder*

Låneskulder och leverantörsskulder redovisas till anskaffningsvärde efter avdrag för transaktionskostnader.



### **Varulager**

Varulagret värderas enligt inkomstskattelagens bestämmelser till det lägsta av anskaffningsvärdet och nettoförsäljningsvärdet. Anskaffningsvärdet fastställs med användning av först in, först ut-metoden (FIFU). För råvaror ingår alla utgifter som är direkt hänförliga till anskaffningen av varorna i anskaffningsvärdet. För varor under tillverkning och färdiga varor inkluderar anskaffningsvärdet råmaterial, direkt lön, andra direkta kostnader samt hänförliga indirekta tillverkningskostnader.

### **Kassaflödesanalys**

Kassaflödesanalysen upprättas enligt indirekt metod. Det redovisade kassaflödet omfattar endast transaktioner som medfört in- eller utbetalningar.

### ***Moderföretagets redovisnings- och värderingsprinciper***

Samma redovisnings- och värderingsprinciper tillämpas i moderföretaget som i koncernen, förutom i de fall som anges nedan.

### **Eget kapital**

Eget kapital delas in i bundet och fritt kapital, i enlighet med ÅRLs indelning.

### **Obeskattade reserver**

Obeskattade reserver redovisas med bruttobelopp i balansräkningen, inklusive den uppskjutna skatteskuld som är hänförlig till reserverna.

### **Bokslutsdispositioner**

Förändringar av obeskattade reserver redovisas som bokslutsdispositioner i resultaträkningen. Koncernbidrag redovisas som bokslutsdispositioner.

### **Aktier och andelar i dotterföretag**

Aktier och andelar i dotterföretag redovisas till anskaffningsvärde efter avdrag för eventuella nedskrivningar. I anskaffningsvärdet ingår köpeskillingen som erlagts för aktierna samt förvärvskostnader. Eventuella kapitaltillskott läggs till anskaffningsvärdet när de uppkommer. Utdelning från dotterföretag redovisas som intäkt.

## **Not 2 Uppskattningar och bedömningar**

Bolaget gör uppskattningar och bedömningar om framtiden. De uppskattningar för redovisningsändamål som blir följden av dessa kommer, definitionsmässigt, sällan att motsvara det verkliga resultatet. Det finns inga uppskattningar och antaganden som innebär en betydande risk för väsentliga justeringar i redovisade värden för tillgångar och skulder under nästkommande år.

## **Not 3 Uppgift om moderföretag**

Moderföretag i koncernen där Falkess AB ingår och som upprättar koncernredovisning är Essus AB, org nr 556685-9822, med säte i Falkenberg.



**Not 4      Ersättning till revisorerna**

	Koncernen		Moderbolaget	
	<u>2022</u>	<u>2021</u>	<u>2022</u>	<u>2021</u>
Revisionsuppdraget	455	299	46	43
Summa	<u>455</u>	<u>299</u>	<u>46</u>	<u>43</u>

**Not 5      Operationella leasingavtal**

	Koncernen	
	<u>2022</u>	<u>2021</u>
Framtida minimileaseavgifter, som ska erläggas avseende icke uppsägningsbara leasingavtal:		
Förfaller till betalning inom ett år	6 398	3 591
Förfaller till betalning senare än ett men inom 5 år	6 650	6 122
	<u>13 048</u>	<u>9 713</u>
Under perioden kostnadsförda leasingavgifter	<u>6 833</u>	<u>3 419</u>

I koncernens redovisning utgörs den operationella leasingen i allt väsentligt av hyrda fastigheter/lokaler.

**Not 6 Personal**

	Koncernen	
	<u>2022</u>	<u>2021</u>
<b>Medelantalet anställda</b>		
Kvinnor	28	10
Män	90	63
Totalt	<u>118</u>	<u>73</u>
<b>Löner, ersättningar, sociala avgifter och pensionskostnader</b>		
Löner och ersättningar till styrelse och verkställande direktör	5 993	4 962
Löner och ersättningar till övriga anställda	34 387	23 046
	<u>40 380</u>	<u>28 008</u>
Sociala avgifter enligt lag och avtal	12 106	8 846
Pensionskostnader för styrelse och verkställande direktör	536	752
Pensionskostnader för övriga anställda	3 097	1 782
Totalt	<u>56 119</u>	<u>39 388</u>
<b>Styrelseledamöter och ledande befattningshavare</b>		
<i>Antal styrelseledamöter på balansdagen</i>		
Kvinnor	1	1
Män	17	15
Totalt	<u>18</u>	<u>16</u>
<i>Antal verkställande direktörer och andra ledande befattningshavare</i>		
Män	8	7
Totalt	<u>8</u>	<u>7</u>

**Not 7 Resultat från andelar i koncernföretag**

	Koncernen		Moderbolaget	
	<u>2022</u>	<u>2021</u>	<u>2022</u>	<u>2021</u>
Utdelningar	-	-	5 800	4 350
Realisationsresultat vid försäljningar	7 069	-	-	-
Nedskrivningar	-	-	-	-150
Summa	<u>7 069</u>	<u>0</u>	<u>5 800</u>	<u>4 200</u>

**Not 8 Resultat från andelar i intresseföretag och gemensamt styrda företag**

	Koncernen		Moderbolaget	
	<u>2022</u>	<u>2021</u>	<u>2022</u>	<u>2021</u>
Realisationsresultat vid försäljningar	-	4 289	5 550	5 580
Summa	<u>0</u>	<u>4 289</u>	<u>5 550</u>	<u>5 580</u>

**Not 9 Skatt på årets resultat**

	Koncernen		Moderbolaget	
	<u>2022</u>	<u>2021</u>	<u>2022</u>	<u>2021</u>
Aktuell skatt	-2 757	-2 308	-	-
Andel i intresseföretags skatt	-388	-119	-	-
Skatt på årets resultat	<u>-3 145</u>	<u>-2 427</u>	<u>0</u>	<u>0</u>
<i>Avstämning effektiv skatt</i>				
Redovisat resultat före skatt	27 675	11 447	11 821	9 756
Skatt beräknad enligt gällande skattesats	-5 701	-2 358	-2 435	-
Ej avdragsgilla kostnader	-532	-546	-7	-
Ej skattepliktiga intäkter	2 760	794	2 441	-
Temporära skillnader byggnader	-108	-36	-	-
Utnyttjade underskottsavdrag	157	-245	1	-
Erhållen skattereduktion	291	-	-	-
Schablonränta på periodiseringsfond	-12	-35	-	-
Redovisad skattekostnad	<u>-3 145</u>	<u>-2 426</u>	<u>0</u>	<u>0</u>

**Not 10 Uppskjuten skatt**

	Koncernen	Koncernen
	<u>2022</u>	<u>2021</u>
<b>Uppskjuten skatt i resultaträkningen</b>		
-Uppskjuten skatt på obeskattade reserver	-118	1 072
-Avseende temporära skillnader på byggnader	239	-253
-Avseende utnyttjade underskottsavdrag	-	-
Uppskjuten skatt i resultaträkningen	<u>121</u>	<u>819</u>
<b>Uppskjutna skatteskulder</b>		
-Uppskjuten skatt på obeskattade reserver	3 713	4 009
-Avseende temporära skillnader på byggnader	10 726	10 178
-Avseende outnyttjade underskottsavdrag	<u>-506</u>	<u>-618</u>
Summa uppskjutna skatteskulder	<u>13 933</u>	<u>13 569</u>



**Not 11 Koncessioner, patent, licenser, varumärken samt liknande rättigheter**

	Koncernen	
	<u>2022-12-31</u>	<u>2021-12-31</u>
Ingående anskaffningsvärden	851	547
<i>Årets förändringar</i>		
-Aktiverade utgifter, inköp	23	304
Utgående ackumulerade anskaffningsvärden	874	851
Ingående avskrivningar	-577	-489
<i>Årets förändringar</i>		
-Avskrivningar	-121	-88
Utgående ackumulerade avskrivningar	-698	-577
Utgående restvärde enligt plan	<u>176</u>	<u>274</u>

**Not 12 Goodwill**

	Koncernen	
	<u>2022-12-31</u>	<u>2021-12-31</u>
Ingående anskaffningsvärden	-	-
<i>Årets förändringar</i>		
-Genom förvärv av dotterföretag	1 895	-
Utgående ackumulerade anskaffningsvärden	1 895	0
<i>Årets förändringar</i>		
-Genom förvärv av dotterföretag	-763	-
-Årets avskrivningar	-395	-
Utgående ackumulerade avskrivningar	-1 158	0
Utgående restvärde enligt plan	<u>737</u>	<u>0</u>

**Not 13 Byggnader och mark**

	Koncernen	
	<u>2022-12-31</u>	<u>2021-12-31</u>
Ingående anskaffningsvärden	132 124	107 452
<i>Årets förändringar</i>		
-Inköp	1 337	14 927
-Försäljningar och uttrangeringar	-	-10 407
-Genom förvärv av dotterföretag	24 326	20 152
	<hr/>	<hr/>
Utgående ackumulerade anskaffningsvärden	157 787	132 124
Ingående avskrivningar	-36 609	-32 949
<i>Årets förändringar</i>		
-Försäljningar och uttrangeringar	-	9 671
-Genom förvärv av dotterföretag	-13 556	-9 037
-Avskrivningar	-5 723	-4 294
	<hr/>	<hr/>
Utgående ackumulerade avskrivningar	-55 888	-36 609
	<hr/>	<hr/>
	0	0
Ingående uppskrivningar	11 760	7 750
<i>Årets förändringar</i>		
-Försäljningar och uttrangeringar	-	-3 077
-Genom förvärv av dotterföretag	3 792	7 521
-Avskrivningar på uppskrivet belopp	-418	-434
	<hr/>	<hr/>
Utgående ackumulerade uppskrivningar	15 134	11 760
	<hr/>	<hr/>
Utgående restvärde enligt plan	<u>117 033</u>	<u>107 275</u>

I koncernen innehas 4 st förvaltningsfastigheter vilka har ett redovisat värde på 68 632 tkr. Bedömt marknadsvärde överstiger bokfört värde.

**Not 14 Maskiner och andra tekniska anläggningar**

	Koncernen	
	<u>2022-12-31</u>	<u>2021-12-31</u>
Ingående anskaffningsvärden	106 524	100 410
<i>Årets förändringar</i>		
-Inköp	5 897	6 114
-Försäljningar och utrangeringar	-1 216	-
-Genom förvärv av dotterföretag	2 925	-
-Genom avyttring av dotterföretag	-21 364	-
	<hr/>	<hr/>
Utgående ackumulerade anskaffningsvärden	92 766	106 524
Ingående avskrivningar	-83 123	-79 039
<i>Årets förändringar</i>		
-Försäljningar och utrangeringar	1 187	-
-Genom förvärv av dotterföretag	-2 587	-
-Genom avyttring av dotterföretag	17 502	-
-Avskrivningar	-3 999	-4 084
	<hr/>	<hr/>
Utgående ackumulerade avskrivningar	-71 020	-83 123
	<hr/>	<hr/>
Utgående restvärde enligt plan	<u>21 746</u>	<u>23 401</u>

**Not 15 Inventarier, verktyg och installationer**

	Koncernen	
	<u>2022-12-31</u>	<u>2021-12-31</u>
Ingående anskaffningsvärden	22 312	21 777
<i>Årets förändringar</i>		
-Inköp	2 259	636
-Försäljningar och utrangeringar	-873	-101
-Genom avyttring av dotterföretag	-3 985	-
-Genom förvärv av dotterföretag	10 166	-
	<hr/>	<hr/>
Utgående ackumulerade anskaffningsvärden	29 879	22 312
Ingående avskrivningar	-18 080	-17 144
<i>Årets förändringar</i>		
-Försäljningar och utrangeringar	489	101
-Genom avyttring av dotterföretag	3 931	-
-Genom förvärv av dotterföretag	-8 150	-
-Avskrivningar	-2 120	-1 037
	<hr/>	<hr/>
Utgående ackumulerade avskrivningar	-23 930	-18 080
	<hr/>	<hr/>
Utgående restvärde enligt plan	<u>5 949</u>	<u>4 232</u>

**Not 16 Pågående nyanläggningar och förskott avseende materiella anläggningstillgångar**

	Koncernen	
	<u>2022-12-31</u>	<u>2021-12-31</u>
Ingående nedlagda kostnader	633	-
<i>Årets förändringar</i>		
-Under året nedlagda kostnader	<u>2 872</u>	<u>633</u>
Utgående nedlagda kostnader	<u>3 505</u>	<u>633</u>

**Not 17 Andelar i intresseföretag och gemensamt styrda företag**

	<u>Eget kapital</u>	<u>Antal aktier</u>	<u>Kapitalandel %</u>	<u>Redovisat värde (a)</u>	<u>Redovisat värde (b)</u>
<u>Intresseföretag</u>					
Varbergs Precision AB Org nr 556244-3134, Varberg	12 806	2 500	50,0	6 403	300
Aktiebolaget LW Falkess Org nr 559105-4522, Falkenberg	2 091	250	50,0	1 046	25
Summa				<u>7 449</u>	<u>325</u>

*Redovisat värde avser (a) koncernen respektive (b) moderbolaget.*

**Not 18 Varor under tillverkning**

	Koncernen	
	<u>2022-12-31</u>	<u>2021-12-31</u>
Nedlagda kostnader	9 949	6 090
Fakturerade delbelopp	<u>-131</u>	<u>-1 100</u>
Summa	<u>9 818</u>	<u>4 990</u>

**Not 19 Förutbetalda kostnader och upplupna intäkter**

	Koncernen		Moderbolaget	
	<u>2022-12-31</u>	<u>2021-12-31</u>	<u>2022-12-31</u>	<u>2021-12-31</u>
Förutbetalda hyror & leasingavgifter	692	342	38	30
Övriga poster	<u>3 381</u>	<u>1 340</u>	<u>309</u>	<u>262</u>
Summa	<u>4 073</u>	<u>1 682</u>	<u>347</u>	<u>292</u>

**Not 20 Upplåning**

	Koncernen		Moderbolaget	
	<u>2022-12-31</u>	<u>2021-12-31</u>	<u>2022-12-31</u>	<u>2021-12-31</u>
<b>Räntebärande skulder</b>				
<u>Långfristiga skulder</u>				
Checkräkningskredit	10 290	6 137	-	-
Skulder till kreditinstitut	69 996	63 595	-	-
Övriga skulder	8 082	3 707	-	-
	<u>          </u>	<u>          </u>	<u>          </u>	<u>          </u>
Summa	88 368	73 439	0	0
<u>Kortfristiga skulder</u>				
Skulder till kreditinstitut	8 964	6 398	-	-
	<u>          </u>	<u>          </u>	<u>          </u>	<u>          </u>
Summa	8 964	6 398	0	0
Summa räntebärande skulder	<u>97 332</u>	<u>79 837</u>	<u>0</u>	<u>0</u>

**Förfallotider**

Den del av långfristiga skulder som förfaller till betalning senare än fem år efter balansdagen

Skulder till kreditinstitut	43 122	43 648	-	-
Övriga skulder	8 082	1 207	-	-
	<u>          </u>	<u>          </u>	<u>          </u>	<u>          </u>
Summa	<u>51 204</u>	<u>44 855</u>	<u>0</u>	<u>0</u>

**Not 21 Checkräkningskredit**

	Koncernen		Moderbolaget	
	<u>2022-12-31</u>	<u>2021-12-31</u>	<u>2022-12-31</u>	<u>2021-12-31</u>
Beviljat belopp på checkräkningskredit uppgår till	<u>43 200</u>	<u>28 700</u>	<u>4 000</u>	<u>1 000</u>

↓

**Not 22 Upplupna kostnader och förutbetalda intäkter**

	Koncernen		Moderbolaget	
	<u>2022-12-31</u>	<u>2021-12-31</u>	<u>2022-12-31</u>	<u>2021-12-31</u>
Upplupna personalrelaterade kostnader	9 173	5 326	-	-
Övriga poster	8 212	4 735	287	815
Summa	<u>17 385</u>	<u>10 061</u>	<u>287</u>	<u>815</u>

**Not 23 Justering för poster som inte ingår i kassaflödet**

	Koncernen	
	<u>2022</u>	<u>2021</u>
Avskrivningar	11 731	13 837
Resultat vid försäljning av andelar i intresseföretag	-7 069	-4 743
Andel i intresseföretags resultat efter skatt	-1 694	454
Övriga avsättningar	-6 111	72
Summa	<u>-3 143</u>	<u>9 620</u>

**Not 24 Transaktioner med närstående**

	<u>2022</u>	<u>2021</u>
<b>Inköp och försäljning mellan koncernföretag</b>		
Nedan anges andelen av årets inköp och försäljning avseende koncernföretag.		
Inköp (%)	71	72
Försäljning (%)	100	100

↗

**Not 25 Resultat från övriga värdepapper och fordringar som är anläggningstillgångar**

	Koncernen		Moderbolaget	
	<u>2022</u>	<u>2021</u>	<u>2022</u>	<u>2021</u>
Realisationsresultat vid försäljningar	-7 981	-	-	-
Återföringar av nedskrivningar	7 950	-	500	-
Summa	<u>-31</u>	<u>0</u>	<u>500</u>	<u>0</u>

**Not 26 Bokslutsdispositioner**

	Moderbolaget	
	<u>2022</u>	<u>2021</u>
Erhållna koncernbidrag	450	400
Summa	<u>450</u>	<u>400</u>

**Not 27 Förslag till vinstdisposition**

*Moderbolaget*

Till årsstämman förfogande står följande vinstmedel:

Balanserade vinstmedel	27 422 804
Årets vinst	11 821 438
	<u>39 244 242</u>
	kronor

Styrelsen föreslår att vinstmedlen disponeras så att

till aktieägarna utdelas 700 kr per aktie, totalt	3 500 000
i ny räkning överförs	35 744 242
	<u>39 244 242</u>
	kronor

**Not 28 Andelar i koncernföretag**

	Moderbolaget	
	<u>2022-12-31</u>	<u>2021-12-31</u>
Ingående anskaffningsvärden	12 151	11 651
<i>Årets förändringar</i>		
-Inköp av andelar	80	350
-Kapitaltillskott	-	150
	<hr/>	<hr/>
Utgående anskaffningsvärden	12 231	12 151
Ingående nedskrivningar	-1 903	-1 753
<i>Årets förändringar</i>		
-Nedskrivningar	-	-150
	<hr/>	<hr/>
Utgående nedskrivningar	-1 903	-1 903
	<hr/>	<hr/>
Utgående redovisat värde	<u>10 328</u>	<u>10 248</u>

<u>Koncernföretag</u>	Eget kapital	Årets resultat	Antal aktier	Kapitalandel %	Redovisat värde
C-elec AB Org nr 556072-5755, Falkenberg	10 216	3 102	3 500	70,0	700
Weinerska Bokbinderiet AB Org nr 556613-3608, Halmstad	604	84	3 000	60,0	340
Westdent AB Org nr 556637-0143, Halmstad	1 839	413	3 000	60,0	300
Metallgjuteriet Förvaltnings AB Org nr 556722-4240, Halmstad	11 597	7 277	800	80,0	770
FAGO AB Org nr 556860-7047, Malmö	12 329	2 471	650	65,0	65
Halmstad Hovtången 4 Fastighets AB Org nr 556805-2087, Falkenberg	2 276	78	500	100,0	50
Skedala Fastighets AB Org nr 556466-7326, Halmstad	3 875	-7 356	3 000	100,0	6 625
Weinerska Fastighets AB Org nr 559048-4415, Halmstad	1 947	350	510	100,0	1 008
Hakåsen Utvecklings AB Org nr 559013-8649, Falkenberg	5 506	1 055	800	80,0	40
Markisen Holding AB Org nr 556369-5559, Falkenberg	1 294	1 203	600	60,0	75
Enyroom Holding AB Org nr 559346-1089, Falkenberg	6 362	5 862	2 750	55,0	275
Habewico Holding AB	1 743	1 643	400	80,0	80
Summa					<hr/> <u>10 328</u>




**Not 29 Aktiekapital**

Aktiekapitalet består av 5 000 st aktier med kvotvärde 100 kr.


**Not 30 Ställda säkerheter**

	Koncernen		Moderbolaget	
	<u>2022-12-31</u>	<u>2021-12-31</u>	<u>2022-12-31</u>	<u>2021-12-31</u>
<b>För egna avsättningar och skulder</b>				
Avseende skulder till kreditinstitut				
Fastighetsinteckningar	93 262	84 062	-	-
Företagsinteckningar	53 185	40 275	1 000	1 000
Tillgångar med äganderättsförbehåll	13 380	11 184	-	-
Borgensförbindelse	31 856	9 900	-	-
Andra ställda säkerheter	286	323	-	-
	<u>191 969</u>	<u>145 744</u>	<u>1 000</u>	<u>1 000</u>
Summa ställda säkerheter				


Falkenberg 2023-05-25



Ingemar Esbjörnsson  
Verkställande direktör



Stefan Bengtsson




Niklas Wolfhagen



Alexander Esbjörnsson

Min revisionsberättelse har lämnats 2023-05-25.



Jan-Ove Bengtsson  
Auktoriserad revisor

# Revisionsberättelse

## Till bolagsstämman i Falkess AB

Org.nr 556632-7895

### Rapport om årsredovisningen och koncernredovisningen

#### *Uttalanden*

Jag har utfört en revision av årsredovisningen och koncernredovisningen för Falkess AB för räkenskapsåret 2022.

Enligt min uppfattning har årsredovisningen och koncernredovisningen upprättats i enlighet med årsredovisningslagen och ger en i alla väsentliga avseenden rättvisande bild av moderbolagets och koncernens finansiella ställning per den 2022-12-31 och av dessas finansiella resultat och kassaflöde för året enligt årsredovisningslagen. Förvaltningsberättelsen är förenlig med årsredovisningens och koncernredovisningens övriga delar.

Jag tillstyrker därför att bolagsstämman fastställer resultaträkningen och balansräkningen för moderbolaget och koncernen.

#### *Grund för uttalanden*

Jag har utfört revisionen enligt International Standards on Auditing (ISA) och god revisionssed i Sverige. Mitt ansvar enligt dessa standarder beskrivs närmare i avsnittet *Revisorns ansvar*. Jag är oberoende i förhållande till moderbolaget och koncernen enligt god revisorssed i Sverige och har i övrigt fullgjort mitt yrkesetiska ansvar enligt dessa krav.

Jag anser att de revisionsbevis jag har inhämtat är tillräckliga och ändamålsenliga som grund för mina uttalanden.

#### *Styrelsens och verkställande direktörens ansvar*

Det är styrelsen och verkställande direktören som har ansvaret för att årsredovisningen och koncernredovisningen upprättas och att de ger en rättvisande bild enligt årsredovisningslagen. Styrelsen och verkställande direktören ansvarar även för den interna kontroll som de bedömer är nödvändig för att upprätta en årsredovisning och koncernredovisning som inte innehåller några väsentliga felaktigheter, vare sig dessa beror på oegentligheter eller misstag.

Vid upprättandet av årsredovisningen och koncernredovisningen ansvarar styrelsen och verkställande direktören för bedömningen av bolagets och koncernens förmåga att fortsätta verksamheten. De upplyser, när så är tillämpligt, om förhållanden som kan påverka förmågan att fortsätta verksamheten och att använda antagandet om fortsatt drift. Antagandet om fortsatt drift tillämpas dock inte om styrelsen och verkställande direktören avser att likvidera bolaget, upphöra med verksamheten eller inte har något realistiskt alternativ till att göra något av detta.

#### *Revisorns ansvar*

Mina mål är att uppnå en rimlig grad av säkerhet om huruvida årsredovisningen och koncernredovisningen som helhet inte innehåller några väsentliga felaktigheter, vare sig dessa beror på oegentligheter eller misstag, och att lämna en revisionsberättelse som innehåller mina uttalanden. Rimlig säkerhet är en hög grad av säkerhet, men är ingen garanti för att en revision som utförs enligt ISA och god revisions sed i Sverige alltid kommer att upptäcka en väsentlig felaktighet om en sådan finns. Felaktigheter kan uppstå på grund av oegentligheter eller misstag och anses vara väsentliga om de enskilt eller tillsammans rimligen kan förväntas påverka de ekonomiska beslut som användare fattar med grund i årsredovisningen och koncernredovisningen.

En ytterligare beskrivning av mitt ansvar för revisionen av årsredovisningen finns på Revisorsinspektionens webbplats: [www.revisorsinspektionen.se/revisornsansvar](http://www.revisorsinspektionen.se/revisornsansvar). Denna beskrivning är en del av revisionsberättelsen.



## Rapport om andra krav enligt lagar och andra författningar

### Uttalanden

Utöver min revision av årsredovisningen och koncernredovisningen har jag även utfört en revision av styrelsens och verkställande direktörens förvaltning för Falkess AB för räkenskapsåret 2022 samt av förslaget till dispositioner beträffande bolagets vinst eller förlust.

Jag tillstyrker att bolagsstämman disponerar vinsten enligt förslaget i förvaltningsberättelsen och beviljar styrelsens ledamöter och verkställande direktören ansvarsfrihet för räkenskapsåret.

### Grund för uttalanden

Jag har utfört revisionen enligt god revisionsssed i Sverige. Mitt ansvar enligt denna beskrivs närmare i avsnittet *Revisorns ansvar*. Jag är oberoende i förhållande till moderbolaget och koncernen enligt god revisorssed i Sverige och har i övrigt fullgjort mitt yrkesetiska ansvar enligt dessa krav.

Jag anser att de revisionsbevis jag har inhämtat är tillräckliga och ändamålsenliga som grund för mina uttalanden.

### Styrelsens och verkställande direktörens ansvar

Det är styrelsen som har ansvaret för förslaget till dispositioner beträffande bolagets vinst eller förlust. Vid förslag till utdelning innefattar detta bland annat en bedömning av om utdelningen är försvarlig med hänsyn till de krav som bolagets och koncernens verksamhetsart, omfattning och risker ställer på storleken av moderbolagets och koncernens egna kapital, konsolideringsbehov, likviditet och ställning i övrigt.

Styrelsen ansvarar för bolagets organisation och förvaltningen av bolagets angelägenheter. Detta innefattar bland annat att fortlöpande bedöma bolagets och koncernens ekonomiska situation och att tillse att bolagets organisation är utformad så att bokföringen, medelsförvaltningen och bolagets ekonomiska angelägenheter i övrigt kontrolleras på ett betryggande sätt. Verkställande direktören ska sköta den löpande förvaltningen enligt styrelsens riktlinjer och anvisningar och bland annat vidta de åtgärder som är nödvändiga för att bolagets bokföring ska fullgöras i överensstämmelse med lag och för att medelsförvaltningen ska skötas på ett betryggande sätt.

### Revisorns ansvar

Mitt mål beträffande revisionen av förvaltningen, och därmed mitt uttalande om ansvarsfrihet, är att inhämta revisionsbevis för att med en rimlig grad av säkerhet kunna bedöma om någon styrelseledamot eller verkställande direktören i något väsentligt avseende:


- företagit någon åtgärd eller gjort sig skyldig till någon försummelse som kan föranleda ersättningsskyldighet mot bolaget, eller
- på något annat sätt handlat i strid med aktiebolagslagen, årsredovisningslagen eller bolagsordningen.

Mitt mål beträffande revisionen av förslaget till dispositioner av bolagets vinst eller förlust, och därmed mitt uttalande om detta, är att med rimlig grad av säkerhet bedöma om förslaget är förenligt med aktiebolagslagen.

Rimlig säkerhet är en hög grad av säkerhet, men ingen garanti för att en revision som utförs enligt god revisionsssed i Sverige alltid kommer att upptäcka åtgärder eller försummelser som kan föranleda ersättningsskyldighet mot bolaget, eller att ett förslag till dispositioner av bolagets vinst eller förlust inte är förenligt med aktiebolagslagen.

En ytterligare beskrivning av mitt ansvar för revisionen av förvaltningen finns på Revisorsinspektionens webbplats: [www.revisorsinspektionen.se/revisornsansvar](http://www.revisorsinspektionen.se/revisornsansvar). Denna beskrivning är en del av revisionsberättelsen.

Falkenberg den 25 maj 2023



Jan-Ove Bengtsson  
Auktoriserad revisor