

**Falkess AB**  
**Org nr 556632-7895**

## **Årsredovisning och koncernredovisning för räkenskapsåret 2014**

Styrelsen och verkställande direktören avger följande årsredovisning och koncernredovisning.

Innehåll	Sida
- förvaltningsberättelse	2
- koncernresultaträkning	4
- koncernbalansräkning	5
- kassaflödesanalys för koncernen	8
- moderbolagets resultaträkning	9
- moderbolagets balansräkning	10
- noter	12

Om inte annat särskilt anges, redovisas alla belopp i tusental kronor. Uppgifter inom parentes avser föregående år.

## Förvaltningsberättelse

### Information om verksamheten

Bolagets verksamhet består i att utveckla och förvalta dotter- och intresseföretag samt att även bistå genom finansieringsmedverkan.

### Koncernstruktur

Bolaget ägs till 70 % av Essus AB, org nr 556685-9822, med säte i Falkenberg kommun.

Falkess AB är i sin tur moderbolag i en koncern med de helägda dotterföretagen Halmstad Hovtången 4 Fastighets AB och Skedala Fastighets AB. I koncernen ingår även de delägda dotterföretagen C-elec AB, Weinerska Bokbinderiet AB, Halmstads Dentaltekniska AB, Metallgjuteriet Förvaltnings AB med tillhörande dotterföretag AB Nya Metallgjuteriet, FAGO AB med tillhörande dotterföretag Svarvmekano i Malmö AB samt Wabe Snickeri & Specialinredningar AB.

Utöver ovan angivna innehav ägs intresseandelar i HABE Produktion i Varberg AB, Varbergs Precision AB, Bewico i Tvååker Förvaltnings AB, Rederi Gotfalk AB samt HABE Fastighet Holding AB.

### Verksamheten under räkenskapsåret

Under året har samtliga andelar i Skedala Fastighets AB förvärvats, vars verksamhet består av fastighetsförvaltning med fastighetsbestånd i Halmstad kommun. I övrigt är koncernen intakt.

### Flerårsjämförelse

Koncernens respektive moderbolagets ekonomiska utveckling i sammandrag.

Uppgifterna i flersårsöversikten har ej räknats om vid övergång till K3-regelverket, med hänvisning till K3 p.35.3 och 35.32.

<u>Koncernen</u>		<u>2014</u>	<u>2013</u>	<u>2012</u>	<u>2011</u>	<u>2010</u>
Nettoomsättning	tkr	114 367	128 075	121 360	92 951	82 906
Resultat efter finansiella poster	tkr	7 950	7 678	5 370	4 512	5 095
Balansomslutning	tkr	103 379	101 128	98 932	89 479	78 587
Soliditet	%	37	35	32	31	33
<u>Moderbolaget</u>						
Nettoomsättning	tkr	200	200	317	200	200
Resultat efter finansiella poster	tkr	4 005	3 363	1 845	473	-48
Balansomslutning	tkr	15 949	12 006	10 545	10 697	12 318
Soliditet	%	81	99	98	99	98

Nyckeltalsdefinitioner framgår av not 1.

## Förslag till vinstdisposition

### *Koncernen*

Koncernens fria egna kapital enligt koncernbalansräkningen uppgår till 34 294 tkr.

### *Moderbolaget*

Till årsstämmans förfogande står följande vinstmedel:

Balanserade vinstmedel	8 358 916
Årets vinst	4 003 881
	<hr/>
	12 362 797
	<hr/>
	kronor

Styrelsen föreslår att vinstmedlen disponeras så att

till aktieägarna utdelas 600 kr per aktie, totalt	3 000 000
i ny räkning överförs	9 362 797
	<hr/>
	12 362 797
	<hr/>
	kronor

## Förväntningar om framtida utveckling

Innevarande år finns förväntningar på en svag återhämtning av marknaden men då de senaste årens orosmoment i omvärlden ser ut att fortsätta finns en beredskap att konjunkturförbättringen kan dröja ytterligare en tid.

## Resultat och ställning

Resultatet av koncernens och moderbolagets verksamhet samt den ekonomiska ställningen vid räkenskapsårets utgång framgår i övrigt av efterföljande resultaträkningar och balansräkningar med noter.



<b>Koncernresultaträkning</b>	<b>Not</b>	<b>2014</b>	<b>2013</b>
<b>Rörelsens intäkter</b>			
Nettoomsättning		114 367	128 075
Förändring av lager av produkter i arbete och färdiga varor		453	-914
Övriga rörelseintäkter		764	582
<b>Summa intäkter</b>		<u>115 584</u>	<u>127 743</u>
<b>Rörelsens kostnader</b>			
Råvaror, förnödenheter och handelsvaror		-45 736	-53 521
Övriga externa kostnader	2, 3	-19 699	-20 872
Personalkostnader	4	-38 447	-40 081
Avskrivningar av materiella anläggningstillgångar		-5 950	-6 554
Övriga rörelsekostnader		-	-6
Andel i intresseföretags resultat		3 457	1 980
<b>Summa rörelsens kostnader</b>		<u>-106 375</u>	<u>-119 054</u>
<b>Rörelseresultat</b>		9 209	8 689
<b>Resultat från finansiella investeringar</b>			
Resultat från andelar i koncernföretag	5	-443	22
Övriga ränteintäkter och liknande resultatposter		114	60
Räntekostnader och liknande resultatposter		-930	-1 093
<b>Summa resultat från finansiella investeringar</b>		<u>-1 259</u>	<u>-1 011</u>
<b>Resultat efter finansiella poster</b>		7 950	7 678
Skatt på årets resultat	6	-1 953	-1 883
Uppskjuten skatt	7	105	-133
<b>Årets vinst</b>		<u>6 102</u>	<u>5 662</u>
<i>Hänförligt till</i>			
Moderföretagets aktieägare		6 034	4 490
Minoritetsintressen		68	1 172
		<u>6 102</u>	<u>5 662</u>



<b>Koncernbalansräkning</b>	<b>Not</b>	<b>2014-12-31</b>	<b>2013-12-31</b>
<b>Tillgångar</b>			
<b>Anläggningstillgångar</b>			
<u>Immateriella anläggningstillgångar</u>			
Koncessioner, patent, licenser, varumärken samt liknande rättigheter	8	183	236
<u>Materiella anläggningstillgångar</u>			
Byggnader och mark	9	30 103	21 701
Maskiner och andra tekniska anläggningar	10	22 144	22 197
Inventarier, verktyg och installationer	11	2 431	2 435
Pågående nyanläggningar och förskott avseende materiella anläggningstillgångar	12	642	590
		<u>55 320</u>	<u>46 923</u>
<u>Finansiella anläggningstillgångar</u>			
Andelar i intresseföretag	13	10 969	9 724
Andra långfristiga fordringar	14	-	120
		<u>10 969</u>	<u>9 844</u>
<b>Summa anläggningstillgångar</b>		<u>66 472</u>	<u>57 003</u>
<b>Omsättningstillgångar</b>			
<u>Varulager m m</u>			
Råvaror och förnödenheter		4 606	4 410
Varor under tillverkning	15	2 139	2 985
Färdiga varor och handelsvaror		8 208	7 492
		<u>14 953</u>	<u>14 887</u>

<b>Koncernbalansräkning</b>	<b>Not</b>	<b>2014-12-31</b>	<b>2013-12-31</b>
<u>Kortfristiga fordringar</u>			
Kundfordringar		10 956	16 713
Fordringar hos intresseföretag		100	250
Aktuella skattefordringar		272	183
Övriga kortfristiga fordringar		1 257	623
Förutbetalda kostnader och upplupna intäkter	16	1 654	1 692
		<hr/>	<hr/>
		14 239	19 461
		<hr/>	<hr/>
<u>Kortfristiga placeringar</u>			
Kortfristiga placeringar	17	-	3 000
		<hr/>	<hr/>
<u>Kassa och bank</u>		7 715	6 777
		<hr/>	<hr/>
<b>Summa omsättningstillgångar</b>		36 907	44 125
		<hr/>	<hr/>
<b>Summa tillgångar</b>		103 379	101 128

8

<b>Koncernbalansräkning</b>	<b>Not</b>	<b>2014-12-31</b>	<b>2013-12-31</b>
<b>Eget kapital och skulder</b>			
<b>Eget kapital</b>	18		
Aktiekapital		500	500
Reserver		3 738	5 813
Balanserade vinstmedel, inklusive årets resultat		34 294	29 290
		<u>38 532</u>	<u>35 603</u>
Eget kapital hänförligt till moderföretagets aktieägare			
Minoritetsintressen		7 974	7 906
		<u>46 506</u>	<u>43 509</u>
<b>Summa eget kapital</b>			
<b>Uppskjuten skatt</b>	7	5 762	2 638
		<u>5 762</u>	<u>2 638</u>
<b>Långfristiga skulder</b>	19		
Checkräkningskredit	20	3 992	5 038
Skulder till kreditinstitut		24 693	23 750
Övriga långfristiga skulder		1 740	1 891
		<u>30 425</u>	<u>30 679</u>
<b>Summa långfristiga skulder</b>			
<b>Kortfristiga skulder</b>	19		
Skulder till kreditinstitut		4 978	5 127
Leverantörsskulder		4 727	7 327
Övriga kortfristiga skulder		3 499	3 350
Upplupna kostnader och förutbetalda intäkter	21	7 482	8 498
		<u>20 686</u>	<u>24 302</u>
<b>Summa kortfristiga skulder</b>			
<b>Summa eget kapital och skulder</b>		<u>103 379</u>	<u>101 128</u>
<b>Ställda säkerheter</b>	22	65 461	61 313
<b>Ansvarsförbindelser</b>		Inga	Inga

<b>Kassaflödesanalys för koncernen</b>	<b>2014</b>	<b>2013</b>
<b>Den löpande verksamheten</b>		
Rörelseresultat före finansiella poster	9 209	8 689
Avskrivningar	5 950	6 554
Övriga ej likviditetspåverkande poster	-3 457	-1 980
	<hr/>	<hr/>
	11 702	13 263
Erhållen ränta	114	60
Erlagd ränta	-930	-1 093
Betald inkomstskatt	-1 241	-1 357
	<hr/>	<hr/>
	9 645	10 873
Ökning av varulager	-66	-1 931
Minskning av kortfristiga fordringar	5 221	3 244
Minskning av kortfristiga rörelseskulder	-3 467	-1 366
	<hr/>	<hr/>
<b>Kassaflöde från den löpande verksamheten</b>	11 333	10 820
<b>Investeringsverksamheten</b>		
Investeringar i materiella anläggningstillgångar	-5 557	-3 728
Sålda materiella anläggningstillgångar	310	-
Investeringar i dotterbolag	-6 625	-
Sålda dotterbolag	-	700
Uttag ur intressebolag	1 500	1 650
Förändring av andra långfristiga fordringar	-120	-120
Minskning/ökning av kortfristiga placeringar	3 000	-3 000
	<hr/>	<hr/>
<b>Kassaflöde från investeringsverksamheten</b>	-7 492	-4 498
<b>Finansieringsverksamheten</b>		
Upptagna lån	8 917	4 095
Amortering av skuld	-8 820	-6 461
Utbetald utdelning	-3 000	-2 000
	<hr/>	<hr/>
<b>Kassaflöde från finansieringsverksamheten</b>	-2 903	-4 366
<b>Årets kassaflöde</b>	938	1 956
<b>Likvida medel vid årets början</b>	6 777	4 821
	<hr/>	<hr/>
<b>Likvida medel vid årets slut</b>	7 715	6 777

8

<b>Moderbolagets resultaträkning</b>	<b>Not</b>	<b>2014</b>	<b>2013</b>
<b>Rörelsens intäkter</b>	23		
Nettoomsättning		200	200
<b>Summa intäkter</b>		200	200
<b>Rörelsens kostnader</b>			
Övriga externa kostnader	2	-348	-273
Personalkostnader	4	-	-276
<b>Summa rörelsens kostnader</b>		-348	-549
<b>Rörelseresultat</b>		-148	-349
<b>Resultat från finansiella investeringar</b>			
Resultat från andelar i koncernföretag	5	2 508	1 900
Resultat från andelar i intresseföretag	24	1 500	1 650
Ränteintäkter		146	164
Räntekostnader		-1	-2
<b>Summa resultat från finansiella investeringar</b>		4 153	3 712
<b>Resultat efter finansiella poster</b>		4 005	3 363
Bokslutsdispositioner	25	-	173
Skatt på årets resultat	6	-1	-1
<b>Årets vinst</b>		4 004	3 535

<b>Moderbolagets balansräkning</b>	<b>Not</b>	<b>2014-12-31</b>	<b>2013-12-31</b>
<b>Tillgångar</b>			
<b>Anläggningstillgångar</b>			
<u>Finansiella anläggningstillgångar</u>			
Andelar i koncernföretag	26	8 410	1 785
Andelar i intresseföretag	13	1 351	1 351
Fordringar hos koncernföretag		3 584	3 477
Andra långfristiga fordringar		-	120
		<u>13 345</u>	<u>6 733</u>
<b>Summa anläggningstillgångar</b>		<u>13 345</u>	<u>6 733</u>
<b>Omsättningstillgångar</b>			
<u>Kortfristiga fordringar</u>			
Fordringar hos koncernföretag		-	150
Fordringar hos intresseföretag		100	250
Aktuella skattefordringar		50	-
Övriga kortfristiga fordringar		831	588
Förutbetalda kostnader och upplupna intäkter	16	130	132
		<u>1 111</u>	<u>1 120</u>
<u>Kortfristiga placeringar</u>			
Kortfristiga placeringar	17	-	3 000
		<u>1 493</u>	<u>1 153</u>
<b>Summa omsättningstillgångar</b>		<u>2 604</u>	<u>5 273</u>
<b>Summa tillgångar</b>		<u>15 949</u>	<u>12 006</u>

<b>Moderbolagets balansräkning</b>	<b>Not</b>	<b>2014-12-31</b>	<b>2013-12-31</b>
<b>Eget kapital och skulder</b>			
<b>Eget kapital</b>	18		
<u>Bundet eget kapital</u>			
Aktiekapital (5000 aktier)		500	500
Reservfond		8	8
		<u>508</u>	<u>508</u>
<u>Fritt eget kapital</u>			
Balanserad vinst		8 359	7 824
Årets vinst		4 004	3 535
		<u>12 363</u>	<u>11 359</u>
<b>Summa eget kapital</b>		<u>12 871</u>	<u>11 867</u>
<b>Kortfristiga skulder</b>			
Skulder till koncernföretag		3 000	-
Aktuella skatteskulder		-	76
Upplupna kostnader och förutbetalda intäkter	21	78	63
		<u>3 078</u>	<u>139</u>
<b>Summa eget kapital och skulder</b>		<u>15 949</u>	<u>12 006</u>
<b>Ställda säkerheter</b>		Inga	Inga
<b>Ansvarsförbindelser</b>		Inga	Inga



## Noter

### Not 1 Redovisnings- och värderingsprinciper

Fr o m räkenskapsåret 2014 upprättas koncern- och årsredovisningarna med tillämpning av årsredovisningslagen och Bokföringsnämndens allmänna råd BFNAR 2012:1 Årsredovisning och koncernredovisning (K3). Tidigare tillämpades årsredovisningslagen och Bokföringsnämndens allmänna råd förutom BFNAR 2008:1 (K2) och BFNAR 2012:1 (K3). Övergången har gjorts i enlighet med föreskrifterna i K3s kapitel 35. Vid övergången har företaget tillämpat undantagsregeln enligt K3 p.35.30 vilket innebär att övergången har inte medfört några förändringar i redovisade poster eller belopp. Tillämpningen av undantagsregeln har haft oväsentlig påverkan på koncernens eget kapital.

#### Koncernredovisning

Falkess AB upprättar koncernredovisning. Uppgifter om koncernföretag finns i not.

Dotterföretagen inkluderas i koncernredovisningen från och med den dag då det bestämmande inflytandet överförs till koncernen. De exkluderas ur koncernredovisningen från och med den dag då det bestämmande inflytandet upphör.

Koncernens bokslut är upprättat enligt förvärvsmetoden. Förvärvstidpunkten är den tidpunkt då det bestämmande inflytandet erhålls. Identifierbara tillgångar och skulder värderas inledningsvis till verkliga värden vid förvärvstidpunkten. Mellanhavanden mellan koncernföretag elimineras i sin helhet.

#### Utländska valutor

Monetära tillgångs- och skuldposter i utländsk valuta värderas till balansdagens kurs. Transaktioner i utländsk valuta omräknas enligt transaktionsdagens avistakurs.

#### Intäkter

##### *Varor*

Försäljning av varor redovisas när väsentliga risker och fördelar övergår från säljare till köpare i enlighet med försäljningsvillkoren. Försäljningen redovisas efter avdrag för moms och rabatter.

##### *Tjänsteuppdrag*

Tjänsteuppdrag till fast pris redovisas i enlighet med inkomstskattelagens bestämmelser. Inkomster och utgifter från uppdrag till fast pris redovisas under uppdragets löptid som pågående arbeten i balansräkningen och resultatredovisas först då uppdraget slutförts.

För tjänsteuppdrag på löpande räkning redovisas inkomsten som är hänförlig till ett utfört tjänsteuppdrag som intäkt i takt med att arbete utförs och material levereras eller förbrukas.

#### Inkomstskatter

Aktuella skatter värderas utifrån de skattesatser och skatteregler som gäller på balansdagen. Uppskjutna skatter värderas utifrån de skattesatser och skatteregler som är beslutade före balansdagen.

Årets totala skatt utgörs av aktuell skatt och uppskjuten skatt. Aktuell skatt är den skatt som beräknas på det skattepliktiga resultatet för perioden. Uppskjuten skatt beräknas med utgångspunkt i temporära skillnader mellan redovisade och skattemässiga värden på tillgångar och skulder.

### **Immateriella tillgångar**

Immateriella anläggningstillgångar redovisas till anskaffningsvärde minskat med ackumulerade avskrivningar. Avskrivningar görs linjärt över den bedömda nyttjandetiden, 5 år.

### **Materiella anläggningstillgångar**

Materiella anläggningstillgångar redovisas till anskaffningsvärde minskat med avskrivningar och eventuella nedskrivningar. Materiella anläggningstillgångar skrivs av systematiskt över tillgångens bedömda nyttjandeperiod. När tillgångarnas avskrivningsbara belopp fastställs, beaktas i förekommande fall tillgångens restvärde. Linjär avskrivningsmetod används för övriga typer av materiella tillgångar.

Följande avskrivningstider tillämpas:

#### **Industribyggnader**

Stommar, fasader, yttertak	30-80 år
Inre ytskikt och installationer	15-40 år
Övrigt	40-50 år
Maskiner och andra tekniska anläggningar	5-10 år
Inventarier, verktyg och installationer	3-5 år

### **Leasingavtal**

Leasingavtal där de ekonomiska fördelar och risker som är hänförliga till leasingobjektet i allt väsentligt kvarstår hos leasegivaren, klassificeras som operationell leasing. Betalningar, inklusive en första förhöjd hyra, enligt dessa avtal redovisas som kostnad linjärt över leasingperioden.

### **Finansiella instrument**

#### *Kundfordringar och övriga fordringar*

Fordringar redovisas som omsättningstillgångar med undantag för poster med förfallodag mer än 12 månader efter balansdagen, vilka klassificeras som anläggningstillgångar. Fordringar tas upp till det belopp som förväntas bli inbetalt efter avdrag för individuellt bedömda osäkra fordringar.

#### *Låneskulder och leverantörsskulder*

Låneskulder och leverantörsskulder redovisas initialt till anskaffningsvärde efter avdrag för transaktionskostnader.

#### *Intresseföretagsredovisning*

Som intresseföretag betraktas de företag som inte är dotterföretag men där bolaget direkt eller indirekt innehar minst 20 % av rösterna för samtliga andelar, eller på annat sätt har ett betydande inflytande.

Andelar i intresseföretag redovisas till anskaffningsvärde med avdrag för eventuella nedskrivningar. Som intäkt från intresseföretag redovisas endast erhållen utdelning av vinstmedel som intjänats efter förvärvet.

### **Varulager**

Varulagret värderas enligt inkomstskattelagens bestämmelser till det lägsta av anskaffningsvärdet och nettoförsäljningsvärdet. Anskaffningsvärdet fastställs med användning av först in, först ut-

metoden (FIFU). För råvaror ingår alla utgifter som är direkt hänförliga till anskaffningen av varorna i anskaffningsvärdet. För varor under tillverkning och färdiga varor inkluderar anskaffningsvärdet råmaterial, direkt lön, andra direkta kostnader samt hänförbara indirekta tillverkningskostnader.

### **Kassaflödesanalys**

Kassaflödesanalysen upprättas enligt indirekt metod. Det redovisade kassaflödet omfattar endast transaktioner som medfört in- eller utbetalningar.

### ***Moderföretagets redovisnings- och värderingsprinciper***

Samma redovisnings- och värderingsprinciper tillämpas i moderföretaget som i koncernen, förutom i de fall som anges nedan.

### **Eget kapital**

Eget kapital delas in i bundet och fritt kapital, i enlighet med ÅRLs indelning.

### **Obeskattade reserver**

Obeskattade reserver redovisas med bruttobelopp i balansräkningen, inklusive den uppskjutna skatteskuld som är hänförlig till reserverna.

### **Bokslutsdispositioner**

Förändringar av obeskattade reserver redovisas som bokslutsdispositioner i resultaträkningen. Koncernbidrag redovisas som bokslutsdispositioner.

### **Aktier och andelar i dotterföretag**

Aktier och andelar i dotterföretag redovisas till anskaffningsvärde efter avdrag för eventuella nedskrivningar. I anskaffningsvärdet ingår köpeskillingen som erlagts för aktierna samt förvärvskostnader. Eventuella kapitaltillskott läggs till anskaffningsvärdet när de uppkommer. Utdelning från dotterföretag redovisas som intäkt.

### **Nyckeltalsdefinitioner**

#### *Soliditet*

Eget kapital hänförligt till moderföretagets aktieägare i förhållande till balansomslutningen.



**Not 2 Ersättning till revisorerna**

	Koncernen		Moderbolaget	
	<u>2014</u>	<u>2013</u>	<u>2014</u>	<u>2013</u>
Revisionsuppdraget	225	213	34	32
Summa	<u>225</u>	<u>213</u>	<u>34</u>	<u>32</u>

**Not 3 Operationella leasingavtal**

	Koncernen	
	<u>2014</u>	<u>2013</u>
Framtida minimileaseavgifter, som ska erläggas avseende icke uppsägningsbara leasingavtal:		
Förfaller till betalning inom ett år	3 213	3 573
Förfaller till betalning senare än ett men inom 5 år	3 780	2 060
	<u>6 993</u>	<u>5 633</u>
Under perioden kostnadsförda leasingavgifter	<u>3 843</u>	<u>4 007</u>

I koncernens redovisning utgörs den operationella leasingen i allt väsentligt av hyrda fastigheter/lokaler.





**Not 4 Personal**

	Koncernen		Moderbolaget	
	<u>2014</u>	<u>2013</u>	<u>2014</u>	<u>2013</u>
<b>Medelantalet anställda</b>				
Kvinnor	16	17	-	-
Män	68	70	1	1
	—	—	—	—
Totalt	<u>84</u>	<u>87</u>	<u>1</u>	<u>1</u>
<b>Löner, ersättningar, sociala avgifter och pensionskostnader</b>				
Löner och ersättningar till styrelse och verkställande direktör	4 739	5 242	-	210
Löner och ersättningar till övriga anställda	22 593	22 916	-	-
	—	—	—	—
	27 332	28 158	0	210
Sociala avgifter enligt lag och avtal	8 838	9 654	-	66
Pensionskostnader för styrelse och verkställande direktör	520	479	-	-
Pensionskostnader för övriga anställda	1 145	1 088	-	-
	—	—	—	—
Totalt	<u>37 835</u>	<u>39 379</u>	<u>0</u>	<u>276</u>
<b>Styrelseledamöter och ledande befattningshavare</b>				
<i>Antal styrelseledamöter på balansdagen</i>				
Män	14	14	4	4
	—	—	—	—
Totalt	<u>14</u>	<u>14</u>	<u>4</u>	<u>4</u>
<i>Antal verkställande direktörer och andra ledande befattningshavare</i>				
Män	7	7	1	1
	—	—	—	—
Totalt	<u>7</u>	<u>7</u>	<u>1</u>	<u>1</u>

**Not 5 Resultat från andelar i koncernföretag**

	Koncernen		Moderbolaget	
	<u>2014</u>	<u>2013</u>	<u>2014</u>	<u>2013</u>
Utdelningar	-	-	2 950	1 210
Realisationsresultat vid försäljningar	-	22	-	690
Nedskrivningar	-443	-	-442	-
Summa	<u>-443</u>	<u>22</u>	<u>2 508</u>	<u>1 900</u>

**Not 6 Skatt på årets resultat**

	Koncernen		Moderbolaget	
	<u>2014</u>	<u>2013</u>	<u>2014</u>	<u>2013</u>
Aktuell skatt	-1 241	-1 357	-1	-1
Andel i intresseföretags skatt	-712	-526	-	-
Skatt på årets resultat	<u>-1 953</u>	<u>-1 883</u>	<u>-1</u>	<u>-1</u>
Redovisat resultat före skatt	7 950	7 678	4 005	3 536
Teoretisk skatt (22%)	-1 749	-1 689	-881	-778
<i>Skatteeffekt av</i>				
-Ej avdragsgilla kostnader	-132	-36	-99	-4
-Ej skattepliktiga intäkter	-	-	979	781
-Temporära skillnader byggnader	-13	-56	-	-
-Utnyttjat underskottsavdrag	13	37	-	-
-Schablonränta på periodiseringsfond	-22	-14	-	-
-Temporära skillnader i intresseföretags skatt	-50	-125	-	-
Redovisad skattekostnad	<u>-1 953</u>	<u>-1 883</u>	<u>-1</u>	<u>-1</u>

8

**Not 7 Uppskjuten skatt**

	Koncernen <u>2014</u>	Koncernen <u>2013</u>
<b>Uppskjuten skatteintäkt/skattekostnad</b>		
-Uppskjuten skatt på obeskattade reserver	-134	21
-Avseende temporära skillnader på byggnader	-15	-
-Avseende utnyttjade underskottsavdrag	<u>254</u>	<u>-154</u>
Uppskjuten skatt i resultaträkningen	<u>105</u>	<u>-133</u>
<b>Uppskjutna skatteskulder</b>		
- Uppskjuten skatt på obeskattade reserver	3 266	3 125
-Avseende temporära skillnader på byggnader	3 237	-
-Avseende utnyttjade underskottsavdrag	<u>-741</u>	<u>-487</u>
Summa uppskjutna skatteskulder	<u>5 762</u>	<u>2 638</u>

**Not 8 Koncessioner, patent, licenser, varumärken samt liknande rättigheter**

	Koncernen	
	<u>2014-12-31</u>	<u>2013-12-31</u>
Ingående anskaffningsvärden	566	304
<i>Årets förändringar</i>		
-Årets aktiverade utgifter, inköp	-	262
	<u>566</u>	<u>566</u>
Utgående ackumulerade anskaffningsvärden	566	566
Ingående avskrivningar	-330	-293
<i>Årets förändringar</i>		
-Årets avskrivningar	-53	-37
	<u>-383</u>	<u>-330</u>
Utgående ackumulerade avskrivningar	-383	-330
Utgående restvärde enligt plan	<u>183</u>	<u>236</u>



**Not 9 Byggnader och mark**

	Koncernen	
	<u>2014-12-31</u>	<u>2013-12-31</u>
Ingående anskaffningsvärden	26 431	26 431
<i>Årets förändringar</i>		
-Genom förvärv av dotterföretag	9 436	-
	<hr/>	<hr/>
Utgående ackumulerade anskaffningsvärden	35 867	26 431
Ingående avskrivningar	-12 112	-11 171
<i>Årets förändringar</i>		
-Genom förvärv av dotterföretag	-2 115	-
-Årets avskrivningar	-756	-941
	<hr/>	<hr/>
Utgående ackumulerade avskrivningar	-14 983	-12 112
Ingående uppskrivningar	7 382	5 888
<i>Årets förändringar</i>		
-Uppskrivningar	-	1 750
-Effekt byte av redovisningsprincip	2 082	-
-Avskrivningar på uppskrivet belopp	-245	-256
	<hr/>	<hr/>
Utgående ackumulerade uppskrivningar	9 219	7 382
Utgående restvärde enligt plan/redovisat värde	<u>30 103</u>	<u>21 701</u>

8

**Not 10 Maskiner och andra tekniska anläggningar**

	Koncernen	
	<u>2014-12-31</u>	<u>2013-12-31</u>
Ingående anskaffningsvärden	80 372	78 906
<i>Årets förändringar</i>		
-Inköp	4 872	2 652
-Försäljningar och uttrangeringar	-1 545	-1 186
	<hr/>	<hr/>
Utgående ackumulerade anskaffningsvärden	83 699	80 372
Ingående avskrivningar	-58 175	-54 665
<i>Årets förändringar</i>		
-Försäljningar och uttrangeringar	916	1 002
-Årets avskrivningar	-4 296	-4 512
	<hr/>	<hr/>
Utgående ackumulerade avskrivningar	-61 555	-58 175
	<hr/>	<hr/>
Utgående restvärde enligt plan	<u>22 144</u>	<u>22 197</u>

**Not 11 Inventarier, verktyg och installationer**

	Koncernen	
	<u>2014-12-31</u>	<u>2013-12-31</u>
Ingående anskaffningsvärden	17 642	17 645
<i>Årets förändringar</i>		
-Inköp	632	224
-Försäljningar och uttrangeringar	-589	-227
	<hr/>	<hr/>
Utgående ackumulerade anskaffningsvärden	17 685	17 642
Ingående avskrivningar	-15 207	-14 515
<i>Årets förändringar</i>		
-Försäljningar och uttrangeringar	553	117
-Årets avskrivningar	-600	-809
	<hr/>	<hr/>
Utgående ackumulerade avskrivningar	-15 254	-15 207
	<hr/>	<hr/>
Utgående restvärde enligt plan	<u>2 431</u>	<u>2 435</u>



**Not 12 Pågående nyanläggningar och förskott avseende materiella anläggningstillgångar**

	Koncernen	
	<u>2014-12-31</u>	<u>2013-12-31</u>
Ingående nedlagda kostnader	590	-
<i>Årets förändringar</i>		
-Under året nedlagda kostnader	642	590
-Under året genomförda omfördelningar	-590	-
	<u>        </u>	<u>        </u>
Utgående nedlagda kostnader	<u>642</u>	<u>590</u>

**Not 13 Andelar i intresseföretag**

<u>Koncernen</u>	<u>Org nr</u>	<u>Säte</u>	<u>Eget kapital</u>
HABE Produktion i Varberg AB	556532-2012	Varberg	1 502
Varbergs Precision AB	556244-3134	Varberg	9 275
Bewico i Tvååker Förvaltnings AB	556727-4963	Varberg	8 370
HABE Fastighet Holding AB	556695-3864	Varberg	3 541
Rederi Gotfalk AB	556683-6580	Falkenberg	-

<u>Koncernen</u>	<u>Kapital- andel %</u>	<u>Rösträtts- andel %</u>	<u>Redovisat värde</u>	<u>Antal andelar</u>	<u>Redovisat värde i koncernen</u>
HABE Produktion i Varberg AB	25	25	250	250	375
Varbergs Precision AB	50	50	300	2 500	4 638
Bewico i Tvååker Förvaltnings AB	50	50	750	2 500	4 185
HABE Fastighet Holding AB	50	50	51	500	1 771
Rederi Gotfalk AB	33	33	-	3 000	-
Summa			<u>1 351</u>		<u>10 969</u>



**Not 14 Övriga långfristiga fordringar**

	Koncernen	
	<u>2014</u>	<u>2013</u>
Ingående anskaffningsvärden	120	-
<i>Årets förändringar</i>		
-Tillkommande fordringar	-	120
-Omklassificeringar	-120	-
	<u>0</u>	<u>120</u>
Utgående ackumulerat anskaffningsvärde	<u>0</u>	<u>120</u>

**Not 15 Varor under tillverkning**

	Koncernen	
	<u>2014-12-31</u>	<u>2013-12-31</u>
Nedlagda kostnader	3 010	5 602
Fakturerade delbelopp	-871	-2 617
	<u>2 139</u>	<u>2 985</u>
Summa	<u>2 139</u>	<u>2 985</u>

**Not 16 Förutbetalda kostnader och upplupna intäkter**

	Koncernen		Moderbolaget	
	<u>2014-12-31</u>	<u>2013-12-31</u>	<u>2014-12-31</u>	<u>2013-12-31</u>
Förutbetalda hyror & leasingavgifter	424	538	30	30
Övriga poster	1 230	1 154	100	102
	<u>1 654</u>	<u>1 692</u>	<u>130</u>	<u>132</u>
Summa	<u>1 654</u>	<u>1 692</u>	<u>130</u>	<u>132</u>

**Not 17 Kortfristiga placeringar**

	Koncernen		Moderbolaget	
	<u>2014-12-31</u>	<u>2013-12-31</u>	<u>2014-12-31</u>	<u>2013-12-31</u>
Redovisat värde, totalt	-	<u>3 000</u>	-	<u>3 000</u>
<i>Varav noterade aktier</i>				
Börsvärde eller motsvarande	-	<u>3 013</u>	-	<u>3 013</u>

**Not 18 Förändring av eget kapital**

	Koncernen		Moderbolaget	
	<u>2014-12-31</u>	<u>2013-12-31</u>	<u>2014-12-31</u>	<u>2013-12-31</u>
<b><i>Aktiekapital</i></b>				
Belopp vid årets ingång	500	500	500	500
Fondemission	1 750	1 650	-	-
Överföring till fria reserver	-1 750	-1 650	-	-
	<u>          </u>	<u>          </u>	<u>          </u>	<u>          </u>
Belopp vid årets utgång	500	500	500	500
	<u>          </u>	<u>          </u>	<u>          </u>	<u>          </u>
<b><i>Uppskrivningsfond</i></b>				
Belopp vid årets ingång	1 750	1 650	-	-
Årets uppskrivningar	-	1 750	-	-
Fondemission	-1 750	-1 650	-	-
	<u>          </u>	<u>          </u>	<u>          </u>	<u>          </u>
Belopp vid årets utgång	0	1 750	0	0
	<u>          </u>	<u>          </u>	<u>          </u>	<u>          </u>
<b><i>Reserver</i></b>				
Belopp vid årets ingång	4 063	4 410	9	9
Förskjutning mellan bundna och fria reserver	-325	-347	-	-
	<u>          </u>	<u>          </u>	<u>          </u>	<u>          </u>
Belopp vid årets utgång	3 738	4 063	9	9
	<u>          </u>	<u>          </u>	<u>          </u>	<u>          </u>
<b><i>Balanserade vinstmedel</i></b>				
Belopp vid årets ingång	29 290	24 963	11 359	9 824
Förskjutning mellan bundna och fria reserver	325	347	-	-
Koncernmässig förskjutning	-105	-160	-	-
Överföring från bundna reserver	1 750	1 650	-	-
Utdelning	-3 000	-2 000	-3 000	-2 000
Årets resultat	6 034	4 490	4 004	3 535
	<u>          </u>	<u>          </u>	<u>          </u>	<u>          </u>
Belopp vid årets utgång	34 294	29 290	12 363	11 359
	<u>          </u>	<u>          </u>	<u>          </u>	<u>          </u>
<b>Eget kapital hänförligt till moderföretagets aktieägare</b>	<u>38 532</u>	<u>35 603</u>	<u>12 872</u>	<u>11 868</u>
<b><i>Minoritetsintressen</i></b>				
Belopp vid årets ingång	7 906	6 734	-	-
Årets resultat	68	1 172	-	-
	<u>          </u>	<u>          </u>	<u>          </u>	<u>          </u>
Belopp vid årets utgång	7 974	7 906	0	0
	<u>          </u>	<u>          </u>	<u>          </u>	<u>          </u>
<b>Summa eget kapital</b>	<u>46 506</u>	<u>43 509</u>	<u>12 872</u>	<u>11 868</u>

8

**Not 19      Upplåning**

	Koncernen	
	<u>2014-12-31</u>	<u>2013-12-31</u>
<b>Räntebärande skulder</b>		
<u>Långfristiga skulder</u>		
Checkräkningskredit	3 992	5 038
Skulder till kreditinstitut	24 693	23 750
Övriga skulder	840	840
Summa	<u>29 525</u>	<u>29 628</u>
<u>Kortfristiga skulder</u>		
Skulder till kreditinstitut	4 978	5 127
Summa	<u>4 978</u>	<u>5 127</u>
Summa räntebärande skulder	<u>34 503</u>	<u>34 755</u>

**Förfallotider**

Den del av långfristiga skulder som förfaller till betalning senare än fem år efter balansdagen

Skulder till kreditinstitut	11 086	11 767
Övriga skulder	840	840
Summa	<u>11 926</u>	<u>12 607</u>

**Not 20      Checkräkningskredit**

	Koncernen	
	<u>2014-12-31</u>	<u>2013-12-31</u>
Beviljat belopp på checkräkningskredit uppgår till	<u>16 200</u>	<u>15 700</u>

**Not 21 Upplupna kostnader och förutbetalda intäkter**

	Koncernen		Moderbolaget	
	<u>2014-12-31</u>	<u>2013-12-31</u>	<u>2014-12-31</u>	<u>2013-12-31</u>
Upplupna personalrelaterade kostnader	5 541	5 826	-	-
Övriga poster	1 941	2 672	78	63
Summa	<u>7 482</u>	<u>8 498</u>	<u>78</u>	<u>63</u>

**Not 22 Ställda säkerheter**

	Koncernen	
	<u>2014-12-31</u>	<u>2013-12-31</u>
<b>För egna avsättningar och skulder</b>		
Avseende skulder till kreditinstitut		
Fastighetsinteckningar	25 750	22 550
Företagsinteckningar	26 500	26 500
Tillgångar med äganderättsförbehåll	13 211	12 263
Summa ställda säkerheter	<u>65 461</u>	<u>61 313</u>

**Not 23 Transaktioner med närstående**

	<u>2014</u>	<u>2013</u>
<b>Inköp och försäljning mellan koncernföretag</b>		
Nedan anges andelen av årets inköp och försäljning avseende koncernföretag.		
Inköp (%)	-	-
Försäljning (%)	100	100

**Not 24 Resultat från andelar i intresseföretag**

	<u>2014</u>	<u>2013</u>
Utdelningar	1 500	1 650
Koncernreservering/Nedskrivning	-1	-
Summa	<u>1 499</u>	<u>1 650</u>



**Not 25 Bokslutsdispositioner**

	<u>2014</u>	<u>2013</u>
Återföring av periodiseringsfond	-	65
Erhållna koncernbidrag	-	108
	-	-
Summa	<u>0</u>	<u>173</u>


**Not 26 Andelar i dotterföretag**

<u>Dotterföretag</u>	<u>Org nr</u>	<u>Säte</u>	<u>Eget kapital</u>	<u>Resultat</u>
C-elec AB	556072-5755	Falkenberg	5 904	1 203
Weinerska Bokbinderiet AB	556613-3608	Halmstad	605	-60
Halmstads Dentaltekniska AB	556637-0143	Halmstad	765	-598
Metallgjuteriet Förvaltnings AB	556722-4240	Halmstad	7 596	1 924
FAGO AB	556860-7047	Malmö	4 382	1 049
Halmstad Hovtången 4 Fastighets AB	556805-2087	Falkenberg	1 872	37
Wabe Snickeri & Specialinredningar AB	556385-7217	Falkenberg	1 086	11
Skedala Fastighets AB	556466-7326	Halmstad	2 685	-334


<u>Dotterföretag</u>	<u>Kapital- andel %</u>	<u>Rösträtts- andel %</u>	<u>Antal aktier</u>	<u>Redovisat värde</u>
C-elec AB	70	70	3 500	700
Weinerska Bokbinderiet AB	60	60	3 000	300
Halmstads Dentaltekniska AB	60	60	3 000	300
Metallgjuteriet Förvaltnings AB	70	70	700	70
FAGO AB	65	65	650	65
Halmstad Hovtången 4 Fastighets AB	100	100	500	50
Wabe Snickeri & Specialinredningar AB	60	60	1 500	300
Skedala Fastighets AB	100	100	3 000	6 625
Summa				<u>8 410</u>

Resultat- och balansräkningarna kommer att föreläggas årsstämman 2015-04-28 för fastställelse.

Falkenberg 2015-04-28



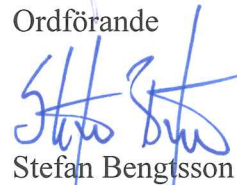
Ingemar Esbjörnsson  
Verkställande direktör



Niklas Wolfhagen



Gert Sevholt  
Ordförande



Stefan Bengtsson

Min revisionsberättelse har lämnats 2015-04-28.



Jan-Ove Bengtsson  
Auktoriserad revisor

## Revisionsberättelse

### Till årsstämman i Falkess AB

Org.nr 556632-7895

### Rapport om årsredovisningen och koncernredovisningen

Jag har utfört en revision av årsredovisningen och koncernredovisningen för Falkess AB för räkenskapsåret 2014.

#### *Styrelsens och verkställande direktörens ansvar för årsredovisningen och koncernredovisningen*

Det är styrelsen och verkställande direktören som har ansvaret för att upprätta en årsredovisning och koncernredovisning som ger en rättvisande bild enligt årsredovisningslagen och för den interna kontroll som styrelsen och verkställande direktören bedömer är nödvändig för att upprätta en årsredovisning och koncernredovisning som inte innehåller väsentliga felaktigheter, vare sig dessa beror på oegentligheter eller på fel.

#### *Revisorns ansvar*

Mitt ansvar är att uttala mig om årsredovisningen och koncernredovisningen på grundval av min revision. Jag har utfört revisionen enligt International Standards on Auditing och god revisionssed i Sverige. Dessa standarder kräver att jag följer yrkesetiska krav samt planerar och utför revisionen för att uppnå rimlig säkerhet att årsredovisningen och koncernredovisningen inte innehåller väsentliga felaktigheter.

En revision innefattar att genom olika åtgärder inhämta revisionsbevis om belopp och annan information i årsredovisningen och koncernredovisningen. Revisorn väljer vilka åtgärder som ska utföras, bland annat genom att bedöma riskerna för väsentliga felaktigheter i årsredovisningen och koncernredovisningen, vare sig dessa beror på oegentligheter eller på fel. Vid denna riskbedömning beaktar revisorn de delar av den interna kontrollen som är relevanta för hur bolaget upprättar årsredovisningen och koncernredovisningen för att ge en rättvisande bild i syfte att utforma granskningsåtgärder som är ändamålsenliga med hänsyn till omständigheterna, men inte i syfte att göra ett uttalande om effektiviteten i bolagets interna kontroll. En revision innefattar också en utvärdering av ändamålsenligheten i de redovisningsprinciper som har använts och av rimligheten i styrelsens och verkställande direktörens uppskattningar i redovisningen, liksom en utvärdering av den övergripande presentationen i årsredovisningen och koncernredovisningen.

Jag anser att de revisionsbevis jag har inhämtat är tillräckliga och ändamålsenliga som grund för mina uttalanden.

#### *Uttalanden*

Enligt min uppfattning har årsredovisningen och koncernredovisningen upprättats i enlighet med årsredovisningslagen och ger en i alla väsentliga avseenden rättvisande bild av moderbolagets och koncernens finansiella ställning per den 2014-12-31 och av dessas finansiella resultat och kassaflöden för året enligt årsredovisningslagen. Förvaltningsberättelsen är förenlig med årsredovisningens och koncernredovisningens övriga delar.

Jag tillstyrker därför att årsstämman fastställer resultaträkningen och balansräkningen för moderbolaget och för koncernen.

## **Rapport om andra krav enligt lagar och andra författningar**

Utöver min revision av årsredovisningen och koncernredovisningen har jag även utfört en revision av förslaget till dispositioner beträffande bolagets vinst eller förlust samt styrelsens och verkställande direktörens förvaltning för Falkess AB för räkenskapsåret 2014.

### ***Styrelsens och verkställande direktörens ansvar***

Det är styrelsen som har ansvaret för förslaget till dispositioner beträffande bolagets vinst eller förlust, och det är styrelsen och verkställande direktören som har ansvaret för förvaltningen enligt aktiebolagslagen.

### ***Revisorns ansvar***

Mitt ansvar är att med rimlig säkerhet uttala mig om förslaget till dispositioner beträffande bolagets vinst eller förlust och om förvaltningen på grundval av min revision. Jag har utfört revisionen enligt god revisionssed i Sverige.

Som underlag för mitt uttalande om styrelsens förslag till dispositioner beträffande bolagets vinst eller förlust har jag granskat styrelsens motiverade yttrande samt ett urval av underlagen för detta för att kunna bedöma om förslaget är förenligt med aktiebolagslagen.

Som underlag för mitt uttalande om ansvarsfrihet har jag utöver min revision av årsredovisningen och koncernredovisningen granskat väsentliga beslut, åtgärder och förhållanden i bolaget för att kunna bedöma om någon styrelseledamot eller verkställande direktören är ersättningsskyldig mot bolaget. Jag har även granskat om någon styrelseledamot eller verkställande direktören på annat sätt har handlat i strid med aktiebolagslagen, årsredovisningslagen eller bolagsordningen.

Jag anser att de revisionsbevis jag har inhämtat är tillräckliga och ändamålsenliga som grund för mina uttalanden.

### ***Uttalanden***

Jag tillstyrker att årsstämman disponerar vinsten enligt förslaget i förvaltningsberättelsen och beviljar styrelsens ledamöter och verkställande direktören ansvarsfrihet för räkenskapsåret.

Falkenberg den 28 april 2015

Jan-Ove Bengtsson  
Auktoriserad revisor