

Falkess AB
Org nr 556632-7895

Årsredovisning och koncernredovisning för räkenskapsåret 2015

Styrelsen och verkställande direktören avger följande årsredovisning och koncernredovisning.

Innehåll	Sida
- förvaltningsberättelse	2
- koncernresultaträkning	4
- koncernbalansräkning	5
- kassaflödesanalys för koncernen	7
- moderbolagets resultaträkning	8
- moderbolagets balansräkning	9
- noter	11

Om inte annat särskilt anges, redovisas alla belopp i tusental kronor. Uppgifter inom parentes avser föregående år.

Förvaltningsberättelse

Information om verksamheten

Bolagets verksamhet består i att utveckla och förvalta dotter- och intresseföretag samt att även bistå genom finansieringsmedverkan.

Koncernstruktur

Bolaget ägs till 70 % av Essus AB, org nr 556685-9822, med säte i Falkenbergs kommun.

Falkess AB är i sin tur moderbolag i en koncern med de helägda dotterföretagen Halmstad Hovtången 4 Fastighets AB och Skedala Fastighets AB. I koncernen ingår även de delägda dotterföretagen C-elec AB med tillhörande dotterföretag Centralsystem i Falkenberg AB, Weinerska Bokbinderiet AB, Halmstads Dentaltekniska AB, Metallgjuteriet Förvaltnings AB med tillhörande dotterföretag AB Nya Metallgjuteriet samt FAGO AB med tillhörande dotterföretag Svarvmekano i Malmö AB.

Utöver ovan angivna innehav ägs intresseandelar i HABE Produktion i Varberg AB, Varbergs Precision AB, Bewico i Tvååker Förvaltnings AB, Rederi Gotfalk AB samt HABE Fastighet Holding AB.

Väsentliga händelser under och efter räkenskapsåret

Under året har samtliga andelar i Wabe Snickeri och Specialinredningar AB avyttrats.

Efter räkenskapsårets utgång har samtliga andelar i Donum Fastighetsförvaltning AB förvärvats, vars verksamhet består av fastighetsförvaltning med fastighet i Halmstad kommun. Efter balansdagen har aktieinnehavet i Metallgjuteriet Förvaltnings AB ökat med 10% till en total ägarandel om 80%.

Flerårsjämförelse

Koncernens respektive moderbolagets ekonomiska utveckling i sammandrag.

<u>Koncernen</u>		<u>2015</u>	<u>2014</u>	<u>2013</u>	<u>2012</u>	<u>2011</u>
Nettoomsättning	tkr	99 065	114 367	128 075	121 360	92 951
Resultat efter finansiella poster	tkr	6 886	7 950	7 678	5 370	4 512
Balansomslutning	tkr	106 335	103 379	101 128	98 932	89 479
Soliditet	%	38	37	35	32	31
<u>Moderbolaget</u>						
Nettoomsättning	tkr	500	200	200	317	200
Resultat efter finansiella poster	tkr	6 718	4 005	3 363	1 845	473
Balansomslutning	tkr	16 668	15 949	12 006	10 545	10 697
Soliditet	%	99	81	99	98	99

Nyckeltalsdefinitioner framgår av not 1.

Förslag till vinstdisposition

Moderbolaget

Till årsstämman förfogande står följande vinstmedel:

Balanserade vinstmedel	9 362 797
Årets vinst	6 587 996
	<hr/>
kronor	15 950 793

Styrelsen föreslår att vinstmedlen disponeras så att

till aktieägarna utdelas 600 kr per aktie, totalt	3 000 000
i ny räkning överförs	12 950 793
	<hr/>
kronor	15 950 793

Förväntningar om framtida utveckling

Inledningen av 2016 visar en försäljning som är i linje med föregående år. Under resterande del av året kan ytterligare någon förändring av och i nuvarande innehav komma att ske. Försäljningen ser i dagsläget, med i nuläget påverkande omvärldsfaktorer, ut att fortsätta vara relativt stabil

Resultat och ställning

Resultatet av koncernens och moderbolagets verksamhet samt den ekonomiska ställningen vid räkenskapsårets utgång framgår i övrigt av efterföljande resultaträkningar och balansräkningar med noter.



Koncernresultaträkning	Not	2015	2014
Rörelsens intäkter			
Nettoomsättning		99 065	114 367
Förändring av lager av produkter i arbete och färdiga varor		314	453
Övriga rörelseintäkter		832	764
Summa intäkter		<u>100 211</u>	<u>115 584</u>
Rörelsens kostnader			
Råvaror, förnödenheter och handelsvaror		-40 732	-45 736
Övriga externa kostnader	2, 3	-17 394	-19 699
Personalkostnader	4	-33 557	-38 447
Avskrivningar av materiella anläggningstillgångar		-5 452	-5 950
Övriga rörelsekostnader		-5	-
Andel i intresseföretags resultat		3 519	3 457
Summa rörelsens kostnader		<u>-93 621</u>	<u>-106 375</u>
Rörelseresultat		6 590	9 209
Resultat från finansiella investeringar			
Resultat från andelar i koncernföretag	5	941	-443
Övriga ränteintäkter och liknande resultatposter		14	114
Räntekostnader och liknande resultatposter		-659	-930
Summa resultat från finansiella investeringar		<u>296</u>	<u>-1 259</u>
Resultat efter finansiella poster		6 886	7 950
Skatt på årets resultat	6	-1 264	-1 953
Uppskjuten skatt	7	-75	105
Årets vinst		<u>5 547</u>	<u>6 102</u>
<i>Hänförligt till</i>			
Moderföretagets aktieägare		5 224	6 034
Minoritetsintressen		323	68
		<u>5 547</u>	<u>6 102</u>

Koncernbalansräkning	Not	2015-12-31	2014-12-31
Tillgångar			
Anläggningstillgångar			
<u>Immateriella anläggningstillgångar</u>			
Koncessioner, patent, licenser, varumärken samt liknande rättigheter	8	282	183
<u>Materiella anläggningstillgångar</u>			
Byggnader och mark	9	36 663	30 103
Maskiner och andra tekniska anläggningar	10	21 577	22 144
Inventarier, verktyg och installationer	11	1 475	2 431
Pågående nyanläggningar och förskott avseende materiella anläggningstillgångar	12	133	642
		<hr/>	<hr/>
		59 848	55 320
<u>Finansiella anläggningstillgångar</u>			
Andelar i intresseföretag	13	11 755	10 969
Andra långfristiga fordringar		155	-
		<hr/>	<hr/>
		11 910	10 969
		<hr/>	<hr/>
Summa anläggningstillgångar		72 040	66 472
Omsättningstillgångar			
<u>Varulager m m</u>			
Råvaror och förnödenheter		4 032	4 606
Varor under tillverkning	14	2 865	2 139
Färdiga varor och handelsvaror		7 812	8 208
		<hr/>	<hr/>
		14 709	14 953
<u>Kortfristiga fordringar</u>			
Kundfordringar		14 146	10 956
Fordringar hos intresseföretag		100	100
Aktuella skattefordringar		641	272
Övriga kortfristiga fordringar		25	1 257
Förutbetalda kostnader och upplupna intäkter	15	1 650	1 654
		<hr/>	<hr/>
		16 562	14 239
		<hr/>	<hr/>
<u>Kassa och bank</u>	16	3 024	7 715
		<hr/>	<hr/>
Summa omsättningstillgångar		34 295	36 907
		<hr/>	<hr/>
Summa tillgångar		106 335	103 379

8

Koncernbalansräkning	Not	2015-12-31	2014-12-31
Eget kapital och skulder			
Eget kapital	17		
Aktiekapital		500	500
Annat eget kapital inklusive årets resultat		40 256	38 032
Eget kapital hänförligt till moderföretagets aktieägare		<u>40 756</u>	<u>38 532</u>
Minoritetsintressen		6 325	7 974
Summa eget kapital		<u>47 081</u>	<u>46 506</u>
Avsättningar			
Uppskjuten skatt	7	5 651	5 762
Övriga avsättningar		155	-
Summa avsättningar		<u>5 806</u>	<u>5 762</u>
Långfristiga skulder			
Checkräkningskredit	16	6 229	3 992
Skulder till kreditinstitut		23 984	24 693
Övriga långfristiga skulder		1 647	1 740
Summa långfristiga skulder		<u>31 860</u>	<u>30 425</u>
Kortfristiga skulder			
Skulder till kreditinstitut	18	5 633	4 978
Leverantörsskulder		5 201	4 727
Övriga kortfristiga skulder		3 812	3 499
Upplupna kostnader och förutbetalda intäkter	19	6 942	7 482
Summa kortfristiga skulder		<u>21 588</u>	<u>20 686</u>
Summa eget kapital och skulder		<u>106 335</u>	<u>103 379</u>
Ställda säkerheter	20	73 334	65 461
Ansvarsförbindelser		Inga	Inga

Kassaflödesanalys för koncernen	2015	2014
Den löpande verksamheten		
Rörelseresultat före finansiella poster	7 531	9 209
Justering för avskrivningar	5 455	5 950
Justering för övriga ej likviditetspåverkande poster	-4 022	-3 457
	<hr/>	<hr/>
	8 964	11 702
Erhållen ränta	14	114
Erlagd ränta	-659	-930
Betald inkomstskatt	-1 778	-1 241
	<hr/>	<hr/>
	6 541	9 645
Minskning/ökning av varulager	897	-66
Ökning/minskning av kortfristiga fordringar	-200	5 221
Ökning/minskning av kortfristiga rörelseskulder	443	-3 467
	<hr/>	<hr/>
Kassaflöde från den löpande verksamheten	7 681	11 333
Investeringsverksamheten		
Investeringar i immateriella anläggningstillgångar	-154	-
Investeringar i materiella anläggningstillgångar	-15 150	-5 557
Sålda materiella anläggningstillgångar	302	310
Investeringar i dotterbolag	-1 900	-6 625
Sålda dotterbolag	2 100	-
Uttag ur intressebolag	2 000	1 500
Förändring av andra långfristiga fordringar	-	-120
Placeringar i övriga finansiella anläggningstillgångar	-155	-
Minskning/ökning av kortfristiga placeringar	-	3 000
	<hr/>	<hr/>
Kassaflöde från investeringsverksamheten	-12 957	-7 492
Finansieringsverksamheten		
Upptagna lån	9 945	8 917
Amortering av skuld	-5 160	-8 820
Transaktioner med minoritetsintressen	-1 200	-
Utbetald utdelning	-3 000	-3 000
	<hr/>	<hr/>
Kassaflöde från finansieringsverksamheten	585	-2 903
Årets kassaflöde	-4 691	938
Likvida medel vid årets början	7 715	6 777
	<hr/>	<hr/>
Likvida medel vid årets slut	3 024	7 715

Moderbolagets resultaträkning	Not	2015	2014
Rörelsens intäkter	21		
Nettoomsättning		500	200
Summa intäkter		500	200
Rörelsens kostnader			
Övriga externa kostnader	2	-491	-348
Summa rörelsens kostnader	4	-491	-348
Rörelseresultat		9	-148
Resultat från finansiella investeringar			
Resultat från andelar i koncernföretag	5	4 600	2 508
Resultat från andelar i intresseföretag	22	2 000	1 500
Ränteintäkter		112	146
Räntekostnader		-3	-1
Summa resultat från finansiella investeringar		6 709	4 153
Resultat efter finansiella poster		6 718	4 005
Bokslutsdispositioner	23	-130	-
Skatt på årets resultat	6	-	-1
Årets vinst		<u>6 588</u>	<u>4 004</u>

Moderbolagets balansräkning	Not	2015-12-31	2014-12-31
Tillgångar			
Anläggningstillgångar			
<u>Finansiella anläggningstillgångar</u>			
Andelar i koncernföretag	24	8 110	8 410
Andelar i intresseföretag	13	1 351	1 351
Fordringar hos koncernföretag		5 086	3 584
		<u>14 547</u>	<u>13 345</u>
Summa anläggningstillgångar		<u>14 547</u>	<u>13 345</u>
Omsättningstillgångar			
<u>Kortfristiga fordringar</u>			
Fordringar hos koncernföretag		358	-
Fordringar hos intresseföretag		100	100
Aktuella skattefordringar		52	50
Övriga kortfristiga fordringar		1	831
Förutbetalda kostnader och upplupna intäkter	15	160	130
		<u>671</u>	<u>1 111</u>
<u>Kassa och bank</u>	16	1 450	1 493
Summa omsättningstillgångar		<u>2 121</u>	<u>2 604</u>
Summa tillgångar		<u>16 668</u>	<u>15 949</u>

Moderbolagets balansräkning	Not	2015-12-31	2014-12-31
Eget kapital och skulder			
Eget kapital	17		
<u>Bundet eget kapital</u>			
Aktiekapital (5000 aktier)		500	500
Reservfond		8	8
		<u>508</u>	<u>508</u>
<u>Fritt eget kapital</u>			
Balanserad vinst		9 363	8 359
Årets vinst		6 588	4 004
		<u>15 951</u>	<u>12 363</u>
Summa eget kapital		<u>16 459</u>	<u>12 871</u>
Kortfristiga skulder			
Skulder till koncernföretag		-	3 000
Övriga kortfristiga skulder		31	-
Upplupna kostnader och förutbetalda intäkter	19	178	78
		<u>209</u>	<u>3 078</u>
Summa eget kapital och skulder		<u>16 668</u>	<u>15 949</u>
Ställda säkerheter	20	1 000	Inga
Ansvarsförbindelser		Inga	Inga

Noter

Not 1 Redovisnings- och värderingsprinciper

Bolagets årsredovisning har upprättats enligt årsredovisningslagen och Bokföringsnämndens allmänna råd BFNAR 2012:1 Års- och koncernredovisning (K3).

Redovisningsprinciperna är oförändrade i jämförelse med föregående år.

Koncernredovisning

Falkess AB upprättar koncernredovisning. Uppgifter om koncernföretag finns i not. I koncernredovisningen ingår dotterföretag där moderbolaget direkt eller indirekt innehar mer än 50% av rösterna.

Dotterföretagen inkluderas i koncernredovisningen från och med den dag då det bestämmande inflytandet överförs till koncernen. De exkluderas ur koncernredovisningen från och med den dag då det bestämmande inflytandet upphör.

Koncernens bokslut är upprättat enligt förvärvsmetoden. Förvärvstidpunkten är den tidpunkt då det bestämmande inflytandet erhålls. Identifierbara tillgångar och skulder värderas inledningsvis till verkliga värden vid förvärvstidpunkten. Mellanhavanden mellan koncernföretag elimineras i sin helhet.

Intresseföretagsredovisning

Som intresseföretag betraktas de företag som inte är dotterföretag men där moderbolaget direkt eller indirekt innehar minst 20 % av rösterna för samtliga andelar, eller på annat sätt har ett betydande inflytande.

I koncernens bokslut redovisas andelar i intresseföretag enligt kapitalandelsmetoden.

Kapitalandelsmetoden innebär att andelar i ett företag redovisas till anskaffningsvärde vid anskaffningstillfället och därefter justeras med koncernens andel av förändringen i intresseföretagets nettotillgångar. I koncernens resultaträkning ingår som intäkt koncernens andel av intresseföretagets resultat. Orealiserade internvinster elimineras med den på koncernen belöpande andelen av vinsten.

I moderbolagets bokslut redovisas andelar i intresseföretag till anskaffningsvärde med avdrag för eventuella nedskrivningar. Som intäkt från intresseföretag redovisas endast erhållen utdelning av vinstmedel som intjänats efter förvärvet.

Utländska valutor

Monetära tillgångs- och skuldposter i utländsk valuta värderas till balansdagens kurs. Transaktioner i utländsk valuta omräknas enligt transaktionsdagens avistakurs.

Intäkter

Varor

Försäljning av varor redovisas när väsentliga risker och fördelar övergår från säljare till köpare i enlighet med försäljningsvillkoren. Försäljningen redovisas efter avdrag för moms och rabatter.

Tjänsteuppdrag

Tjänsteuppdrag till fast pris redovisas i enlighet med inkomstskattelagens bestämmelser. Inkomster och utgifter från uppdrag till fast pris redovisas under uppdragets löptid som pågående arbeten i balansräkningen och resultatredovisas först då uppdraget slutförts.

För tjänsteuppdrag på löpande räkning redovisas inkomsten som är hänförlig till ett utfört tjänsteuppdrag som intäkt i takt med att arbete utförs och material levereras eller förbrukas.

Inkomstskatter

Aktuella skatter värderas utifrån de skattesatser och skatteregler som gäller på balansdagen. Uppskjutna skatter värderas utifrån de skattesatser och skatteregler som är beslutade före balansdagen.

Årets totala skatt utgörs av aktuell skatt och uppskjuten skatt. Aktuell skatt är den skatt som beräknas på det skattepliktiga resultatet för perioden. Uppskjuten skatt beräknas med utgångspunkt i temporära skillnader mellan redovisade och skattemässiga värden på tillgångar och skulder.

Immateriella tillgångar

Immateriella anläggningstillgångar redovisas till anskaffningsvärde minskat med ackumulerade avskrivningar. Avskrivningar görs linjärt över den bedömda nyttjandetiden, 5 år.

Materiella anläggningstillgångar

Materiella anläggningstillgångar redovisas till anskaffningsvärde minskat med avskrivningar och eventuella nedskrivningar. Materiella anläggningstillgångar skrivs av systematiskt över tillgångens bedömda nyttjandeperiod. När tillgångarnas avskrivningsbara belopp fastställs, beaktas i förekommande fall tillgångens restvärde. Linjär avskrivningsmetod används för övriga typer av materiella tillgångar.

Följande avskrivningstider tillämpas:

Industribyggnader

Stommar, fasader, yttertak	30-80 år
Inre ytskikt och installationer	15-40 år
Övrigt	40-50 år
Maskiner och andra tekniska anläggningar	5-10 år
Inventarier, verktyg och installationer	3-5 år

Leasingavtal

Leasingavtal där de ekonomiska fördelar och risker som är hänförliga till leasingobjektet i allt väsentligt kvarstår hos leasegivaren, klassificeras som operationell leasing. Betalningar, inklusive en första förhöjd hyra, enligt dessa avtal redovisas som kostnad linjärt över leasingperioden.

Finansiella instrument

Kundfordringar och övriga fordringar

Fordringar redovisas som omsättningstillgångar med undantag för poster med förfallodag mer än 12 månader efter balansdagen, vilka klassificeras som anläggningstillgångar. Fordringar tas upp till det belopp som förväntas bli inbetalt efter avdrag för individuellt bedömda osäkra fordringar.

Låneskulder och leverantörsskulder

Låneskulder och leverantörsskulder redovisas initialt till anskaffningsvärde efter avdrag för transaktionskostnader.



Varulager

Varulagret värderas enligt inkomstskattelagens bestämmelser till det lägsta av anskaffningsvärdet och nettoförsäljningsvärdet. Anskaffningsvärdet fastställs med användning av först in, först ut-metoden (FIFU). För råvaror ingår alla utgifter som är direkt hänförliga till anskaffningen av varorna i anskaffningsvärdet. För varor under tillverkning och färdiga varor inkluderar anskaffningsvärdet råmaterial, direkt lön, andra direkta kostnader samt hänförbara indirekta tillverkningskostnader.

Kassaflödesanalys

Kassaflödesanalysen upprättas enligt indirekt metod. Det redovisade kassaflödet omfattar endast transaktioner som medfört in- eller utbetalningar.

Moderföretagets redovisnings- och värderingsprinciper

Samma redovisnings- och värderingsprinciper tillämpas i moderföretaget som i koncernen, förutom i de fall som anges nedan.

Eget kapital

Eget kapital delas in i bundet och fritt kapital, i enlighet med ÅRLs indelning.

Obeskattade reserver

Obeskattade reserver redovisas med bruttobelopp i balansräkningen, inklusive den uppskjutna skatteskuld som är hänförlig till reserverna.

Bokslutsdispositioner

Förändringar av obeskattade reserver redovisas som bokslutsdispositioner i resultaträkningen. Koncernbidrag redovisas som bokslutsdispositioner.

Aktier och andelar i dotterföretag

Aktier och andelar i dotterföretag redovisas till anskaffningsvärde efter avdrag för eventuella nedskrivningar. I anskaffningsvärdet ingår köpeskillingen som erlagts för aktierna samt förvärvskostnader. Eventuella kapitaltillskott läggs till anskaffningsvärdet när de uppkommer. Utdelning från dotterföretag redovisas som intäkt.

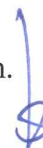
Uppskattningar och bedömningar

Bolaget gör uppskattningar och bedömningar om framtiden. De uppskattningar för redovisningsändamål som blir följden av dessa kommer, definitionsmässigt, sällan att motsvara det verkliga resultatet. Det finns inga uppskattningar och antaganden som innebär en betydande risk för väsentliga justeringar i redovisade värden för tillgångar och skulder under nästkommande år.

Nyckeltalsdefinitioner

Soliditet

Eget kapital hänförligt till moderföretagets aktieägare i förhållande till balansomslutningen.



Not 2 Ersättning till revisorerna

	Koncernen		Moderbolaget	
	<u>2015</u>	<u>2014</u>	<u>2015</u>	<u>2014</u>
Revisionsuppdraget	219	225	36	34
Summa	<u>219</u>	<u>225</u>	<u>36</u>	<u>34</u>

Not 3 Operationella leasingavtal

	Koncernen	
	<u>2015</u>	<u>2014</u>
Framtida minimileaseavgifter, som ska erläggas avseende icke uppsägningsbara leasingavtal:		
Förfaller till betalning inom ett år	3 294	3 213
Förfaller till betalning senare än ett men inom 5 år	1 937	3 780
	<u>5 231</u>	<u>6 993</u>
Under perioden kostnadsförda leasingavgifter	<u>3 745</u>	<u>3 843</u>

I koncernens redovisning utgörs den operationella leasingen i allt väsentligt av hyrda fastigheter/lokaler.

\$

Not 4 Personal

	Koncernen		Moderbolaget	
	<u>2015</u>	<u>2014</u>	<u>2015</u>	<u>2014</u>
Medelantalet anställda				
Kvinnor	13	16	-	-
Män	61	68	1	1
	—	—	—	—
Totalt	<u>74</u>	<u>84</u>	<u>1</u>	<u>1</u>
Löner, ersättningar, sociala avgifter och pensionskostnader				
Löner och ersättningar till styrelse och verkställande direktör	4 203	4 739	-	-
Löner och ersättningar till övriga anställda	19 180	22 593	-	-
	—	—	—	—
	23 383	27 332	0	0
Sociala avgifter enligt lag och avtal	8 045	8 838	-	-
Pensionskostnader för styrelse och verkställande direktör	489	520	-	-
Pensionskostnader för övriga anställda	1 143	1 145	-	-
	—	—	—	—
Totalt	<u>33 060</u>	<u>37 835</u>	<u>0</u>	<u>0</u>
Styrelseledamöter och ledande befattningshavare				
<i>Antal styrelseledamöter på balansdagen</i>				
Män	13	14	4	4
	—	—	—	—
Totalt	<u>13</u>	<u>14</u>	<u>4</u>	<u>4</u>
<i>Antal verkställande direktörer och andra ledande befattningshavare</i>				
Män	6	7	1	1
	—	—	—	—
Totalt	<u>6</u>	<u>7</u>	<u>1</u>	<u>1</u>

Not 5 Resultat från andelar i koncernföretag

	Koncernen		Moderbolaget	
	<u>2015</u>	<u>2014</u>	<u>2015</u>	<u>2014</u>
Utdelningar	-	-	2 800	2 950
Realisationsresultat vid försäljningar	941	-	1 800	-
Nedskrivningar	-	-443	-	-443
	<u> </u>	<u> </u>	<u> </u>	<u> </u>
Summa	<u>941</u>	<u>-443</u>	<u>4 600</u>	<u>2 507</u>

Not 6 Skatt på årets resultat

	Koncernen		Moderbolaget	
	<u>2015</u>	<u>2014</u>	<u>2015</u>	<u>2014</u>
Aktuell skatt	-531	-1 241	-	-1
Andel i intresseföretags skatt	-733	-712	-	-
	<u> </u>	<u> </u>	<u> </u>	<u> </u>
Skatt på årets resultat	<u>-1 264</u>	<u>-1 953</u>	<u>0</u>	<u>-1</u>
Redovisat resultat före skatt	6 941	7 950	6 588	4 005
Teoretisk skatt (22%)	-1 527	-1 749	-1 449	-881
<i>Skatteeffekt av</i>				
-Ej avdragsgilla kostnader	-35	-132	-3	-99
-Ej skattepliktiga intäkter	207	-	1 452	979
-Temporära skillnader byggnader	-2	-13	-	-
-Utnyttjat underskottsavdrag	102	13	-	-
-Schablonränta på periodiseringsfond	-9	-22	-	-
-Temporära skillnader i intresseföretags skatt	-	-50	-	-
	<u> </u>	<u> </u>	<u> </u>	<u> </u>
Redovisad skattekostnad	<u>-1 264</u>	<u>-1 953</u>	<u>0</u>	<u>-1</u>

Not 7 Uppskjuten skatt

	Koncernen <u>2015</u>	Koncernen <u>2014</u>
Uppskjuten skatt i resultaträkningen		
-Uppskjuten skatt på obeskattade reserver	-40	-134
-Avseende temporära skillnader på byggnader	2	-15
-Avseende utnyttjade underskottsavdrag	<u>-37</u>	<u>254</u>
Uppskjuten skatt i resultaträkningen	<u>-75</u>	<u>105</u>
Uppskjutna skatteskulder		
-Uppskjuten skatt på obeskattade reserver	3 130	3 266
-Avseende temporära skillnader på byggnader	3 226	3 237
-Avseende utnyttjade underskottsavdrag	<u>-705</u>	<u>-741</u>
Summa uppskjutna skatteskulder	<u>5 651</u>	<u>5 762</u>

Not 8 Koncessioner, patent, licenser, varumärken samt liknande rättigheter

	Koncernen	
	<u>2015-12-31</u>	<u>2014-12-31</u>
Ingående anskaffningsvärden	566	566
<i>Årets förändringar</i>		
-Aktiverade utgifter, inköp	154	-
Utgående ackumulerade anskaffningsvärden	<u>720</u>	<u>566</u>
Ingående avskrivningar	-383	-330
<i>Årets förändringar</i>		
-Avskrivningar	<u>-55</u>	<u>-53</u>
Utgående ackumulerade avskrivningar	<u>-438</u>	<u>-383</u>
Utgående restvärde enligt plan	<u>282</u>	<u>183</u>

Not 9 Byggnader och mark

	Koncernen	
	<u>2015-12-31</u>	<u>2014-12-31</u>
Ingående anskaffningsvärden	35 867	26 431
<i>Årets förändringar</i>		
-Under året genomförda omfördelningar	11 722	-
-Genom avyttring av dotterföretag	-5 322	-
-Genom förvärv av dotterföretag	-	9 436
	<hr/>	<hr/>
Utgående ackumulerade anskaffningsvärden	42 267	35 867
Ingående avskrivningar	-14 983	-12 112
<i>Årets förändringar</i>		
-Genom avyttring av dotterföretag	1 015	-
-Genom förvärv av dotterföretag	-	-2 115
-Avskrivningar	-610	-756
	<hr/>	<hr/>
Utgående ackumulerade avskrivningar	-14 578	-14 983
Ingående uppskrivningar	9 219	7 382
<i>Årets förändringar</i>		
-Effekt byte av redovisningsprincip	-	2 082
-Avskrivningar på uppskrivet belopp	-245	-245
	<hr/>	<hr/>
Utgående ackumulerade uppskrivningar	8 974	9 219
Utgående restvärde enligt plan/redovisat värde	<u>36 663</u>	<u>30 103</u>

Not 10 Maskiner och andra tekniska anläggningar

	Koncernen	
	<u>2015-12-31</u>	<u>2014-12-31</u>
Ingående anskaffningsvärden	83 699	80 372
<i>Årets förändringar</i>		
-Inköp	3 551	4 872
-Försäljningar och utrangeringar	-269	-1 545
	<hr/>	<hr/>
Utgående ackumulerade anskaffningsvärden	86 981	83 699
Ingående avskrivningar	-61 555	-58 175
<i>Årets förändringar</i>		
-Försäljningar och utrangeringar	269	916
-Årets avskrivningar	-4 118	-4 296
	<hr/>	<hr/>
Utgående ackumulerade avskrivningar	-65 404	-61 555
	<hr/>	<hr/>
Utgående restvärde enligt plan	<u>21 577</u>	<u>22 144</u>

Not 11 Inventarier, verktyg och installationer

	Koncernen	
	<u>2015-12-31</u>	<u>2014-12-31</u>
Ingående anskaffningsvärden	17 685	17 642
<i>Årets förändringar</i>		
-Inköp	386	632
-Försäljningar och utrangeringar	-433	-589
-Genom avyttring av dotterföretag	-1 938	-
-Genom förvärv av dotterföretag	354	-
	<hr/>	<hr/>
Utgående ackumulerade anskaffningsvärden	16 054	17 685
Ingående avskrivningar	-15 254	-15 207
<i>Årets förändringar</i>		
-Försäljningar och utrangeringar	426	553
-Genom avyttring av dotterföretag	866	-
-Genom förvärv av dotterföretag	-190	-
-Avskrivningar	-427	-600
	<hr/>	<hr/>
Utgående ackumulerade avskrivningar	-14 579	-15 254
	<hr/>	<hr/>
Utgående restvärde enligt plan	<u>1 475</u>	<u>2 431</u>

Not 12 Pågående nyanläggningar och förskott avseende materiella anläggningstillgångar

	Koncernen	
	<u>2015-12-31</u>	<u>2014-12-31</u>
Ingående nedlagda kostnader	642	590
<i>Årets förändringar</i>		
-Under året nedlagda kostnader	11 213	642
-Under året genomförda omfördelningar	-11 722	-590
	<hr/>	<hr/>
Utgående nedlagda kostnader	<u>133</u>	<u>642</u>

Not 13 Andelar i intresseföretag

<u>Intresseföretag</u>	<u>Eget kapital</u>	<u>Antal aktier</u>	<u>Kapitalandel %</u>	<u>Redovisat värde (a)</u>	<u>Redovisat värde (b)</u>
HABE Produktion i Varberg AB Org nr 556532-2012, Varberg	2 376	250	25	594	250
Varbergs Precision AB Org nr 556244-3134, Varberg	8 871	2 500	50	4 436	300
Bewico i Tvååker Förvaltnings AB Org nr 556727-4963, Varberg	9 698	2 500	50	4 849	750
HABE Fastighet Holding AB Org nr 556695-3864, Varberg	3 753	500	50	1 876	51
Rederi Gotfalk AB Org nr 556683-6580, Falkenberg	-	3 000	33	-	-
				<hr/>	<hr/>
Summa				<u>11 755</u>	<u>1 351</u>

Redovisat värde avser (a) koncernen respektive (b) moderbolaget.

Not 14 Varor under tillverkning

	Koncernen	
	<u>2015-12-31</u>	<u>2014-12-31</u>
Nedlagda kostnader	4 680	3 010
Fakturerade delbelopp	-1 815	-871
Summa	<u>2 865</u>	<u>2 139</u>

Not 15 Förutbetalda kostnader och upplupna intäkter

	Koncernen		Moderbolaget	
	<u>2015-12-31</u>	<u>2014-12-31</u>	<u>2015-12-31</u>	<u>2014-12-31</u>
Förutbetalda hyror & leasingavgifter	390	424	30	30
Övriga poster	1 260	1 230	130	100
Summa	<u>1 650</u>	<u>1 654</u>	<u>160</u>	<u>130</u>

Not 16 Checkräkningskredit

	Koncernen		Moderbolaget	
	<u>2015-12-31</u>	<u>2014-12-31</u>	<u>2015-12-31</u>	<u>2014-12-31</u>
Beviljat belopp på checkräkningskredit uppgår till	<u>20 700</u>	<u>16 200</u>	<u>1 000</u>	-

↗
\$

Not 17 Förändring av eget kapital

	Koncernen		Moderbolaget	
	<u>2015-12-31</u>	<u>2014-12-31</u>	<u>2015-12-31</u>	<u>2014-12-31</u>
<i>Aktiekapital</i>				
Belopp vid årets ingång	500	500	500	500
Fondemission	-	1 750	-	-
Överföring till fria reserver	-	-1 750	-	-
	<u>500</u>	<u>500</u>	<u>500</u>	<u>500</u>
Belopp vid årets utgång	500	500	500	500
<i>Uppskrivningsfond</i>				
Belopp vid årets ingång	-	1 750	-	-
Fondemission	-	-1 750	-	-
	<u>-</u>	<u>-</u>	<u>-</u>	<u>-</u>
Belopp vid årets utgång	0	0	0	0
	<u>-</u>	<u>-</u>	<u>-</u>	<u>-</u>
<i>Reservfond</i>				
Belopp vid årets ingång	-	-	8	8
	<u>-</u>	<u>-</u>	<u>-</u>	<u>-</u>
Belopp vid årets utgång	0	0	8	8
	<u>-</u>	<u>-</u>	<u>-</u>	<u>-</u>
<i>Annat eget kapital</i>				
Belopp vid årets ingång	38 032	33 353	12 363	11 359
Koncernmässig förskjutning	-	-105	-	-
Överföring från uppskrivningsfond	-	1 750	-	-
Utdelning	-3 000	-3 000	-3 000	-3 000
Årets resultat	5 224	6 034	6 588	4 004
	<u>40 256</u>	<u>38 032</u>	<u>15 951</u>	<u>12 363</u>
Belopp vid årets utgång	40 256	38 032	15 951	12 363
	<u>40 256</u>	<u>38 032</u>	<u>15 951</u>	<u>12 363</u>
Eget kapital hänförligt till moderföretagets aktieägare	<u>40 756</u>	<u>38 532</u>	<u>16 459</u>	<u>12 871</u>
<i>Minoritetsintressen</i>				
Belopp vid årets ingång	7 974	7 906	-	-
Försäljning dotterföretag	-772	-	-	-
Utdelning	-1 200	-	-	-
Årets resultat	323	68	-	-
	<u>6 325</u>	<u>7 974</u>	<u>0</u>	<u>0</u>
Belopp vid årets utgång	6 325	7 974	0	0
	<u>6 325</u>	<u>7 974</u>	<u>0</u>	<u>0</u>
Summa eget kapital	<u>47 081</u>	<u>46 506</u>	<u>16 459</u>	<u>12 871</u>

Not 18 Upplåning

	Koncernen	
	<u>2015-12-31</u>	<u>2014-12-31</u>
Räntebärande skulder		
<u>Långfristiga skulder</u>		
Checkräkningskredit	6 229	3 992
Skulder till kreditinstitut	23 984	24 693
Övriga skulder	647	840
Summa	<u>30 860</u>	<u>29 525</u>
<u>Kortfristiga skulder</u>		
Skulder till kreditinstitut	5 633	4 978
Övriga skulder	192	-
Summa	<u>5 825</u>	<u>4 978</u>
Summa räntebärande skulder	<u>36 685</u>	<u>34 503</u>

Förfallotider

Den del av långfristiga skulder som förfaller till betalning senare än fem år efter balansdagen

Skulder till kreditinstitut	12 975	11 086
Övriga skulder	-	840
Summa	<u>12 975</u>	<u>11 926</u>

Not 19 Upplupna kostnader och förutbetalda intäkter

	Koncernen		Moderbolaget	
	<u>2015-12-31</u>	<u>2014-12-31</u>	<u>2015-12-31</u>	<u>2014-12-31</u>
Upplupna personalrelaterade kostnader	4 508	5 541	-	-
Övriga poster	2 434	1 941	178	78
Summa	<u>6 942</u>	<u>7 482</u>	<u>178</u>	<u>78</u>

Not 20 Ställda säkerheter

	Koncernen		Moderbolaget	
	<u>2015-12-31</u>	<u>2014-12-31</u>	<u>2015-12-31</u>	<u>2014-12-31</u>
För egna avsättningar och skulder				
Avseende skulder till kreditinstitut				
Fastighetsinteckningar	30 550	25 750	-	-
Företagsinteckningar	27 400	26 500	1 000	-
Tillgångar med äganderättsförbehåll	15 229	13 211	-	-
Andra ställda säkerheter	155	-	-	-
	<u> </u>	<u> </u>	<u> </u>	<u> </u>
Summa ställda säkerheter	<u>73 334</u>	<u>65 461</u>	<u>1 000</u>	<u>0</u>

Not 21 Transaktioner med närstående

		<u>2015</u>	<u>2014</u>
Inköp och försäljning mellan koncernföretag			
Nedan anges andelen av årets inköp och försäljning avseende koncernföretag.			
Inköp	(%)	-	-
Försäljning	(%)	40	100

Not 22 Resultat från andelar i intresseföretag

	Moderbolaget	
	<u>2015</u>	<u>2014</u>
Utdelningar	2 000	1 500
	<u> </u>	<u> </u>
Summa	<u>2 000</u>	<u>1 500</u>

Not 23 Bokslutsdispositioner

	Moderbolaget	
	<u>2015</u>	<u>2014</u>
Lämnade koncernbidrag	-130	-
	<u> </u>	<u> </u>
Summa	<u>-130</u>	<u>0</u>


Not 24 Andelar i koncernföretag

	Moderbolaget	
	<u>2015-12-31</u>	<u>2014-12-31</u>
Ingående anskaffningsvärden	9 153	2 528
<i>Årets förändringar</i>		
-Inköp av andelar	-	6 625
-Försäljning av andelar	-300	-
	<hr/>	<hr/>
Utgående anskaffningsvärden	8 853	9 153
Ingående nedskrivningar	-743	-300
<i>Årets förändringar</i>		
-Årets nedskrivningar	-	-443
	<hr/>	<hr/>
Utgående nedskrivningar	-743	-743
	<hr/>	<hr/>
Utgående bokfört värde	<u>8 110</u>	<u>8 410</u>

<u>Koncernföretag</u>	<u>Eget kapital</u>	<u>Årets resultat</u>	<u>Antal aktier</u>	<u>Kapitalandel %</u>	<u>Redovisat värde</u>
C-elec AB Org nr 556072-5755, Falkenberg	4 756	64	3 500	70	700
Weinerska Bokbinderiet AB Org nr 556613-3608, Halmstad	605	1	3 000	60	300
Halmstads Dentaltekniska AB Org nr 556637-0143, Halmstad	624	-141	3 000	60	300
Metallgjuteriet Förvaltnings AB Org nr 556722-4240, Halmstad	6 911	1 315	700	70	70
FAGO AB Org nr 556860-7047, Malmö	5 335	953	650	65	65
Halmstad Hovtången 4 Fastighets AB Org nr 556805-2087, Falkenberg	1 915	43	500	100	50
Skedala Fastighets AB Org nr 556466-7326, Halmstad	3 177	491	3 000	100	6 625
Summa					<hr/> 8 110

Resultat- och balansräkningarna kommer att föreläggas årsstämman 2016-05-19 för fastställelse.

Falkenberg 2016-05-19



Ingemar Esbjörnsson
Verkställande direktör



Niklas Wolfhagen



Gert Sevholz
Ordförande



Stefan Bengtsson

Min revisionsberättelse har lämnats 2016-05-19.



Jan-Ove Bengtsson
Auktoriserad revisor

Revisionsberättelse

Till årsstämman i Falkess AB
Org.nr 556632-7895

Rapport om årsredovisningen och koncernredovisningen

Jag har utfört en revision av årsredovisningen och koncernredovisningen för Falkess AB för räkenskapsåret 2015.

Styrelsens och verkställande direktörens ansvar för årsredovisningen och koncernredovisningen

Det är styrelsen och verkställande direktören som har ansvaret för att upprätta en årsredovisning och koncernredovisning som ger en rättvisande bild enligt årsredovisningslagen och för den interna kontroll som styrelsen och verkställande direktören bedömer är nödvändig för att upprätta en årsredovisning och koncernredovisning som inte innehåller väsentliga felaktigheter, vare sig dessa beror på oegentligheter eller på fel.

Revisorns ansvar

Mitt ansvar är att uttala mig om årsredovisningen och koncernredovisningen på grundval av min revision. Jag har utfört revisionen enligt International Standards on Auditing och god revisionssed i Sverige. Dessa standarder kräver att jag följer yrkesetiska krav samt planerar och utför revisionen för att uppnå rimlig säkerhet att årsredovisningen och koncernredovisningen inte innehåller väsentliga felaktigheter.

En revision innefattar att genom olika åtgärder inhämta revisionsbevis om belopp och annan information i årsredovisningen och koncernredovisningen. Revisorn väljer vilka åtgärder som ska utföras, bland annat genom att bedöma riskerna för väsentliga felaktigheter i årsredovisningen och koncernredovisningen, vare sig dessa beror på oegentligheter eller på fel. Vid denna riskbedömning beaktar revisorn de delar av den interna kontrollen som är relevanta för hur bolaget upprättar årsredovisningen och koncernredovisningen för att ge en rättvisande bild i syfte att utforma granskningsåtgärder som är ändamålsenliga med hänsyn till omständigheterna, men inte i syfte att göra ett uttalande om effektiviteten i bolagets interna kontroll. En revision innefattar också en utvärdering av ändamålsenligheten i de redovisningsprinciper som har använts och av rimligheten i styrelsens och verkställande direktörens uppskattningar i redovisningen, liksom en utvärdering av den övergripande presentationen i årsredovisningen och koncernredovisningen.

Jag anser att de revisionsbevis jag har inhämtat är tillräckliga och ändamålsenliga som grund för mina uttalanden.

Uttalanden

Enligt min uppfattning har årsredovisningen och koncernredovisningen upprättats i enlighet med årsredovisningslagen och ger en i alla väsentliga avseenden rättvisande bild av moderbolagets och koncernens finansiella ställning per den 2015-12-31 och av dessas finansiella resultat och kassaflöden för året enligt årsredovisningslagen. Förvaltningsberättelsen är förenlig med årsredovisningens och koncernredovisningens övriga delar.

Jag tillstyrker därför att årsstämman fastställer resultaträkningen och balansräkningen för moderbolaget och för koncernen.

Rapport om andra krav enligt lagar och andra författningar

Utöver min revision av årsredovisningen och koncernredovisningen har jag även utfört en revision av förslaget till dispositioner beträffande bolagets vinst eller förlust samt styrelsens och verkställande direktörens förvaltning för Falkess AB för räkenskapsåret 2015.

Styrelsens och verkställande direktörens ansvar

Det är styrelsen som har ansvaret för förslaget till dispositioner beträffande bolagets vinst eller förlust, och det är styrelsen och verkställande direktören som har ansvaret för förvaltningen enligt aktiebolagslagen.

Revisorns ansvar

Mitt ansvar är att med rimlig säkerhet uttala mig om förslaget till dispositioner beträffande bolagets vinst eller förlust och om förvaltningen på grundval av min revision. Jag har utfört revisionen enligt god revisionssed i Sverige.

Som underlag för mitt uttalande om styrelsens förslag till dispositioner beträffande bolagets vinst eller förlust har jag granskat styrelsens motiverade yttrande samt ett urval av underlagen för detta för att kunna bedöma om förslaget är förenligt med aktiebolagslagen.


Som underlag för mitt uttalande om ansvarsfrihet har jag utöver min revision av årsredovisningen och koncernredovisningen granskat väsentliga beslut, åtgärder och förhållanden i bolaget för att kunna bedöma om någon styrelseledamot eller verkställande direktören är ersättningsskyldig mot bolaget. Jag har även granskat om någon styrelseledamot eller verkställande direktören på annat sätt har handlat i strid med aktiebolagslagen, årsredovisningslagen eller bolagsordningen.

Jag anser att de revisionsbevis jag har inhämtat är tillräckliga och ändamålsenliga som grund för mina uttalanden.

Uttalanden

Jag tillstyrker att årsstämman disponerar vinsten enligt förslaget i förvaltningsberättelsen och beviljar styrelsens ledamöter och verkställande direktören ansvarsfrihet för räkenskapsåret.

Falkenberg den 19 maj 2016



Jan-Ove Bengtsson
Auktoriserad revisor