

Falkess AB
Org nr 556632-7895

Årsredovisning och koncernredovisning för räkenskapsåret 2013

Styrelsen och verkställande direktören avger följande årsredovisning och koncernredovisning.

Innehåll	Sida
- förvaltningsberättelse	2
- koncernresultaträkning	4
- koncernbalansräkning	5
- kassaflödesanalys för koncernen	8
- moderbolagets resultaträkning	9
- moderbolagets balansräkning	10
- noter, gemensamma för moderbolag och koncern	12

Om inte annat särskilt anges, redovisas alla belopp i tusental kronor. Uppgifter inom parentes avser föregående år.

Förvaltningsberättelse

Information om verksamheten

Bolagets verksamhet består i att utveckla och förvalta dotter- och intresseföretag samt att även bistå genom finansieringsmedverkan.

Koncernstruktur

Bolaget ägs till 70 % av Essus AB, org nr 556685-9822, med säte i Falkenbergs kommun.

Falkess AB är i sin tur moderbolag i en koncern med det helägda dotterföretaget Halmstad Hovtången 4 Fastighets AB och de delägda dotterföretagen C-elec AB, Weinerska Bokbinderiet AB, Halmstads DENTALTEKNISKA AB, Metallgjuteriet Förvaltnings AB med tillhörande dotterföretag AB Nya Metallgjuteriet, FAGO AB med tillhörande dotterföretag Svarvmekano i Malmö AB samt Wabe Snickeri & Specialinredningar AB.

Utöver dessa innehav ägs intresseandelar i HABE Produktion i Varberg AB, Varbergs Precision AB, Bewico i Tvååker Förvaltnings AB, Rederi Gotfalk AB samt HABE Fastighet Holding AB.

Verksamheten under räkenskapsåret

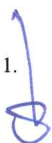
Under året har 10 % av andelarna i Metallgjuteriet Förvaltnings AB avyttrats i en, inom ägarkretsen, intern omstrukturering. I övrigt är koncernen intakt.

Flerårsjämförelse

Koncernens ekonomiska utveckling i sammandrag.

		<u>2013</u>	<u>2012</u>	<u>2011</u>	<u>2010</u>	<u>2009</u>
Nettoomsättning	tkr	128 075	121 360	92 951	82 906	63 603
Resultat efter finansiella poster	tkr	7 678	5 370	4 512	5 095	2 598
Balansomslutning	tkr	101 128	98 932	89 479	78 587	61 530
Antal anställda	st	87	93	70	70	57
Soliditet	%	35	32	31	33	38

Nyckeltalsdefinitioner framgår av not 1.



Förslag till vinstdisposition

Koncernen

Koncernens fria egna kapital enligt koncernbalansräkningen uppgår till 29 290 tkr.

Moderbolaget

Till årsstämman förfogande står följande vinstmedel:

Balanserade vinstmedel	7 824 095
Årets vinst	3 534 821
	<hr/>
kronor	11 358 916

Styrelsen föreslår att vinstmedlen disponeras så att

till aktieägarna utdelas 600 kr per aktie, totalt	3 000 000
i ny räkning överförs	8 358 916
	<hr/>
kronor	11 358 916

Framtida utveckling

Innevarande år finns förväntningar på en vidare återhämtning av marknaden efter de senaste årens orosmoment i omvärlden och därtill vikande konjunktur.

Resultat och ställning

Resultatet av koncernens och moderbolagets verksamhet samt den ekonomiska ställningen vid räkenskapsårets utgång framgår i övrigt av efterföljande resultaträkningar och balansräkningar med noter.



Koncernresultaträkning	Not	2013	2012
Rörelsens intäkter m m			
Nettoomsättning		128 075	121 360
Förändring av lager av produkter i arbete och färdiga varor		-914	-908
Övriga rörelseintäkter		582	530
Summa intäkter		<u>127 743</u>	<u>120 982</u>
Rörelsens kostnader			
Råvaror, förnödenheter och handelsvaror		-53 521	-48 684
Övriga externa kostnader	2, 3	-20 872	-19 977
Personalkostnader	4	-40 081	-40 814
Avskrivningar av materiella anläggningstillgångar	5, 6, 7, 8	-6 554	-6 660
Övriga rörelsekostnader		-6	-17
Andel i intresseföretags resultat		1 980	2 199
Summa rörelsens kostnader		<u>-119 054</u>	<u>-113 953</u>
Rörelseresultat		8 689	7 029
Resultat från finansiella investeringar			
Resultat från andelar i koncernföretag	9	22	-
Resultat från andelar i intresseföretag	10	-	-205
Ränteintäkter		60	58
Räntekostnader		-1 093	-1 512
Summa resultat från finansiella investeringar		<u>-1 011</u>	<u>-1 659</u>
Resultat efter finansiella poster		7 678	5 370
Skatt på årets resultat	11	-1 883	-1 596
Uppskjuten skatt	12	-133	619
Minoritetsandelar i årets resultat		-1 172	-387
Årets vinst		<u>4 490</u>	<u>4 006</u>

Ⓟ

Koncernbalansräkning	Not	2013-12-31	2012-12-31
Tillgångar			
Anläggningstillgångar			
<u>Immateriella anläggningstillgångar</u>			
Koncessioner, patent, licenser, varumärken samt liknande rättigheter	7	236	11
<u>Materiella anläggningstillgångar</u>			
Byggnader och mark	5	21 701	21 148
Maskiner och andra tekniska anläggningar	8	22 197	24 241
Inventarier, verktyg och installationer	6	2 435	3 130
Pågående nyanläggningar och förskott avseende materiella anläggningstillgångar	13	590	-
		<u>46 923</u>	<u>48 519</u>
<u>Finansiella anläggningstillgångar</u>			
Andelar i intresseföretag	14	9 724	9 920
Andra långfristiga fordringar	15	120	-
		<u>9 844</u>	<u>9 920</u>
Summa anläggningstillgångar		<u>57 003</u>	<u>58 450</u>

Koncernbalansräkning	Not	2013-12-31	2012-12-31
Omsättningstillgångar			
<u>Varulager m m</u>			
Råvaror och förnödenheter		4 410	4 335
Varor under tillverkning	16	2 985	596
Färdiga varor och handelsvaror		7 492	8 025
		<hr/>	<hr/>
		14 887	12 956
		<hr/>	<hr/>
<u>Kortfristiga fordringar</u>			
Kundfordringar		16 713	21 196
Fordringar hos intresseföretag		250	-
Aktuella skattefordringar		183	-
Övriga kortfristiga fordringar		623	1
Förutbetalda kostnader och upplupna intäkter	17	1 692	1 508
		<hr/>	<hr/>
		19 461	22 705
		<hr/>	<hr/>
<u>Kortfristiga placeringar</u>			
Kortfristiga placeringar	18	3 000	-
		<hr/>	<hr/>
<u>Kassa och bank</u>			
		6 777	4 821
		<hr/>	<hr/>
Summa omsättningstillgångar		44 125	40 482
		<hr/>	<hr/>
Summa tillgångar		101 128	98 932

Koncernbalansräkning	Not	2013-12-31	2012-12-31
Eget kapital och skulder			
Eget kapital	19		
<u>Bundet eget kapital</u>			
Aktiekapital (5000 aktier à kvotvärde 100 kr)		500	500
Uppskrivningsfond		1 750	1 650
Bundna reserver		4 063	4 410
		<u>6 313</u>	<u>6 560</u>
<u>Fritt eget kapital</u>			
Fria reserver		24 800	20 957
Årets vinst		4 490	4 006
		<u>29 290</u>	<u>24 963</u>
Summa eget kapital		<u>35 603</u>	<u>31 523</u>
Minoritetsintressen		<u>7 906</u>	<u>6 336</u>
Uppskjuten skatt	12	<u>2 638</u>	<u>2 353</u>
Långfristiga skulder	20		
Checkräkningskredit	21	5 038	4 497
Skulder till kreditinstitut		23 750	26 696
Övriga långfristiga skulder		1 891	1 986
		<u>30 679</u>	<u>33 179</u>
Summa långfristiga skulder		<u>30 679</u>	<u>33 179</u>
Kortfristiga skulder	20		
Skulder till kreditinstitut		5 127	5 000
Leverantörsskulder		7 327	6 845
Aktuella skatteskulder		-	73
Övriga kortfristiga skulder		3 350	4 173
Upplupna kostnader och förutbetalda intäkter	22	8 498	9 450
		<u>24 302</u>	<u>25 541</u>
Summa kortfristiga skulder		<u>24 302</u>	<u>25 541</u>
Summa eget kapital och skulder		<u>101 128</u>	<u>98 932</u>
Ställda säkerheter	23	61 313	61 472
Ansvarsförbindelser		Inga	Inga

Kassaflödesanalys för koncernen	2013	2012
Den löpande verksamheten		
Rörelseresultat före finansiella poster	8 689	7 029
Avskrivningar	6 554	6 660
Övriga ej likviditetspåverkande poster	-1 980	-2 199
	<u>13 263</u>	<u>11 490</u>
Erhållen ränta	60	58
Erlagd ränta	-1 093	-1 512
Betald inkomstskatt	-1 357	-1 175
	<u>10 873</u>	<u>8 861</u>
Ökning/minskning av varulager	-1 931	2 901
Minskning/ökning av kortfristiga fordringar	3 244	-2 371
Minskning av kortfristiga rörelseskulder	-1 366	-803
	<u>10 820</u>	<u>8 588</u>
Kassaflöde från den löpande verksamheten	10 820	8 588
Investeringsverksamheten		
Investeringar i materiella anläggningstillgångar	-3 728	-7 876
Investeringar i dotterbolag	-	-200
Sålda dotterbolag	700	-
Investeringar i intressebolag	-	-51
Uttag ur intressebolag	1 650	-
Resultat från intressebolag	-	-205
Sålda intressebolag	-	250
Förändring av andra långfristiga fordringar	-120	-
Ökning av kortfristiga placeringar	-3 000	-
	<u>-4 498</u>	<u>-8 082</u>
Kassaflöde från investeringsverksamheten	-4 498	-8 082
Finansieringsverksamheten		
Upptagna lån	4 095	10 880
Amortering av skuld	-6 461	-8 274
Utbetald utdelning	-2 000	-2 000
	<u>-4 366</u>	<u>606</u>
Kassaflöde från finansieringsverksamheten	-4 366	606
Årets kassaflöde	1 956	1 112
Likvida medel vid årets början	4 821	3 709
	<u>6 777</u>	<u>4 821</u>
Likvida medel vid årets slut	6 777	4 821

↑
S

Moderbolagets resultaträkning	Not	2013	2012
Rörelsens intäkter			
Nettoomsättning	24	200	317
Summa intäkter		200	317
Rörelsens kostnader			
Övriga externa kostnader	2	-273	-257
Personalkostnader	4	-276	-
Summa rörelsens kostnader		-549	-257
Rörelseresultat		-349	60
Resultat från finansiella investeringar			
Resultat från andelar i koncernföretag	9	1 900	1 050
Resultat från andelar i intresseföretag	10	1 650	545
Ränteintäkter		164	193
Räntekostnader		-2	-3
Summa resultat från finansiella investeringar		3 712	1 785
Resultat efter finansiella poster		3 363	1 845
Bokslutsdispositioner	25	173	-65
Skatt på årets resultat	11	-1	-52
Årets vinst		<u>3 535</u>	<u>1 728</u>

Moderbolagets balansräkning	Not	2013-12-31	2012-12-31
Tillgångar			
Anläggningstillgångar			
<u>Finansiella anläggningstillgångar</u>			
Andelar i koncernföretag	26	1 785	1 945
Andelar i intresseföretag	14	1 351	1 351
Fordringar hos koncernföretag		3 477	4 490
Andra långfristiga fordringar		120	-
		<hr/>	<hr/>
		6 733	7 786
		<hr/>	<hr/>
Summa anläggningstillgångar		6 733	7 786
		<hr/>	<hr/>
Omsättningstillgångar			
<u>Kortfristiga fordringar</u>			
Kundfordringar		-	146
Fordringar hos koncernföretag		150	1 350
Fordringar hos intresseföretag		250	-
Övriga kortfristiga fordringar		588	-
Förutbetalda kostnader och upplupna intäkter	17	132	133
		<hr/>	<hr/>
		1 120	1 629
		<hr/>	<hr/>
<u>Kortfristiga placeringar</u>			
Kortfristiga placeringar	18	3 000	-
		<hr/>	<hr/>
<u>Kassa och bank</u>	21	1 153	1 130
		<hr/>	<hr/>
Summa omsättningstillgångar		5 273	2 759
		<hr/>	<hr/>
Summa tillgångar		12 006	10 545

Moderbolagets balansräkning	Not	2013-12-31	2012-12-31
Eget kapital och skulder			
Eget kapital	19		
<u>Bundet eget kapital</u>			
Aktiekapital (5000 aktier à kvotvärde 100 kr)		500	500
Reservfond		8	8
		<hr/>	<hr/>
		508	508
		<hr/>	<hr/>
<u>Fritt eget kapital</u>			
Balanserad vinst		7 824	8 096
Årets vinst		3 535	1 728
		<hr/>	<hr/>
		11 359	9 824
		<hr/>	<hr/>
Summa eget kapital		<u>11 867</u>	<u>10 332</u>
Obeskattade reserver	27	-	65
		<hr/>	<hr/>
Kortfristiga skulder			
Aktuella skatteskulder		76	52
Övriga kortfristiga skulder		-	27
Upplupna kostnader och förutbetalda intäkter	22	63	69
		<hr/>	<hr/>
Summa kortfristiga skulder		<u>139</u>	<u>148</u>
		<hr/>	<hr/>
Summa eget kapital och skulder		<u>12 006</u>	<u>10 545</u>
Ställda säkerheter	23	Inga	1 000
Ansvarsförbindelser	28	Inga	2 413

Noter, gemensamma för moderbolag och koncern

Not 1 Redovisnings- och värderingsprinciper

Bolagets årsredovisning har upprättats enligt Årsredovisningslagen och Bokföringsnämndens allmänna råd förutom BFNAR 2008:1 Årsredovisning i mindre aktiebolag (K2-reglerna).

Redovisningsprinciperna är oförändrade i jämförelse med föregående år.

Koncernredovisning

I koncernredovisningen ingår dotterföretag där moderbolaget, direkt eller indirekt, innehar mer än 50 % av rösterna, eller på annat sätt har ett bestämmande inflytande.

Koncernens bokslut är upprättat enligt förvärvsmetoden, vilket innebär att dotterbolagens egna kapital vid förvärvet, fastställt som skillnaden mellan tillgångarnas och skuldernas verkliga värden, elimineras i sin helhet. I koncernens egna kapital ingår härigenom endast den del av dotterbolagens egna kapital som tillkommit efter förvärvet.

Internvinster inom koncernen elimineras i sin helhet.

I koncernens resultaträkning redovisas minoritetens andel i årets resultat. Minoritetens andel i dotterbolags kapital redovisas i separat post i koncernens balansräkning.

Intresseföretagsredovisning

Som intresseföretag betraktas de företag som inte är dotterföretag men där moderbolaget direkt eller indirekt innehar minst 20 % av rösterna för samtliga andelar, eller på annat sätt har ett betydande inflytande.

I koncernens bokslut redovisas andelar i intresseföretag enligt kapitalandelsmetoden. Kapitalandelsmetoden innebär att andelar i ett företag redovisas till anskaffningsvärde vid anskaffningstillfället och därefter justeras med koncernens andel av förändringen i intresseföretagets nettotillgångar. I koncernens resultaträkning ingår som intäkt koncernens andel av intresseföretagets resultat.

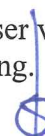
I moderbolagets bokslut redovisas andelar i intresseföretag till anskaffningsvärde med avdrag för eventuella nedskrivningar. Som intäkt från intresseföretag redovisas endast erhållen utdelning av vinstmedel som intjänats efter förvärvet.

Fordringar

Fordringar med förfallodag mer än 12 månader efter balansdagen redovisas som anläggningstillgångar, övriga som omsättningstillgångar. Fordringar upptas till det belopp som efter individuell prövning beräknas bli betalt.

Intäkter

Försäljning av varor redovisas vid leverans av produkter till kunden, i enlighet med försäljningsvillkoren. Försäljning redovisas netto efter moms, rabatter och kursdifferenser vid försäljning i utländsk valuta. I koncernredovisningen elimineras koncernintern försäljning.



Inkomstskatter

Redovisade inkomstskatter innefattar skatt som skall betalas eller erhållas avseende aktuellt år, justeringar avseende tidigare års aktuella skatt, förändringar i uppskjuten skatt samt andel i intressebolags skatt.

Skatteskulder/-fordringar värderas till vad som enligt företagets bedömning skall erläggas till eller erhållas från skatteverket.

För poster som redovisas i resultaträkningen, redovisas även därmed sammanhängande skatteeffekter i resultaträkningen. Skatteeffekter av poster som redovisas direkt mot eget kapital, redovisas mot eget kapital.

Uppskjuten skatt beräknas enligt balansräkningsmetoden på temporära skillnader som uppkommer mellan redovisade och skattemässiga värden på tillgångar och skulder. De temporära skillnaderna har huvudsakligen uppkommit genom aktivering av övervärden vid fusion och skattemässiga underskott.

I moderbolaget redovisas - på grund av sambandet mellan redovisning och beskattning - den uppskjutna skatteskulden på obeskattade reserver, som en del av de obeskattade reserverna.

Leasingavtal

Samtliga leasingavtal, oavsett om de är finansiella eller operationella, redovisas som hyresavtal (operationella leasingavtal). Leasingavgiften kostnadsförs linjärt över leasingperioden.

Materiella anläggningstillgångar

Materiella anläggningstillgångar redovisas till anskaffningsvärde minskat med avskrivningar. Utgifter för förbättringar av tillgångars prestanda, utöver ursprunglig nivå, ökar tillgångens redovisade värde. Utgifter för reparation och underhåll redovisas som kostnader.

Uppskrivningar av materiella anläggningstillgångar förändrar ej anläggningarnas skattemässiga restvärde, och som en konsekvens härav återläggs avskrivningarna på uppskrivningsbeloppen såsom ej avdragsgilla kostnader i deklarationen.

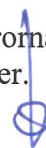
Materiella anläggningstillgångar skrivs av systematiskt över tillgångens bedömda nyttjandeperiod. Linjär avskrivningsmetod används för samtliga typer av materiella tillgångar. Följande avskrivningstider tillämpas:

Byggnader	20-50 år
Maskiner och andra tekniska anläggningar	5-10 år
Inventarier, verktyg och installationer	3-5 år

Varulager

Varulagret värderas, med tillämpning av först-in först-ut-principen, till det lägsta av anskaffningsvärdet och nettoförsäljningsvärdet på balansdagen.

Anskaffningsvärdet för egentillverkade hel- och halvfabrikat har beräknats till varornas tillverkningskostnader inklusive skälig andel av indirekta tillverkningskostnader.



Nyckeltalsdefinitioner

Soliditet

Eget kapital och obeskattade reserver (med avdrag för uppskjuten skatt) i förhållande till balansomslutningen.

Not 2 Ersättning till revisorerna

	Koncernen		Moderbolaget	
	<u>2013</u>	<u>2012</u>	<u>2013</u>	<u>2012</u>
Revisionsuppdraget	213	215	32	30
Summa	<u>213</u>	<u>215</u>	<u>32</u>	<u>30</u>

Not 3 Leasingkostnader

	Koncernen	
	<u>2013</u>	<u>2012</u>
Leasingkostnader (exkl hyra för lokaler)	<u>1 087</u>	<u>1 128</u>

Not 4 Personal

	Koncernen		Moderbolaget	
	<u>2013</u>	<u>2012</u>	<u>2013</u>	<u>2012</u>
Medelantalet anställda				
Kvinnor	17	16	-	-
Män	70	77	1	-
	—	—	—	—
Totalt	<u>87</u>	<u>93</u>	<u>1</u>	<u>0</u>
Löner, ersättningar, sociala avgifter och pensionskostnader				
Löner och ersättningar till styrelse och verkställande direktör	5 242	4 247	210	-
Löner och ersättningar till övriga anställda	22 916	24 730	-	-
	—	—	—	—
	28 158	28 977	210	0
Sociala avgifter enligt lag och avtal	9 654	9 445	66	-
Pensionskostnader för styrelse och verkställande direktör	479	381	-	-
Pensionskostnader för övriga anställda	1 088	1 314	-	-
	—	—	—	—
Totalt	<u>39 379</u>	<u>40 117</u>	<u>276</u>	<u>0</u>
Styrelseledamöter och ledande befattningshavare				
<i>Antal styrelseledamöter på balansdagen</i>				
Män	14	14	4	4
	—	—	—	—
Totalt	<u>14</u>	<u>14</u>	<u>4</u>	<u>4</u>
<i>Antal verkställande direktörer och andra ledande befattningshavare</i>				
Män	7	7	1	1
	—	—	—	—
Totalt	<u>7</u>	<u>7</u>	<u>1</u>	<u>1</u>

↑

Not 5 Byggnader och mark

	Koncernen	
	<u>2013-12-31</u>	<u>2012-12-31</u>
Ingående anskaffningsvärden	26 431	21 109
<i>Årets förändringar</i>		
-Genom förvärv av dotterföretag	-	5 322
	<hr/>	<hr/>
Utgående ackumulerade anskaffningsvärden	26 431	26 431
Ingående avskrivningar	-11 171	-9 734
<i>Årets förändringar</i>		
-Genom förvärv av dotterföretag	-	-542
-Årets avskrivningar	-941	-895
	<hr/>	<hr/>
Utgående ackumulerade avskrivningar	-12 112	-11 171
Ingående uppskrivningar	5 888	6 144
<i>Årets förändringar</i>		
-Uppskrivningar	1 750	-
-Avskrivningar på uppskrivet belopp	-256	-256
	<hr/>	<hr/>
Utgående ackumulerade uppskrivningar	7 382	5 888
Utgående restvärde enligt plan/redovisat värde	<u>21 701</u>	<u>21 148</u>
Taxeringsvärden för fastigheter i Sverige	<u>20 475</u>	<u>16 037</u>

Not 6 Inventarier, verktyg och installationer

	Koncernen	
	<u>2013-12-31</u>	<u>2012-12-31</u>
Ingående anskaffningsvärden	17 645	15 567
<i>Årets förändringar</i>		
-Inköp	224	1 136
-Försäljningar och utrangeringar	-227	-400
-Genom förvärv av dotterföretag	-	1 342
	<hr/>	<hr/>
Utgående ackumulerade anskaffningsvärden	17 642	17 645
Ingående avskrivningar	-14 515	-13 807
<i>Årets förändringar</i>		
-Försäljningar och utrangeringar	117	400
-Genom förvärv av dotterföretag	-	-344
-Årets avskrivningar	-809	-764
	<hr/>	<hr/>
Utgående ackumulerade avskrivningar	-15 207	-14 515
	<hr/>	<hr/>
Utgående restvärde enligt plan	<u>2 435</u>	<u>3 130</u>

Not 7 Koncessioner, patent, licenser, varumärken samt liknande rättigheter

	Koncernen	
	<u>2013-12-31</u>	<u>2012-12-31</u>
Ingående anskaffningsvärden	304	304
<i>Årets förändringar</i>		
-Årets aktiverade utgifter, inköp	262	-
	<hr/>	<hr/>
Utgående ackumulerade anskaffningsvärden	566	304
Ingående avskrivningar	-293	-280
<i>Årets förändringar</i>		
-Årets avskrivningar	-37	-13
	<hr/>	<hr/>
Utgående ackumulerade avskrivningar	-330	-293
	<hr/>	<hr/>
Utgående restvärde enligt plan	<u>236</u>	<u>11</u>

11

Not 8 Maskiner och andra tekniska anläggningar

	Koncernen	
	<u>2013-12-31</u>	<u>2012-12-31</u>
Ingående anskaffningsvärden	78 906	72 361
<i>Årets förändringar</i>		
-Inköp	2 652	6 740
-Försäljningar och utrangeringar	-1 186	-195
	<hr/>	<hr/>
Utgående ackumulerade anskaffningsvärden	80 372	78 906
Ingående avskrivningar	-54 665	-50 111
<i>Årets förändringar</i>		
-Försäljningar och utrangeringar	1 002	178
-Årets avskrivningar	-4 512	-4 732
	<hr/>	<hr/>
Utgående ackumulerade avskrivningar	-58 175	-54 665
	<hr/>	<hr/>
Utgående restvärde enligt plan	<u>22 197</u>	<u>24 241</u>

Not 9 Resultat från andelar i koncernföretag

	Koncernen		Moderbolaget	
	<u>2013</u>	<u>2012</u>	<u>2013</u>	<u>2012</u>
Utdelningar	-	-	1 210	1 050
Realisationsresultat vid försäljningar	22	-	690	-
	<hr/>	<hr/>	<hr/>	<hr/>
Summa	<u>22</u>	<u>0</u>	<u>1 900</u>	<u>1 050</u>

↓

Not 10 Resultat från andelar i intresseföretag

	Koncernen		Moderbolaget	
	<u>2013</u>	<u>2012</u>	<u>2013</u>	<u>2012</u>
Utdelningar	-	-	1 650	750
Ackord	-	-205	-	-205
	-	-	-	-
Summa	<u>0</u>	<u>-205</u>	<u>1 650</u>	<u>545</u>

Not 11 Skatt på årets resultat

	Koncernen		Moderbolaget	
	<u>2013</u>	<u>2012</u>	<u>2013</u>	<u>2012</u>
Aktuell skatt för året	-1 357	-1 175	-1	-52
Andel i intresseföretags skatt	-526	-421	-	-
	-	-	-	-
Summa	<u>-1 883</u>	<u>-1 596</u>	<u>-1</u>	<u>-52</u>

Not 12 Uppskjuten skatt

	Koncernen	Koncernen
	<u>2013</u>	<u>2012</u>
Årets uppskjutna skattekostnad/-intäkt		
Uppskjuten skattekostnad avseende temporära skillnader	<u>-133</u>	<u>619</u>
Uppskjuten skatt i resultaträkningen	<u>-133</u>	<u>619</u>

Temporära skillnader

Temporära skillnader föreligger i de fall tillgångars eller skulders redovisade respektive skattemässiga värden är olika. Temporära skillnader avseende följande poster har resulterat i uppskjutna skatteskulder och uppskjutna skattefordringar:

Uppskjutna skatteskulder

Obeskattade reserver	3 125	2 994
Outnyttjade underskottsavdrag	<u>-487</u>	<u>-641</u>
Summa uppskjutna skatteskulder	<u>2 638</u>	<u>2 353</u>

Not 13 Pågående nyanläggningar och förskott avseende materiella anläggningstillgångar

	Koncernen	
	<u>2013-12-31</u>	<u>2012-12-31</u>
Ingående nedlagda kostnader	-	-
<i>Årets förändringar</i>		
-Under året nedlagda kostnader	590	-
	<u>590</u>	<u>0</u>
Utgående nedlagda kostnader	590	0

Not 14 Andelar i intresseföretag

<u>Koncernen</u>	<u>Org nr</u>	<u>Säte</u>	<u>Eget kapital</u>
HABE Produktion i Varberg AB	556532-2012	Varberg	402
Varbergs Precision AB	556244-3134	Varberg	8 097
Bewico i Tvååker Förvaltnings AB	556727-4963	Varberg	7 703
HABE Fastighet Holding AB	556695-3864	Varberg	3 446
Rederi Gotfalk AB	556683-6580	Falkenberg	-

<u>Koncernen</u>	<u>Kapital- andel %</u>	<u>Rösträtts- andel %</u>	<u>Redovisat värde</u>	<u>Antal andelar</u>	<u>Redovisat värde i koncernen</u>
HABE Produktion i Varberg AB	25	25	250	250	101
Varbergs Precision AB	50	50	300	2 500	4 048
Bewico i Tvååker Förvaltnings AB	50	50	750	2 500	3 852
HABE Fastighet Holding AB	50	50	51	500	1 723
Rederi Gotfalk AB	33	33	-	3 000	-
Summa			<u>1 351</u>		<u>9 724</u>

Not 15 Övriga långfristiga fordringar

	Koncernen	
	<u>2013</u>	<u>2012</u>
Ingående anskaffningsvärden	-	-
Tillkommande fordringar	120	-
	<u>120</u>	<u>0</u>
Utgående ackumulerat anskaffningsvärde	120	0

Not 16 Varor under tillverkning

	Koncernen	
	<u>2013-12-31</u>	<u>2012-12-31</u>
Nedlagda kostnader	5 602	3 896
Fakturerade delbelopp	-2 617	-3 300
Summa	<u>2 985</u>	<u>596</u>

Not 17 Förutbetalda kostnader och upplupna intäkter

	Koncernen		Moderbolaget	
	<u>2013-12-31</u>	<u>2012-12-31</u>	<u>2013-12-31</u>	<u>2012-12-31</u>
Förutbetalda hyror & leasingavgifter	538	221	30	30
Övriga poster	1 154	1 287	102	103
Summa	<u>1 692</u>	<u>1 508</u>	<u>132</u>	<u>133</u>

Not 18 Kortfristiga placeringar

	Koncernen		Moderbolaget	
	<u>2013-12-31</u>	<u>2012-12-31</u>	<u>2013-12-31</u>	<u>2012-12-31</u>
Redovisat värde, totalt	<u>3 000</u>	-	<u>3 000</u>	-
<i>Varav noterade aktier</i>				
Börsvärde eller motsvarande	<u>3 013</u>	-	<u>3 013</u>	-

Not 19 Förändring av eget kapital

	Koncernen		Moderbolaget	
	<u>2013-12-31</u>	<u>2012-12-31</u>	<u>2013-12-31</u>	<u>2012-12-31</u>
Bundet eget kapital				
<u>Aktiekapital</u>				
Belopp vid årets ingång	500	500	500	500
Fondemission	1 650	1 037	-	-
Överföring till fritt eget kapital	-1 650	-1 037	-	-
	<u>500</u>	<u>500</u>	<u>500</u>	<u>500</u>
Belopp vid årets utgång	500	500	500	500
<u>Uppskrivningsfond</u>				
Belopp vid årets ingång	1 650	1 037	-	-
Årets uppskrivningar	1 750	1 650	-	-
Fondemission	-1 650	-1 037	-	-
	<u>1 750</u>	<u>1 650</u>	<u>0</u>	<u>0</u>
Belopp vid årets utgång	1 750	1 650	0	0
<u>Bundna reserver / Reservfond</u>				
Belopp vid årets ingång	4 410	3 408	9	9
Förskjutning mellan bundet och fritt eget kapital	-347	1 002	-	-
	<u>4 063</u>	<u>4 410</u>	<u>9</u>	<u>9</u>
Belopp vid årets utgång	4 063	4 410	9	9
Summa bundet eget kapital vid årets utgång	<u>6 313</u>	<u>6 560</u>	<u>509</u>	<u>509</u>
Fria reserver / Fritt eget kapital				
Belopp vid årets ingång	24 963	23 165	9 824	10 096
Förskjutning mellan bundet och fritt eget kapital	347	-1 002	-	-
Koncernmässig förskjutning	-160	-243	-	-
Överföring från bundet eget kapital	1 650	1 037	-	-
Utdelning	-2 000	-2 000	-2 000	-2 000
Årets resultat	4 490	4 006	3 535	1 728
	<u>29 290</u>	<u>24 963</u>	<u>11 359</u>	<u>9 824</u>
Summa fria reserver / fritt eget kapital vid årets utgång	29 290	24 963	11 359	9 824

Not 20 Upplåning

	Koncernen	
	<u>2013-12-31</u>	<u>2012-12-31</u>
Räntebärande skulder		
<u>Långfristiga skulder</u>		
Checkräkningskredit	5 038	4 497
Skulder till kreditinstitut	23 750	26 696
Övriga skulder	840	840
Summa	<u>29 628</u>	<u>32 033</u>
<u>Kortfristiga skulder</u>		
Skulder till kreditinstitut	5 127	5 000
Summa	<u>5 127</u>	<u>5 000</u>
Summa räntebärande skulder	<u>34 755</u>	<u>37 033</u>

Förfallotider

Den del av långfristiga skulder som förfaller till betalning senare än fem år efter balansdagen

Skulder till kreditinstitut	11 767	13 005
Övriga skulder	840	840
Summa	<u>12 607</u>	<u>13 845</u>

Not 21 Checkräkningskredit

	Koncernen		Moderbolaget	
	<u>2013-12-31</u>	<u>2012-12-31</u>	<u>2013-12-31</u>	<u>2012-12-31</u>
Beviljat belopp på checkräkningskredit uppgår till	<u>15 700</u>	<u>17 300</u>	-	<u>1 000</u>

↑
8

Not 22 Upplupna kostnader och förutbetalda intäkter

	Koncernen		Moderbolaget	
	<u>2013-12-31</u>	<u>2012-12-31</u>	<u>2013-12-31</u>	<u>2012-12-31</u>
Upplupna personalrelaterade kostnader	5 826	6 288	-	-
Övriga poster	2 672	3 162	63	69
Summa	<u>8 498</u>	<u>9 450</u>	<u>63</u>	<u>69</u>

Not 23 Ställda säkerheter

	Koncernen		Moderbolaget	
	<u>2013-12-31</u>	<u>2012-12-31</u>	<u>2013-12-31</u>	<u>2012-12-31</u>
För egna skulder				
Avseende Skulder till kreditinstitut				
Fastighetsinteckningar	22 550	22 350	-	-
Företagsinteckningar	26 500	27 100	-	1 000
Tillgångar med äganderättsförbehåll	12 263	12 022	-	-
Summa ställda säkerheter	<u>61 313</u>	<u>61 472</u>	<u>0</u>	<u>1 000</u>

Not 24 Inköp och försäljning mellan koncernföretag

		<u>2013</u>	<u>2012</u>
Nedan anges andelen av årets inköp och försäljning avseende koncernföretag.			
Inköp	(%)	-	-
Försäljning	(%)	100	63

Not 25 Bokslutsdispositioner

	<u>2013</u>	<u>2012</u>
Avsättning till periodiseringsfond	-	-65
Återföring av periodiseringsfond	65	-
Erhållna koncernbidrag	108	-
Summa	<u>173</u>	<u>-65</u>



Not 26 Andelar i dotterföretag

<u>Dotterföretag</u>	<u>Org nr</u>	<u>Säte</u>	<u>Eget kapital</u>	<u>Resultat</u>
C-elec AB	556072-5755	Falkenberg	5 700	791
Weinerska Bokbinderiet AB	556613-3608	Halmstad	665	-51
Halmstads Dentaltekniska AB	556637-0143	Halmstad	626	54
Metallgjuteriet Förvaltnings AB	556722-4240	Halmstad	8 671	1 893
FAGO AB	556860-7047	Malmö	3 333	1 369
Halmstad Hovtången 4 Fastighets AB	556805-2087	Falkenberg	1 835	-
Wabe Snickeri & Specialinredningar AB	556385-7217	Falkenberg	1 325	217


<u>Dotterföretag</u>	<u>Kapital- andel %</u>	<u>Rösträtts- andel %</u>	<u>Antal aktier</u>	<u>Redovisat värde</u>
C-elec AB	70	70	3 500	700
Weinerska Bokbinderiet AB	60	60	3 000	300
Halmstads Dentaltekniska AB	60	60	3 000	300
Metallgjuteriet Förvaltnings AB	70	70	700	70
FAGO AB	65	65	650	65
Halmstad Hovtången 4 Fastighets AB	100	100	500	50
Wabe Snickeri & Specialinredningar AB	60	60	1 500	300
Summa				<u>1 785</u>

Not 27 Obeskattade reserver


	<u>2013-12-31</u>	<u>2012-12-31</u>
Periodiseringsfond vid 2013 års taxering	-	65
Summa	<u>0</u>	<u>65</u>

Not 28 Ansvarsförbindelser

	<u>2013-12-31</u>	<u>2012-12-31</u>
Ansvarsförbindelse till förmån för koncernföretag	-	2 413
Summa ansvarsförbindelser	<u>0</u>	<u>2 413</u>



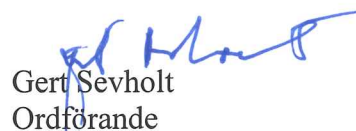
Falkenberg 2014-04-29




Ingemar Esbjörnsson
Verkställande direktör



Niklas Wolfhagen

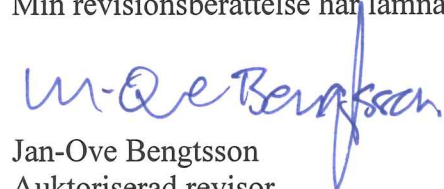


Gert Sevholt
Ordförande



Stefan Bengtsson

Min revisionsberättelse har lämnats 2014-04-29.



Jan-Ove Bengtsson
Auktoriserad revisor

Revisionsberättelse

Till årsstämman i Falkess AB
Org.nr 556632-7895

Rapport om årsredovisningen och koncernredovisningen

Jag har utfört en revision av årsredovisningen och koncernredovisningen för Falkess AB för räkenskapsåret 2013.

Styrelsens och verkställande direktörens ansvar för årsredovisningen och koncernredovisningen

Det är styrelsen och verkställande direktören som har ansvaret för att upprätta en årsredovisning och koncernredovisning som ger en rättvisande bild enligt årsredovisningslagen och för den interna kontroll som styrelsen och verkställande direktören bedömer är nödvändig för att upprätta en årsredovisning och koncernredovisning som inte innehåller väsentliga felaktigheter, vare sig dessa beror på oegentligheter eller på fel.

Revisorns ansvar

Mitt ansvar är att uttala mig om årsredovisningen och koncernredovisningen på grundval av min revision. Jag har utfört revisionen enligt International Standards on Auditing och god revisionssed i Sverige. Dessa standarder kräver att jag följer yrkesetiska krav samt planerar och utför revisionen för att uppnå rimlig säkerhet att årsredovisningen och koncernredovisningen inte innehåller väsentliga felaktigheter.

En revision innefattar att genom olika åtgärder inhämta revisionsbevis om belopp och annan information i årsredovisningen och koncernredovisningen. Revisorn väljer vilka åtgärder som ska utföras, bland annat genom att bedöma riskerna för väsentliga felaktigheter i årsredovisningen och koncernredovisningen, vare sig dessa beror på oegentligheter eller på fel. Vid denna riskbedömning beaktar revisorn de delar av den interna kontrollen som är relevanta för hur bolaget upprättar årsredovisningen och koncernredovisningen för att ge en rättvisande bild i syfte att utforma granskningsåtgärder som är ändamålsenliga med hänsyn till omständigheterna, men inte i syfte att göra ett uttalande om effektiviteten i bolagets interna kontroll. En revision innefattar också en utvärdering av ändamålsenligheten i de redovisningsprinciper som har använts och av rimligheten i styrelsens och verkställande direktörens uppskattningar i redovisningen, liksom en utvärdering av den övergripande presentationen i årsredovisningen och koncernredovisningen.

Jag anser att de revisionsbevis jag har inhämtat är tillräckliga och ändamålsenliga som grund för mina uttalanden.

Uttalanden

Enligt min uppfattning har årsredovisningen och koncernredovisningen upprättats i enlighet med årsredovisningslagen och ger en i alla väsentliga avseenden rättvisande bild av moderbolagets och koncernens finansiella ställning per den 2013-12-31 och av dessas finansiella resultat och kassaflöden för året enligt årsredovisningslagen. Förvaltningsberättelsen är förenlig med årsredovisningens och koncernredovisningens övriga delar.

Jag tillstyrker därför att årsstämman fastställer resultaträkningen och balansräkningen för moderbolaget och för koncernen.



Rapport om andra krav enligt lagar och andra författningar

Utöver min revision av årsredovisningen och koncernredovisningen har jag även utfört en revision av förslaget till dispositioner beträffande bolagets vinst eller förlust samt styrelsens och verkställande direktörens förvaltning för Falkess AB för räkenskapsåret 2013.

Styrelsens och verkställande direktörens ansvar

Det är styrelsen som har ansvaret för förslaget till dispositioner beträffande bolagets vinst eller förlust, och det är styrelsen och verkställande direktören som har ansvaret för förvaltningen enligt aktiebolagslagen.

Revisorns ansvar

Mitt ansvar är att med rimlig säkerhet uttala mig om förslaget till dispositioner beträffande bolagets vinst eller förlust och om förvaltningen på grundval av min revision. Jag har utfört revisionen enligt god revisionssed i Sverige.

Som underlag för mitt uttalande om styrelsens förslag till dispositioner beträffande bolagets vinst eller förlust har jag granskat styrelsens motiverade yttrande samt ett urval av underlagen för detta för att kunna bedöma om förslaget är förenligt med aktiebolagslagen.

Som underlag för mitt uttalande om ansvarsfrihet har jag utöver min revision av årsredovisningen och koncernredovisningen granskat väsentliga beslut, åtgärder och förhållanden i bolaget för att kunna bedöma om någon styrelseledamot eller verkställande direktören är ersättningsskyldig mot bolaget. Jag har även granskat om någon styrelseledamot eller verkställande direktören på annat sätt har handlat i strid med aktiebolagslagen, årsredovisningslagen eller bolagsordningen.

Jag anser att de revisionsbevis jag har inhämtat är tillräckliga och ändamålsenliga som grund för mina uttalanden.

Uttalanden

Jag tillstyrker att årsstämman disponerar vinsten enligt förslaget i förvaltningsberättelsen och beviljar styrelsens ledamöter och verkställande direktören ansvarsfrihet för räkenskapsåret.

Falkenberg den 29 april 2014

Jan-Ove Bengtsson
Auktoriserad revisor