

Falkess AB
Org nr 556632-7895

Årsredovisning och koncernredovisning för räkenskapsåret 2012

Styrelsen och verkställande direktören avger följande årsredovisning och koncernredovisning.

Innehåll	Sida
- förvaltningsberättelse	2
- koncernresultaträkning	4
- koncernbalansräkning	5
- kassaflödesanalys för koncernen	7
- moderbolagets resultaträkning	8
- moderbolagets balansräkning	9
- noter, gemensamma för moderbolag och koncern	11

Om inte annat särskilt anges, redovisas alla belopp i tusental kronor. Uppgifter inom parentes avser föregående år.

Förvaltningsberättelse

Information om verksamheten

Bolagets verksamhet består i att utveckla och förvalta dotter- och intresseföretag samt att även bistå genom finansieringsmedverkan.

Koncernstruktur

Falkess AB är moderbolag i en koncern med det helägda dotterföretaget Halmstad Hovtången 4 Fastighets AB och de delägda dotterföretagen C-elec AB, Weinerska Bokbinderiet AB, Halmstads Dentaltekniska AB, Metallgjuteriet Förvaltnings AB med tillhörande dotterföretag AB Nya Metallgjuteriet, FAGO AB med tillhörande dotterföretag Svarvmekano i Malmö AB samt Wabe Snickeri & Specialinredningar AB.

Utöver dessa innehav ägs intresseandelar i HABE Produktion i Varberg AB, Varbergs Precision AB, Bewico i Tvååker Förvaltnings AB, Rederi Gotfalk AB samt HABE Fastighet Holding AB.

Verksamheten under räkenskapsåret

Under året har ytterligare andelar i Wabe Snickeri & Specialinredningar AB förvärvats, innebärande att Falkess AB numera är majoritetsägare i bolaget.

Med anledning av en omstrukturering inom koncernen förvärvades under året intresseföretaget HABE Fastighet Holding AB, vilket i sin tur blivit moderbolag till HABE Fastighets AB.

Flerårsjämförelse

Koncernens ekonomiska utveckling i sammandrag.

		<u>2012</u>	<u>2011</u>	<u>2010</u>	<u>2009</u>	<u>2008</u>
Nettoomsättning	tkr	121 360	92 951	82 906	63 603	75 322
Resultat efter finansiella poster	tkr	5 370	4 512	5 095	2 598	10 913
Balansomslutning	tkr	98 932	89 479	78 587	61 530	72 668
Antal anställda	st	93	70	70	57	64
Soliditet	%	32	31	33	38	33

Nyckeltalsdefinitioner framgår av not 1.

Förslag till vinstdisposition

Koncernen

Koncernens fria egna kapital enligt koncernbalansräkningen uppgår till 24 963 tkr.

Moderbolaget

Till årsstämmans förfogande står följande vinstmedel:

Balanserade vinstmedel	8 095 759	
Årets vinst	1 728 336	
	<hr/>	
	kronor	<u>9 824 095</u>

Styrelsen föreslår att vinstmedlen disponeras så att

till aktieägarna utdelas 400 kr per aktie, totalt	2 000 000	
i ny räkning överförs	7 824 095	
	<hr/>	
	kronor	<u>9 824 095</u>

Framtida utveckling

Innevarande år finns förväntningar på en viss återhämtning av marknaden efter de senaste årens orosmoment i omvärlden och därtill vikande konjunktur.

Resultat och ställning

Resultatet av koncernens och moderbolagets verksamhet samt den ekonomiska ställningen vid räkenskapsårets utgång framgår i övrigt av efterföljande resultaträkningar och balansräkningar med noter.



Koncernresultaträkning	Not	2012	2011
Rörelsens intäkter m m			
Nettoomsättning		121 360	92 951
Förändring av lager av produkter i arbete och färdiga varor		-908	-90
Övriga rörelseintäkter		530	607
Summa intäkter		120 982	93 468
Rörelsens kostnader			
Råvaror, förnödenheter och handelsvaror		-48 684	-37 538
Övriga externa kostnader	2, 3	-19 977	-16 064
Personalkostnader	4	-40 814	-31 394
Avskrivningar av materiella anläggningstillgångar	5, 6, 7, 8	-6 660	-5 170
Övriga rörelsekostnader		-17	-19
Andel i intresseföretags resultat		2 199	2 195
Summa rörelsens kostnader		-113 953	-87 990
Rörelseresultat		7 029	5 478
Resultat från finansiella investeringar			
Resultat från andelar i intresseföretag	9	-205	-
Ränteintäkter		58	149
Räntekostnader		-1 512	-1 115
Summa resultat från finansiella investeringar		-1 659	-966
Resultat efter finansiella poster		5 370	4 512
Skatt på årets resultat	10	-1 596	-1 709
Uppskjuten skatt	11	619	516
Minoritetsandelar i årets resultat		-387	-19
Årets vinst		4 006	3 300

Koncernbalansräkning	Not	2012-12-31	2011-12-31
Tillgångar			
Anläggningstillgångar			
<u>Immateriella anläggningstillgångar</u>			
Koncessioner, patent, licenser, varumärken samt liknande rättigheter	7	11	24
<u>Materiella anläggningstillgångar</u>			
Byggnader och mark	5	21 148	17 519
Maskiner och andra tekniska anläggningar	8	24 241	22 250
Inventarier, verktyg och installationer	6	3 130	1 760
		<u>48 519</u>	<u>41 529</u>
<u>Finansiella anläggningstillgångar</u>			
Andelar i intresseföretag	12	9 920	8 026
Summa anläggningstillgångar		<u>58 450</u>	<u>49 579</u>
Omsättningstillgångar			
<u>Varulager m m</u>			
Råvaror och förnödenheter		4 335	3 925
Varor under tillverkning	13	596	2 695
Färdiga varor och handelsvaror		8 025	9 237
		<u>12 956</u>	<u>15 857</u>
<u>Kortfristiga fordringar</u>			
Kundfordringar		21 196	17 744
Fordringar hos intresseföretag		-	450
Övriga kortfristiga fordringar		1	32
Förutbetalda kostnader och upplupna intäkter	14	1 508	2 108
		<u>22 705</u>	<u>20 334</u>
<u>Kassa och bank</u>		4 821	3 709
Summa omsättningstillgångar		<u>40 482</u>	<u>39 900</u>
Summa tillgångar		<u>98 932</u>	<u>89 479</u>

8

Koncernbalansräkning	Not	2012-12-31	2011-12-31
Eget kapital och skulder			
Eget kapital	15		
<u>Bundet eget kapital</u>			
Aktiekapital (5000 aktier à kvotvärde 100 kr)		500	500
Uppskrivningsfond		1 650	1 037
Bundna reserver		4 410	3 408
		<u>6 560</u>	<u>4 945</u>
<u>Fritt eget kapital</u>			
Fria reserver		20 957	19 865
Årets vinst		4 006	3 300
		<u>24 963</u>	<u>23 165</u>
Summa eget kapital		<u>31 523</u>	<u>28 110</u>
Minoritetsintressen		<u>6 336</u>	<u>5 482</u>
Uppskjuten skatt	11	<u>2 353</u>	<u>2 727</u>
Långfristiga skulder	16		
Checkräkningskredit	17	4 497	4 968
Skulder till kreditinstitut		26 696	19 019
Övriga långfristiga skulder		1 000	1 843
		<u>32 193</u>	<u>25 830</u>
Kortfristiga skulder	16		
Skulder till kreditinstitut		5 000	5 067
Leverantörsskulder		6 845	6 995
Aktuella skatteskulder		73	32
Övriga kortfristiga skulder		5 159	7 320
Upplupna kostnader och förutbetalda intäkter	18	9 450	7 916
		<u>26 527</u>	<u>27 330</u>
Summa eget kapital och skulder		<u>98 932</u>	<u>89 479</u>
Ställda säkerheter	19	61 472	49 629
Ansvarsförbindelser		Inga	Inga

Kassaflödesanalys för koncernen	2012	2011
Den löpande verksamheten		
Rörelseresultat före finansiella poster	7 029	5 478
Avskrivningar	6 660	5 170
Övriga ej likviditetspåverkande poster	-2 199	-2 515
	<u>11 490</u>	<u>8 133</u>
Erhållen ränta	58	149
Erlagd ränta	-1 512	-1 115
Betald inkomstskatt	-1 175	-1 227
	<u>8 861</u>	<u>5 940</u>
Minskning/ökning av varulager	2 901	-5 925
Ökning av kortfristiga fordringar	-2 371	-6 173
Minskning/ökning av kortfristiga rörelseskulder	-803	5 996
	<u>8 588</u>	<u>-162</u>
Kassaflöde från den löpande verksamheten	8 588	-162
Investeringsverksamheten		
Investeringar i materiella anläggningstillgångar	-7 876	-598
Investeringar i dotterbolag	-200	-8 500
Investeringar i dotterbolag, ej likviditetspåverkande poster	-	5 304
Investeringar i intressebolag	-51	-
Resultat från intressebolag	-205	-
Sålda intressebolag	250	-
	<u>-8 082</u>	<u>-3 794</u>
Kassaflöde från investeringsverksamheten	-8 082	-3 794
Finansieringsverksamheten		
Upptagna lån	10 880	8 125
Amortering av skuld	-8 274	-5 436
Utbetald utdelning	-2 000	-2 000
	<u>606</u>	<u>689</u>
Kassaflöde från finansieringsverksamheten	606	689
Årets kassaflöde	1 112	-3 267
Likvida medel vid årets början	3 709	6 976
	<u>4 821</u>	<u>3 709</u>
Likvida medel vid årets slut	4 821	3 709

8

Moderbolagets resultaträkning	Not	2012	2011
Rörelsens intäkter			
Nettoomsättning	20	317	200
Summa intäkter		317	200
Rörelsens kostnader			
Övriga externa kostnader	2	-257	-310
Personalkostnader	4	-	-370
Summa rörelsens kostnader		-257	-680
Rörelseresultat		60	-480
Resultat från finansiella investeringar			
Resultat från andelar i koncernföretag	21	1 050	750
Resultat från andelar i intresseföretag	9	545	-
Ränteintäkter		193	206
Räntekostnader		-3	-3
Summa resultat från finansiella investeringar		1 785	953
Resultat efter finansiella poster		1 845	473
Bokslutsdispositioner	22	-65	435
Skatt på årets resultat	10	-52	-49
Årets vinst		<u>1 728</u>	<u>859</u>

Moderbolagets balansräkning	Not	2012-12-31	2011-12-31
Tillgångar			
Anläggningstillgångar			
<u>Finansiella anläggningstillgångar</u>			
Andelar i koncernföretag	23	1 945	1 495
Andelar i intresseföretag	12	1 351	1 800
Fordringar hos koncernföretag		4 490	5 106
		<hr/>	<hr/>
		7 786	8 401
		<hr/>	<hr/>
Summa anläggningstillgångar		7 786	8 401
		<hr/>	<hr/>
Omsättningstillgångar			
<u>Kortfristiga fordringar</u>			
Kundfordringar		146	-
Fordringar hos koncernföretag		1 350	520
Fordringar hos intresseföretag		-	450
Övriga kortfristiga fordringar		-	10
Förutbetalda kostnader och upplupna intäkter	14	133	34
		<hr/>	<hr/>
		1 629	1 014
		<hr/>	<hr/>
<u>Kassa och bank</u>	17	1 130	1 282
		<hr/>	<hr/>
Summa omsättningstillgångar		2 759	2 296
		<hr/>	<hr/>
Summa tillgångar		10 545	10 697

Moderbolagets balansräkning	Not	2012-12-31	2011-12-31
Eget kapital och skulder			
Eget kapital	15		
<u>Bundet eget kapital</u>			
Aktiekapital (5000 aktier à kvotvärde 100 kr)		500	500
Reservfond		8	9
		<u>508</u>	<u>509</u>
<u>Fritt eget kapital</u>			
Balanserad vinst		8 096	9 237
Årets vinst		1 728	859
		<u>9 824</u>	<u>10 096</u>
Summa eget kapital		<u>10 332</u>	<u>10 605</u>
Obeskattade reserver	24	65	-
Kortfristiga skulder			
Aktuella skatteskulder		52	15
Övriga kortfristiga skulder		27	11
Upplupna kostnader och förutbetalda intäkter	18	69	66
		<u>148</u>	<u>92</u>
Summa eget kapital och skulder		<u>10 545</u>	<u>10 697</u>
Ställda säkerheter	19	1 000	1 000
Ansvarsförbindelser	25	2 413	2 483

Noter, gemensamma för moderbolag och koncern

Not 1 Redovisnings- och värderingsprinciper

Bolagets årsredovisning har upprättats enligt Årsredovisningslagen och Bokföringsnämndens allmänna råd förutom BFNAR 2008:1 Årsredovisning i mindre aktiebolag (K2-reglerna).

Redovisningsprinciperna är oförändrade i jämförelse med föregående år.

Koncernredovisning

I koncernredovisningen ingår dotterföretag där moderbolaget, direkt eller indirekt, innehar mer än 50 % av rösterna, eller på annat sätt har ett bestämmande inflytande.

Koncernens bokslut är upprättat enligt förvärvsmetoden, vilket innebär att dotterbolagens egna kapital vid förvärvet, fastställt som skillnaden mellan tillgångarnas och skuldernas verkliga värden, elimineras i sin helhet. I koncernens egna kapital ingår härigenom endast den del av dotterbolagens egna kapital som tillkommit efter förvärvet.

Internvinster inom koncernen elimineras i sin helhet.

I koncernens resultaträkning redovisas minoritetens andel i årets resultat. Minoritetens andel i dotterbolags kapital redovisas i separat post i koncernens balansräkning.

Intresseföretagsredovisning

Som intresseföretag betraktas de företag som inte är dotterföretag men där moderbolaget direkt eller indirekt innehar minst 20 % av rösterna för samtliga andelar, eller på annat sätt har ett betydande inflytande.

I koncernens bokslut redovisas andelar i intresseföretag enligt kapitalandelsmetoden. Kapitalandelsmetoden innebär att andelar i ett företag redovisas till anskaffningsvärde vid anskaffningstillfället och därefter justeras med koncernens andel av förändringen i intresseföretagets nettotillgångar. I koncernens resultaträkning ingår som intäkt koncernens andel av intresseföretagets resultat.

I moderbolagets bokslut redovisas andelar i intresseföretag till anskaffningsvärde med avdrag för eventuella nedskrivningar. Som intäkt från intresseföretag redovisas endast erhållen utdelning av vinstmedel som intjänats efter förvärvet.

Fordringar

Fordringar med förfallodag mer än 12 månader efter balansdagen redovisas som anläggningstillgångar, övriga som omsättningstillgångar. Fordringar upptas till det belopp som efter individuell prövning beräknas bli betalt.

Intäkter

Försäljning av varor redovisas vid leverans av produkter till kunden, i enlighet med försäljningsvillkoren. Försäljning redovisas netto efter moms, rabatter och kursdifferenser vid försäljning i utländsk valuta. I koncernredovisningen elimineras koncernintern försäljning.

§

Inkomstskatter

Redovisade inkomstskatter innefattar skatt som skall betalas eller erhållas avseende aktuellt år, justeringar avseende tidigare års aktuella skatt, förändringar i uppskjuten skatt samt andel i intressebolags skatt.

Skatteskulder/-fordringar värderas till vad som enligt företagets bedömning skall erläggas till eller erhållas från skatteverket.

För poster som redovisas i resultaträkningen, redovisas även därmed sammanhängande skatteeffekter i resultaträkningen. Skatteeffekter av poster som redovisas direkt mot eget kapital, redovisas mot eget kapital.

Uppskjuten skatt beräknas enligt balansräkningsmetoden på temporära skillnader som uppkommer mellan redovisade och skattemässiga värden på tillgångar och skulder. De temporära skillnaderna har huvudsakligen uppkommit genom aktivering av övervärden vid fusion och skattemässiga underskott.

I moderbolaget redovisas - på grund av sambandet mellan redovisning och beskattning - den uppskjutna skatteskulden på obeskattade reserver, som en del av de obeskattade reserverna.

Leasingavtal

Samtliga leasingavtal, oavsett om de är finansiella eller operationella, redovisas som hyresavtal (operationella leasingavtal). Leasingavgiften kostnadsförs linjärt över leasingperioden.

Materiella anläggningstillgångar

Materiella anläggningstillgångar redovisas till anskaffningsvärde minskat med avskrivningar. Utgifter för förbättringar av tillgångars prestanda, utöver ursprunglig nivå, ökar tillgångens redovisade värde. Utgifter för reparation och underhåll redovisas som kostnader.

Uppskrivningar av materiella anläggningstillgångar förändrar ej anläggningarnas skattemässiga restvärde, och som en konsekvens härav återläggs avskrivningarna på uppskrivningsbeloppen såsom ej avdragsgilla kostnader i deklARATIONEN.

Materiella anläggningstillgångar skrivs av systematiskt över tillgångens bedömda nyttjandeperiod. Linjär avskrivningsmetod används för samtliga typer av materiella tillgångar. Följande avskrivningstider tillämpas:

Byggnader	20-50 år
Maskiner och andra tekniska anläggningar	5-10 år
Inventarier, verktyg och installationer	3-5 år

Varulager

Varulagret värderas, med tillämpning av först-in först-ut-principen, till det lägsta av anskaffningsvärdet och nettoförsäljningsvärdet på balansdagen.

Anskaffningsvärdet för egentillverkade hel- och halvfabrikat har beräknats till varornas tillverkningskostnader inklusive skälig andel av indirekta tillverkningskostnader.

Nyckeltalsdefinitioner

Soliditet

Eget kapital och obeskattade reserver (med avdrag för uppskjuten skatt) i förhållande till balansomslutningen.

Not 2 Ersättning till revisorerna

	Koncernen		Moderbolaget	
	<u>2012</u>	<u>2011</u>	<u>2012</u>	<u>2011</u>
Revisionsuppdraget	215	174	30	34
Summa	<u>215</u>	<u>174</u>	<u>30</u>	<u>34</u>

Not 3 Leasingkostnader

	Koncernen	
	<u>2012</u>	<u>2011</u>
Leasingkostnader (exkl hyra för lokaler)	<u>1 128</u>	<u>1 157</u>

Not 4 Personal

	Koncernen		Moderbolaget	
	<u>2012</u>	<u>2011</u>	<u>2012</u>	<u>2011</u>
Medelantalet anställda				
Kvinnor	16	15	-	-
Män	77	55	-	1
	<u>—</u>	<u>—</u>	<u>—</u>	<u>—</u>
Totalt	<u>93</u>	<u>70</u>	<u>0</u>	<u>1</u>
Löner, ersättningar, sociala avgifter och pensionskostnader				
Löner och ersättningar till styrelse och verkställande direktör	4 247	3 338	-	282
Löner och ersättningar till övriga anställda	24 730	18 755	-	-
	<u>—</u>	<u>—</u>	<u>—</u>	<u>—</u>
	28 977	22 093	0	282
Sociala avgifter enligt lag och avtal	9 445	7 524	-	89
Pensionskostnader för styrelse och verkställande direktör	381	309	-	-
Pensionskostnader för övriga anställda	1 314	911	-	-
	<u>—</u>	<u>—</u>	<u>—</u>	<u>—</u>
Totalt	<u>40 117</u>	<u>30 837</u>	<u>0</u>	<u>371</u>
Styrelseledamöter och ledande befattningshavare				
<i>Antal styrelseledamöter på balansdagen</i>				
Män	14	13	4	4
	<u>—</u>	<u>—</u>	<u>—</u>	<u>—</u>
Totalt	<u>14</u>	<u>13</u>	<u>4</u>	<u>4</u>
<i>Antal verkställande direktörer och andra ledande befattningshavare</i>				
Män	7	6	1	1
	<u>—</u>	<u>—</u>	<u>—</u>	<u>—</u>
Totalt	<u>7</u>	<u>6</u>	<u>1</u>	<u>1</u>

Not 5 Byggnader och mark

	Koncernen	
	<u>2012-12-31</u>	<u>2011-12-31</u>
Ingående anskaffningsvärden	21 109	21 073
Årets förändringar		
-Inköp	-	3 541
-Försäljningar och utrangeringar	-	-3 505
-Genom förvärv av dotterföretag	5 322	-
	<hr/>	<hr/>
Utgående ackumulerade anskaffningsvärden	26 431	21 109
Ingående avskrivningar	-9 734	-9 563
Årets förändringar		
-Försäljningar och utrangeringar	-	574
-Genom förvärv av dotterföretag	-542	-
-Årets avskrivningar	-895	-745
	<hr/>	<hr/>
Utgående ackumulerade avskrivningar	-11 171	-9 734
Ingående uppskrivningar	6 144	6 400
Årets förändringar		
-Avskrivningar på uppskrivet belopp	-256	-256
	<hr/>	<hr/>
Utgående ackumulerade uppskrivningar	5 888	6 144
Utgående restvärde enligt plan/redovisat värde	<u>21 148</u>	<u>17 519</u>
Taxeringsvärden för fastigheter i Sverige	<u>16 037</u>	<u>12 732</u>

Not 6 Inventarier, verktyg och installationer

	Koncernen	
	<u>2012-12-31</u>	<u>2011-12-31</u>
Ingående anskaffningsvärden	15 567	10 537
Årets förändringar		
-Inköp	1 136	155
-Försäljningar och utrangeringar	-400	-36
-Genom förvärv av dotterföretag	1 342	4 911
	<hr/>	<hr/>
Utgående ackumulerade anskaffningsvärden	17 645	15 567
Ingående avskrivningar	-13 807	-8 875
Årets förändringar		
-Försäljningar och utrangeringar	400	36
-Genom förvärv av dotterföretag	-344	-4 541
-Årets avskrivningar	-764	-427
	<hr/>	<hr/>
Utgående ackumulerade avskrivningar	-14 515	-13 807
	<hr/>	<hr/>
Utgående restvärde enligt plan	<u>3 130</u>	<u>1 760</u>

Not 7 Koncessioner, patent, licenser, varumärken samt liknande rättigheter

	Koncernen	
	<u>2012-12-31</u>	<u>2011-12-31</u>
Ingående anskaffningsvärden	304	-
Årets förändringar		
-Genom förvärv av dotterföretag	-	304
	<hr/>	<hr/>
Utgående ackumulerade anskaffningsvärden	304	304
Ingående avskrivningar	-280	-
Årets förändringar		
-Genom förvärv av dotterföretag	-	-280
-Årets avskrivningar	-13	-
	<hr/>	<hr/>
Utgående ackumulerade avskrivningar	-293	-280
	<hr/>	<hr/>
Utgående restvärde enligt plan	<u>11</u>	<u>24</u>

Not 8 Maskiner och andra tekniska anläggningar

	Koncernen	
	<u>2012-12-31</u>	<u>2011-12-31</u>
Ingående anskaffningsvärden	72 361	56 514
Årets förändringar		
-Inköp	6 740	443
-Försäljningar och utrangeringar	-195	-
-Genom förvärv av dotterföretag	-	15 404
	<hr/>	<hr/>
Utgående ackumulerade anskaffningsvärden	78 906	72 361
Ingående avskrivningar	-50 111	-33 996
Årets förändringar		
-Försäljningar och utrangeringar	178	-
-Genom förvärv av dotterföretag	-	-12 373
-Årets avskrivningar	-4 732	-3 742
	<hr/>	<hr/>
Utgående ackumulerade avskrivningar	-54 665	-50 111
	<hr/>	<hr/>
Utgående restvärde enligt plan	<u>24 241</u>	<u>22 250</u>

Not 9 Resultat från andelar i intresseföretag

	Koncernen		Moderbolaget	
	<u>2012</u>	<u>2011</u>	<u>2012</u>	<u>2011</u>
Utdelningar	-	-	750	-
Ackord	-205	-	-205	-
	<hr/>	<hr/>	<hr/>	<hr/>
Summa	<u>-205</u>	<u>0</u>	<u>545</u>	<u>0</u>

Not 10 Skatt på årets resultat

	Koncernen		Moderbolaget	
	<u>2012</u>	<u>2011</u>	<u>2012</u>	<u>2011</u>
Aktuell skatt för året	-1 175	-1 227	-52	-49
Andel i intresseföretags skatt	-421	-482	-	-
	<hr/>	<hr/>	<hr/>	<hr/>
Summa	<u>-1 596</u>	<u>-1 709</u>	<u>-52</u>	<u>-49</u>

Not 11 Uppskjuten skatt

	Koncernen <u>2012</u>	Koncernen <u>2011</u>
Årets uppskjutna skattekostnad/-intäkt		
Uppskjuten skattekostnad avseende temporära skillnader	<u>619</u>	<u>516</u>
Uppskjuten skatt i resultaträkningen	<u>619</u>	<u>516</u>
Temporära skillnader		
Temporära skillnader föreligger i de fall tillgångars eller skulders redovisade respektive skattemässiga värden är olika. Temporära skillnader avseende följande poster har resulterat i uppskjutna skatteskulder och uppskjutna skattefordringar:		
Uppskjutna skatteskulder		
Obeskattade reserver	2 994	3 330
Outnyttjade underskottsavdrag	<u>-641</u>	<u>-603</u>
Summa uppskjutna skatteskulder	<u>2 353</u>	<u>2 727</u>

Not 12 Andelar i intresseföretag

<u>Koncernen</u>	<u>Org nr</u>	<u>Säte</u>	<u>Eget kapital</u>
HABE Produktion i Varberg AB	556532-2012	Varberg	1 046
Varbergs Precision AB	556244-3134	Varberg	7 400
Bewico i Tvååker Förvaltnings AB	556727-4963	Varberg	8 487
HABE Fastighet Holding AB	556695-3864	Varberg	3 429
Rederi Gotfalk AB	556683-6580	Falkenberg	-

<u>Koncernen</u>	<u>Kapital- andel %</u>	<u>Rösträtts- andel %</u>	<u>Redovisat värde</u>	<u>Antal andelar</u>	<u>Redovisat värde i koncernen</u>
HABE Produktion i Varberg AB	25	25	250	250	261
Varbergs Precision AB	50	50	300	2 500	3 700
Bewico i Tvååker Förvaltnings AB	50	50	750	2 500	4 244
HABE Fastighet Holding AB	50	50	51	500	1 715
Rederi Gotfalk AB	33	33	-	3 000	-
Summa			<u>1 351</u>		<u>9 920</u>

Not 13 Varor under tillverkning

	Koncernen	
	<u>2012-12-31</u>	<u>2011-12-31</u>
Nedlagda kostnader	3 896	7 898
Fakturerade delbelopp	-3 300	-5 203
Summa	<u>596</u>	<u>2 695</u>

Not 14 Förutbetalda kostnader och upplupna intäkter

	Koncernen		Moderbolaget	
	<u>2012-12-31</u>	<u>2011-12-31</u>	<u>2012-12-31</u>	<u>2011-12-31</u>
Förutbetalda hyror & leasingavgifter	221	1 086	30	30
Övriga poster	1 287	1 022	103	4
Summa	<u>1 508</u>	<u>2 108</u>	<u>133</u>	<u>34</u>

Not 15 Förändring av eget kapital

	Koncernen		Moderbolaget	
	<u>2012-12-31</u>	<u>2011-12-31</u>	<u>2012-12-31</u>	<u>2011-12-31</u>
Bundet eget kapital				
<u>Aktiekapital</u>				
Belopp vid årets ingång	500	500	500	500
Fondemission	1 037	2 900	-	-
Överföring till fritt eget kapital	-1 037	-2 900	-	-
	<u>500</u>	<u>500</u>	<u>500</u>	<u>500</u>
Belopp vid årets utgång	500	500	500	500
<u>Uppskrivningsfond</u>				
Belopp vid årets ingång	1 037	2 900	-	-
Årets uppskrivningar	1 650	1 037	-	-
Fondemission	-1 037	-2 900	-	-
	<u>1 650</u>	<u>1 037</u>	<u>0</u>	<u>0</u>
Belopp vid årets utgång	1 650	1 037	0	0
<u>Bundna reserver / Reservfond</u>				
Belopp vid årets ingång	3 408	5 562	8	9
Förskjutning mellan bundet och fritt eget kapital	1 002	-2 154	-	-
	<u>4 410</u>	<u>3 408</u>	<u>8</u>	<u>9</u>
Belopp vid årets utgång	4 410	3 408	8	9
Summa bundet eget kapital vid årets utgång	<u>6 560</u>	<u>4 945</u>	<u>508</u>	<u>509</u>
Fria reserver / Fritt eget kapital				
Belopp vid årets ingång	23 165	17 061	10 096	11 237
Förskjutning mellan bundet och fritt eget kapital	-1 002	2 154	-	-
Koncernmässig förskjutning	-243	-250	-	-
Överföring från bundet eget kapital	1 037	2 900	-	-
Utdelning	-2 000	-2 000	-2 000	-2 000
Årets resultat	4 006	3 300	1 728	859
	<u>24 963</u>	<u>23 165</u>	<u>9 824</u>	<u>10 096</u>
Summa fria reserver / fritt eget kapital vid årets utgång	24 963	23 165	9 824	10 096

Not 16 Upplåning

	Koncernen	
	<u>2012-12-31</u>	<u>2011-12-31</u>
Räntebärande skulder		
<u>Långfristiga skulder</u>		
Checkräkningskredit	4 497	4 968
Skulder till kreditinstitut	26 696	19 019
Övriga skulder	840	1 640
Summa	<u>32 033</u>	<u>25 627</u>
<u>Kortfristiga skulder</u>		
Skulder till kreditinstitut	5 000	5 067
Summa	<u>5 000</u>	<u>5 067</u>
Summa räntebärande skulder	<u>37 033</u>	<u>30 694</u>

Förfallotider

Den del av långfristiga skulder som förfaller till betalning senare än fem år efter balansdagen

Skulder till kreditinstitut	13 005	11 063
Övriga skulder	840	840
Summa	<u>13 845</u>	<u>11 903</u>

Not 17 Checkräkningskredit

	Koncernen		Moderbolaget	
	<u>2012-12-31</u>	<u>2011-12-31</u>	<u>2012-12-31</u>	<u>2011-12-31</u>
Beviljat belopp på checkräkningskredit uppgår till	<u>17 300</u>	<u>16 200</u>	<u>1 000</u>	<u>1 000</u>

10

Not 18 Upplupna kostnader och förutbetalda intäkter

	Koncernen		Moderbolaget	
	<u>2012-12-31</u>	<u>2011-12-31</u>	<u>2012-12-31</u>	<u>2011-12-31</u>
Upplupna personalrelaterade kostnader	6 288	4 979	-	-
Övriga poster	3 162	2 937	69	66
Summa	<u>9 450</u>	<u>7 916</u>	<u>69</u>	<u>66</u>

Not 19 Ställda säkerheter

	Koncernen		Moderbolaget	
	<u>2012-12-31</u>	<u>2011-12-31</u>	<u>2012-12-31</u>	<u>2011-12-31</u>
För egna skulder				
Avseende Skulder till kreditinstitut				
Fastighetsinteckningar	22 350	17 350	-	-
Företagsinteckningar	27 100	25 500	1 000	1 000
Tillgångar med äganderättsförbehåll	12 022	6 779	-	-
Summa ställda säkerheter	<u>61 472</u>	<u>49 629</u>	<u>1 000</u>	<u>1 000</u>

Not 20 Inköp och försäljning mellan koncernföretag

		<u>2012</u>	<u>2011</u>
Nedan anges andelen av årets inköp och försäljning avseende koncernföretag.			
Inköp	(%)		
Försäljning	(%)	63	100

Not 21 Resultat från andelar i koncernföretag

	Koncernen		Moderbolaget	
	<u>2012</u>	<u>2011</u>	<u>2012</u>	<u>2011</u>
Utdelningar	-	-	1 050	1 050
Nedskrivningar	-	-	-	-300
Summa	<u>0</u>	<u>0</u>	<u>1 050</u>	<u>750</u>

Not 22 Bokslutsdispositioner

	<u>2012</u>	<u>2011</u>
Avsättning till periodiseringsfond	-65	-
Återföring av periodiseringsfond	-	435
Summa	<u>-65</u>	<u>435</u>

Not 23 Andelar i dotterföretag

<u>Dotterföretag</u>	<u>Org nr</u>	<u>Säte</u>	<u>Eget kapital</u>	<u>Resultat</u>
C-elec AB	556072-5755	Falkenberg	4 909	-269
Weinerska Bokbinderiet AB	556613-3608	Halmstad	716	-53
Halmstads Dentaltekniska AB	556637-0143	Halmstad	572	-116
Metallgjuteriet Förvaltnings AB	556722-4240	Halmstad	8 178	1 614
FAGO AB	556860-7047	Malmö	1 964	1 892
Halmstad Hovtången 4 Fastighets AB	556805-2087	Falkenberg	85	35
Wabe Snickeri & Specialinredningar AB	556385-7217	Falkenberg	1 508	606

<u>Dotterföretag</u>	<u>Kapital- andel %</u>	<u>Rösträtts- andel %</u>	<u>Antal aktier</u>	<u>Redovisat värde</u>
C-elec AB	70	70	3 500	700
Weinerska Bokbinderiet AB	60	60	3 000	300
Halmstads Dentaltekniska AB	60	60	3 000	300
Metallgjuteriet Förvaltnings AB	80	80	800	80
FAGO AB	65	65	650	65
Halmstad Hovtången 4 Fastighets AB	100	100	500	50
Wabe Snickeri & Specialinredningar AB	60	60	1 500	450
Summa				<u>1 945</u>


Not 24 Obeskattade reserver

	<u>2012-12-31</u>	<u>2011-12-31</u>
Periodiseringsfond vid 2013 års taxering	65	-
Summa	<u>65</u>	<u>0</u>

Not 25 Ansvarsförbindelser


	<u>2012-12-31</u>	<u>2011-12-31</u>
Ansvarsförbindelse till förmån för koncernföretag	2 413	2 483
Summa ansvarsförbindelser	<u>2 413</u>	<u>2 483</u>

Falkenberg 2013-04-25

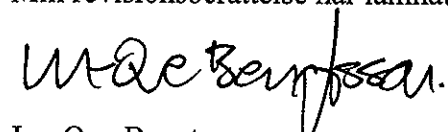

Ingemar Esbjörnsson
Verkställande direktör


Stefan Bengtsson


Niklas Wolfhagen


Gert Sevholz
Ordförande

Min revisionsberättelse har lämnats 2013-04-25.


Jan-Ove Bengtsson
Auktoriserad revisor

Revisionsberättelse

Till årsstämman i Falkess AB
Org.nr 556632-7895

Rapport om årsredovisningen och koncernredovisningen

Jag har utfört en revision av årsredovisningen och koncernredovisningen för Falkess AB för räkenskapsåret 2012.

Styrelsens och verkställande direktörens ansvar för årsredovisningen och koncernredovisningen

Det är styrelsen och verkställande direktören som har ansvaret för att upprätta en årsredovisning och koncernredovisning som ger en rättvisande bild enligt årsredovisningslagen och för den interna kontroll som styrelsen och verkställande direktören bedömer är nödvändig för att upprätta en årsredovisning och koncernredovisning som inte innehåller väsentliga felaktigheter, vare sig dessa beror på oegentligheter eller på fel.

Revisorns ansvar

Mitt ansvar är att uttala mig om årsredovisningen och koncernredovisningen på grundval av min revision. Jag har utfört revisionen enligt International Standards on Auditing och god revisionssed i Sverige. Dessa standarder kräver att jag följer yrkesetiska krav samt planerar och utför revisionen för att uppnå rimlig säkerhet att årsredovisningen och koncernredovisningen inte innehåller väsentliga felaktigheter.

En revision innefattar att genom olika åtgärder inhämta revisionsbevis om belopp och annan information i årsredovisningen och koncernredovisningen. Revisorn väljer vilka åtgärder som ska utföras, bland annat genom att bedöma riskerna för väsentliga felaktigheter i årsredovisningen och koncernredovisningen, vare sig dessa beror på oegentligheter eller på fel. Vid denna riskbedömning beaktar revisorn de delar av den interna kontrollen som är relevanta för hur bolaget upprättar årsredovisningen och koncernredovisningen för att ge en rättvisande bild i syfte att utforma granskningsåtgärder som är ändamålsenliga med hänsyn till omständigheterna, men inte i syfte att göra ett uttalande om effektiviteten i bolagets interna kontroll. En revision innefattar också en utvärdering av ändamålsenligheten i de redovisningsprinciper som har använts och av rimligheten i styrelsens och verkställande direktörens uppskattningar i redovisningen, liksom en utvärdering av den övergripande presentationen i årsredovisningen och koncernredovisningen.

Jag anser att de revisionsbevis jag har inhämtat är tillräckliga och ändamålsenliga som grund för mina uttalanden.

Uttalanden

Enligt min uppfattning har årsredovisningen och koncernredovisningen upprättats i enlighet med årsredovisningslagen och ger en i alla väsentliga avseenden rättvisande bild av moderbolagets och koncernens finansiella ställning per den 2012-12-31 och av dessas finansiella resultat och kassaflöden för året enligt årsredovisningslagen. Förvaltningsberättelsen är förenlig med årsredovisningens och koncernredovisningens övriga delar.

Jag tillstyrker därför att årsstämman fastställer resultaträkningen och balansräkningen för moderbolaget och för koncernen

Rapport om andra krav enligt lagar och andra författningar

Utöver min revision av årsredovisningen och koncernredovisningen har jag även utfört en revision av förslaget till dispositioner beträffande bolagets vinst eller förlust samt styrelsens och verkställande direktörens förvaltning för Falkess AB för räkenskapsåret 2012.

Styrelsens och verkställande direktörens ansvar

Det är styrelsen som har ansvaret för förslaget till dispositioner beträffande bolagets vinst eller förlust, och det är styrelsen och verkställande direktören som har ansvaret för förvaltningen enligt aktiebolagslagen.

Revisorns ansvar

Mitt ansvar är att med rimlig säkerhet uttala mig om förslaget till dispositioner beträffande bolagets vinst eller förlust och om förvaltningen på grundval av min revision. Jag har utfört revisionen enligt god revisionssed i Sverige.

Som underlag för mitt uttalande om styrelsens förslag till dispositioner beträffande bolagets vinst eller förlust har jag granskat styrelsens motiverade yttrande samt ett urval av underlagen för detta för att kunna bedöma om förslaget är förenligt med aktiebolagslagen.

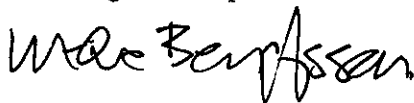
Som underlag för mitt uttalande om ansvarsfrihet har jag utöver min revision av årsredovisningen och koncernredovisningen granskat väsentliga beslut, åtgärder och förhållanden i bolaget för att kunna bedöma om någon styrelseledamot eller verkställande direktören är ersättningsskyldig mot bolaget. Jag har även granskat om någon styrelseledamot eller verkställande direktören på annat sätt har handlat i strid med aktiebolagslagen, årsredovisningslagen eller bolagsordningen.

Jag anser att de revisionsbevis jag har inhämtat är tillräckliga och ändamålsenliga som grund för mina uttalanden.

Uttalanden

Jag tillstyrker att årsstämman disponerar vinsten enligt förslaget i förvaltningsberättelsen och beviljar styrelsens ledamöter och verkställande direktören ansvarsfrihet för räkenskapsåret.

Falkenberg den 25 april 2013



Jan-Ove Bengtsson
Auktoriserad revisor