

**Falkess AB**  
**Org nr 556632-7895**

## **Årsredovisning och koncernredovisning för räkenskapsåret 2010**

Styrelsen och verkställande direktören avger följande årsredovisning och koncernredovisning.

Innehåll	Sida
- förvaltningsberättelse	2
- koncernresultaträkning	4
- koncernbalansräkning	5
- kassaflödesanalys för koncernen	7
- moderbolagets resultaträkning	8
- moderbolagets balansräkning	9
- noter, gemensamma för moderbolag och koncern	11

Om inte annat särskilt anges, redovisas alla belopp i tusental kronor. Uppgifter inom parentes avser föregående år.

## Förvaltningsberättelse

### Information om verksamheten

Bolagets verksamhet består i att utveckla och förvalta dotter- och intresseföretag samt att även bistå genom finansieringsmedverkan.

### Koncernstruktur

Falkess AB är moderbolag i en koncern med de delägda dotterföretagen C-elec AB, Weinerska Bokbinderiet AB, Halmstads Dentaltekniska AB samt Metallgjuteriet Förvaltnings AB med tillhörande dotterföretag AB Nya Metallgjuteriet.

Utöver dessa innehav ägs minoritets- respektive intresseandelar i HABE Produktion i Varberg AB, Varbergs Precision AB, Bewico i Tvååker Förvaltnings AB, Rederi Gotfalk AB samt Wabe Snickeri & Specialinredningar AB.

### Verksamheten under räkenskapsåret

Under året har Metallgjuteriet Förvaltnings AB, med tillhörande dotterbolag AB Nya Metallgjuteriet, förvärvats. Koncernens innehav motsvarar 80 %. AB Nya Metallgjuteriet är ett modernt och komplett gjuteri vars produktion bedrivs i egna lokaler i Halmstad.

Koncernen kompletterades under senare delen av året med intresseföretaget Wabe Snickeri & Specialinredningar AB, vilket producerar olika typer av special- och inredningssnickerier.

Innehavet i intresseföretaget Halmstad Tool AB har avyttrats i sin helhet.

### Flerårsjämförelse

Koncernens ekonomiska utveckling i sammandrag.

		<u>2010</u>	<u>2009</u>	<u>2008</u>	<u>2007</u>	<u>2006</u>
Nettoomsättning	tkr	82 906	63 603	75 322	65 073	59 112
Resultat efter finansiella poster	tkr	5 095	2 598	10 913	7 942	5 951
Balansomslutning	tkr	78 587	61 530	72 668	53 456	47 981
Antal anställda	st	70	57	64	59	61
Soliditet	%	33	38	33	36	31

Nyckeltalsdefinitioner framgår av not 1

## Förslag till vinstdisposition

### Koncernen

Koncernens fria egna kapital enligt koncernbalansräkningen uppgår till 17 061 tkr.

### Moderbolaget

Till årsstämman förfogande står följande vinstmedel:

Balanserade vinstmedel	11 092 613
Årets vinst	144 457
	<hr/>
	11 237 070
	<hr/>
	kronor

Styrelsen föreslår att vinstmedlen disponeras så att

till aktieägarna utdelas 400 kr per aktie, totalt	2 000 000
i ny räkning överförs	9 237 070
	<hr/>
	11 237 070
	<hr/>
	kronor

## Framtida utveckling

Det under 2009 rådande konjunkturläget har haft en fortsatt inverkan på koncernens resultatutveckling under året. Marknadssignalerna under andra halvåret 2010 är bättre jämfört med tidigare vilket främst har märkts genom en ökad orderingång generellt. Dock kvarstår vissa osäkerhetsfaktorer i omvärlden vilket möjligen hämmar koncernens utveckling något.

Bolagen inom koncernen fortsätter arbetet med anpassningar till marknaden och söker alternativ till de ordinarie produkterna/kunderna. Resultatet av detta arbete kommer sannolikt att synas under nästkommande år.

## Resultat och ställning

Resultatet av koncernens och moderbolagets verksamhet samt den ekonomiska ställningen vid räkenskapsårets utgång framgår i övrigt av efterföljande resultaträkningar och balansräkningar med noter



<b>Koncernresultaträkning</b>	<b>Not</b>	<b>2010</b>	<b>2009</b>
<b>Rörelsens intäkter m m</b>			
Nettoomsättning		82 906	63 603
Förändring av lager av produkter i arbete och färdiga varor		-432	23
Övriga rörelseintäkter		261	114
<b>Summa intäkter m m</b>		<b>82 735</b>	<b>63 740</b>
<b>Rörelsens kostnader</b>			
Råvaror, förnödenheter och handelsvaror		-30 646	-22 906
Övriga externa kostnader	2, 3	-13 850	-11 403
Personalkostnader	4	-31 741	-25 026
Avskrivningar av materiella anläggningstillgångar	5, 6, 7	-2 350	-3 480
Upplösning av negativ goodwill	1	1 500	-
Övriga rörelsekostnader		-142	-
Andel i intresseföretags resultat		589	-908
<b>Summa rörelsens kostnader</b>		<b>-76 640</b>	<b>-63 723</b>
<b>Rörelseresultat</b>		<b>6 095</b>	<b>17</b>
<b>Resultat från finansiella investeringar</b>			
Resultat från andelar i koncernföretag	8	380	3 592
Resultat från andelar i intresseföretag	9	-800	-764
Ränteintäkter		133	244
Räntekostnader		-713	-491
<b>Summa resultat från finansiella investeringar</b>		<b>-1 000</b>	<b>2 581</b>
<b>Resultat efter finansiella poster</b>		<b>5 095</b>	<b>2 598</b>
Skatt på årets resultat	10	-963	-553
Uppskjuten skatt	11	472	483
Minoritetsandelar i årets resultat		-742	514
<b>Årets vinst</b>		<b>3 862</b>	<b>3 042</b>

<b>Koncernbalansräkning</b>	<b>Not</b>	<b>2010-12-31</b>	<b>2009-12-31</b>
<b>Tillgångar</b>			
<b>Anläggningstillgångar</b>			
<u>Materiella anläggningstillgångar</u>			
Byggnader och mark	5	17 910	7 324
Maskiner och andra tekniska anläggningar	7	22 518	18 930
Inventarier, verktyg och installationer	6	1 662	1 665
Pågående nyanläggningar och förskott avseende materiella anläggningstillgångar	12	152	-
		<u>42 242</u>	<u>27 919</u>
<u>Finansiella anläggningstillgångar</u>			
Andelar i intresseföretag	13	5 276	4 664
Fordringar hos intresseföretag		-	1 500
		<u>5 276</u>	<u>6 164</u>
<b>Summa anläggningstillgångar</b>		<u>47 518</u>	<u>34 083</u>
<b>Omsättningstillgångar</b>			
<u>Varulager m m</u>			
Råvaror och förnödenheter		2 677	1 837
Varor under tillverkning		2 942	1 360
Färdiga varor och handelsvaror		4 314	2 432
		<u>9 933</u>	<u>5 629</u>
<u>Kortfristiga fordringar</u>			
Kundfordringar		10 790	11 071
Fordringar hos intresseföretag		1 550	500
Övriga kortfristiga fordringar		756	14
Förutbetalda kostnader och upplupna intäkter	14	1 064	893
		<u>14 160</u>	<u>12 478</u>
<u>Kassa och bank</u>		<u>6 976</u>	<u>9 340</u>
<b>Summa omsättningstillgångar</b>		<u>31 069</u>	<u>27 447</u>
<b>Summa tillgångar</b>		<u>78 587</u>	<u>61 530</u>

\$

<b>Koncernbalansräkning</b>	<b>Not</b>	<b>2010-12-31</b>	<b>2009-12-31</b>
<b>Eget kapital och skulder</b>			
<b>Eget kapital</b>	15		
<u>Bundet eget kapital</u>			
Aktiekapital (5000 aktier à kvotvärde 100 kr)		500	500
Uppskrivningsfond		2 900	-
Bundna reserver		5 562	3 878
		<hr/>	<hr/>
		8 962	4 378
<u>Fritt eget kapital</u>			
Fria reserver		13 199	15 696
Årets vinst		3 862	3 042
		<hr/>	<hr/>
		17 061	18 738
<b>Summa eget kapital</b>		<hr/>	<hr/>
		26 023	23 116
<b>Minoritetsintressen</b>		<hr/>	<hr/>
		5 428	4 243
<b>Uppskjuten skatt</b>	11	<hr/>	<hr/>
		2 661	1 817
<b>Långfristiga skulder</b>	16		
Checkräkningskredit	17	3 620	3 655
Skulder till kreditinstitut		17 821	14 106
Övriga långfristiga skulder		1 700	-
		<hr/>	<hr/>
<b>Summa långfristiga skulder</b>		23 141	17 761
<b>Kortfristiga skulder</b>			
Skulder till kreditinstitut		3 049	2 732
Förskott från kunder		1 289	1 293
Leverantörsskulder		5 652	2 117
Aktuella skatteskulder		-	137
Övriga kortfristiga skulder		4 518	2 909
Upplupna kostnader och förutbetalda intäkter	18	6 826	5 405
		<hr/>	<hr/>
<b>Summa kortfristiga skulder</b>		21 334	14 593
<b>Summa eget kapital och skulder</b>		<hr/>	<hr/>
		78 587	61 530
<b>Ställda säkerheter</b>	19	47 459	39 506
<b>Ansvarsförbindelser</b>		Inga	Inga

<b>Kassaflödesanalys för koncernen</b>	<b>2010</b>	<b>2009</b>
<b>Den löpande verksamheten</b>		
Rörelseresultat före finansiella poster	6 095	17
Avskrivningar	2 350	3 480
Övriga ej likviditetspåverkande poster	-4 322	4 280
	<u>4 123</u>	<u>7 777</u>
Erhållen ränta	133	244
Erlagd ränta	-713	-491
Betald inkomstskatt	-800	-736
	<u>2 743</u>	<u>6 794</u>
Ökning/minskning varulager	-4 304	459
Ökning/minskning kundfordringar	281	-804
Ökning/minskning övriga kortfristiga fordringar	-1 463	-78
Ökning/minskning leverantörsskulder	3 535	-1 628
Ökning/minskning övriga kortfristiga rörelseskulder	3 206	-2 593
	<u>3 998</u>	<u>2 150</u>
<b>Kassaflöde från den löpande verksamheten</b>	<b>3 998</b>	<b>2 150</b>
<b>Investeringsverksamheten</b>		
Investeringar i materiella anläggningstillgångar	-542	-2 085
Sålda materiella anläggningstillgångar	-	228
Investeringar i dotterbolag	-8 600	-
Sålda dotterbolag	400	4 250
	<u>-8 742</u>	<u>2 393</u>
<b>Kassaflöde från investeringsverksamheten</b>	<b>-8 742</b>	<b>2 393</b>
<b>Finansieringsverksamheten</b>		
Upptagna lån	9 230	-
Amortering av skuld	-3 850	-4 779
Utbetald utdelning	-3 000	-4 000
	<u>2 380</u>	<u>-8 779</u>
<b>Kassaflöde från finansieringsverksamheten</b>	<b>2 380</b>	<b>-8 779</b>
<b>Årets kassaflöde</b>	<b>-2 364</b>	<b>-4 236</b>
<b>Likvida medel vid årets början</b>	<b>9 340</b>	<b>13 576</b>
<b>Likvida medel vid årets slut</b>	<b><u>6 976</u></b>	<b><u>9 340</u></b>

<b>Moderbolagets resultaträkning</b>	<b>Not</b>	<b>2010</b>	<b>2009</b>
<b>Rörelsens intäkter</b>			
Nettoomsättning	20	200	358
<b>Summa intäkter</b>		200	358
<b>Rörelsens kostnader</b>			
Övriga externa kostnader	2	-304	-253
Personalkostnader	4	-10	-440
<b>Summa rörelsens kostnader</b>		-314	-693
<b>Rörelseresultat</b>		-114	-335
<b>Resultat från finansiella investeringar</b>			
Resultat från andelar i koncernföretag	8	1 430	4 992
Resultat från andelar i intresseföretag	9	-1 500	-300
Ränteintäkter		139	172
Räntekostnader		-3	-7
<b>Summa resultat från finansiella investeringar</b>		66	4 857
<b>Resultat efter finansiella poster</b>		-48	4 522
Bokslutsdispositioner	21	224	7
Skatt på årets resultat	10	-32	-
<b>Årets vinst</b>		144	4 529



<b>Moderbolagets balansräkning</b>	<b>Not</b>	<b>2010-12-31</b>	<b>2009-12-31</b>
<b>Tillgångar</b>			
<b>Anläggningstillgångar</b>			
<u>Finansiella anläggningstillgångar</u>			
Andelar i koncernföretag	22	1 380	1 300
Andelar i intresseföretag	13	1 800	2 050
Fordringar hos koncernföretag		2 871	-
Fordringar hos intresseföretag		-	1 500
		<u>6 051</u>	<u>4 850</u>
<b>Summa anläggningstillgångar</b>		<u>6 051</u>	<u>4 850</u>
<b>Omsättningstillgångar</b>			
<u>Kortfristiga fordringar</u>			
Fordringar hos koncernföretag		500	960
Fordringar hos intresseföretag		1 550	500
Övriga kortfristiga fordringar		234	1
Förutbetalda kostnader och upplupna intäkter	14	79	44
		<u>2 363</u>	<u>1 505</u>
<u>Kassa och bank</u>	17	3 904	9 046
<b>Summa omsättningstillgångar</b>		<u>6 267</u>	<u>10 551</u>
<b>Summa tillgångar</b>		<u>12 318</u>	<u>15 401</u>

Q

<b>Moderbolagets balansräkning</b>	<b>Not</b>	<b>2010-12-31</b>	<b>2009-12-31</b>
<b>Eget kapital och skulder</b>			
<b>Eget kapital</b>	15		
<u>Bundet eget kapital</u>			
Aktiekapital (5000 aktier à kvotvärde 100 kr)		500	500
Reservfond		9	9
		<u>509</u>	<u>509</u>
<u>Fritt eget kapital</u>			
Balanserad vinst		11 093	9 564
Årets vinst		144	4 529
		<u>11 237</u>	<u>14 093</u>
<b>Summa eget kapital</b>		<u>11 746</u>	<u>14 602</u>
<b>Obeskattade reserver</b>	23	<u>435</u>	<u>659</u>
<b>Kortfristiga skulder</b>			
Aktuella skatteskulder		66	-
Övriga kortfristiga skulder		-	34
Upplupna kostnader och förutbetalda intäkter	18	<u>71</u>	<u>106</u>
<b>Summa kortfristiga skulder</b>		<u>137</u>	<u>140</u>
<b>Summa eget kapital och skulder</b>		<u>12 318</u>	<u>15 401</u>
<b>Ställda säkerheter</b>	19	1 000	1 000
<b>Ansvarsförbindelser</b>		Inga	Inga

## **Noter, gemensamma för moderbolag och koncern**

### **Not 1 Redovisnings- och värderingsprinciper**

Bolagets årsredovisning har upprättats enligt Årsredovisningslagen och Bokföringsnämndens allmänna råd.

#### **Koncernredovisning**

I koncernredovisningen ingår dotterföretag där moderbolaget, direkt eller indirekt, innehar mer än 50 % av rösterna, eller på annat sätt har ett bestämmande inflytande.

Koncernens bokslut är upprättat enligt förvärvsmetoden, vilket innebär att dotterbolagens egna kapital vid förvärvet, fastställt som skillnaden mellan tillgångarnas och skuldernas verkliga värden, elimineras i sin helhet. I koncernens egna kapital ingår härigenom endast den del av dotterbolagens egna kapital som tillkommit efter förvärvet.

Internvinster inom koncernen elimineras i sin helhet.

I koncernens resultaträkning redovisas minoritetens andel i årets resultat. Minoritetens andel i dotterbolags kapital redovisas i separat post i koncernens balansräkning.

#### *Negativ goodwill*

I förvärvsanalys som upprättats avseende ett under året förvärvat dotterbolag har en s k negativ goodwill identifierats. Några förväntade framtida förluster kan inte fastställas. Med vägledning utifrån RR 1:00 har denna s k negativa goodwill i koncernredovisningen omedelbart redovisats som en intäkt.

#### **Intresseföretagsredovisning**

Som intresseföretag betraktas de företag som inte är dotterföretag men där moderbolaget direkt eller indirekt innehar minst 20 % av rösterna för samtliga andelar, eller på annat sätt har ett betydande inflytande.

I koncernens bokslut redovisas andelar i intresseföretag enligt kapitalandelsmetoden. Kapitalandelsmetoden innebär att andelar i ett företag redovisas till anskaffningsvärde vid anskaffningstillfället och därefter justeras med koncernens andel av förändringen i intresseföretagets nettotillgångar. I koncernens resultaträkning ingår som intäkt koncernens andel av intresseföretagets resultat.

I moderbolagets bokslut redovisas andelar i intresseföretag till anskaffningsvärde med avdrag för eventuella nedskrivningar. Som intäkt från intresseföretag redovisas endast erhållen utdelning av vinstmedel som intjänats efter förvärvet.

### **Fordringar**

Fordringar med förfallodag mer än 12 månader efter balansdagen redovisas som anläggningstillgångar, övriga som omsättningstillgångar. Fordringar upptas till det belopp som efter individuell prövning beräknas bli betalt.

### **Intäkter**

Försäljning av varor redovisas vid leverans av produkter till kunden, i enlighet med försäljningsvillkoren. Försäljning redovisas netto efter moms, rabatter och kursdifferenser vid försäljning i utländsk valuta. I koncernredovisningen elimineras koncernintern försäljning.

### **Inkomstskatter**

Redovisade inkomstskatter innefattar skatt som skall betalas eller erhållas avseende aktuellt år, justeringar avseende tidigare års aktuella skatt, förändringar i uppskjuten skatt samt andel i intressebolags skatt.

Skatteskulder/-fordringar värderas till vad som enligt företagets bedömning skall erläggas till eller erhållas från skatteverket.

För poster som redovisas i resultaträkningen, redovisas även därmed sammanhängande skatteeffekter i resultaträkningen. Skatteeffekter av poster som redovisas direkt mot eget kapital, redovisas mot eget kapital.

Uppskjuten skatt beräknas enligt balansräkningsmetoden på temporära skillnader som uppkommer mellan redovisade och skattemässiga värden på tillgångar och skulder. De temporära skillnaderna har huvudsakligen uppkommit genom aktivering av övervärden vid fusion och skattemässiga underskott.

I moderbolaget redovisas - på grund av sambandet mellan redovisning och beskattning - den uppskjutna skatteskulden på obeskattade reserver, som en del av de obeskattade reserverna.

### **Varulager**

Varulagret värderas, med tillämpning av först-in först-ut-principen, till det lägsta av anskaffningsvärdet och nettoförsäljningsvärdet på balansdagen.

Anskaffningsvärdet för egentillverkade hel- och halvfabrikat har beräknats till varornas tillverkningskostnader inklusive skälig andel av indirekta tillverkningskostnader.

### **Materiella anläggningstillgångar**

Materiella anläggningstillgångar redovisas till anskaffningsvärde minskat med avskrivningar. Utgifter för förbättringar av tillgångars prestanda, utöver ursprunglig nivå, ökar tillgångens redovisade värde. Utgifter för reparation och underhåll redovisas som kostnader.

Uppskrivningar av materiella anläggningstillgångar förändrar ej anläggningarnas skattemässiga restvärde, och som en konsekvens härav återläggs avskrivningarna på uppskrivningsbeloppen.

såsom ej avdragsgilla kostnader i deklarationen.

Materiella anläggningstillgångar skrivs av systematiskt över tillgångens bedömda nyttjandeperiod. Linjär avskrivningsmetod används för samtliga typer av materiella tillgångar. Följande avskrivningstider tillämpas:

Byggnader	20-50 år
Maskiner och andra tekniska anläggningar	5-10 år
Inventarier, verktyg och installationer	3-5 år

### Leasingavtal

Samtliga leasingavtal, oavsett om de är finansiella eller operationella, redovisas som hyresavtal (operationella leasingavtal).

### Nyckeltalsdefinitioner

#### Soliditet

Eget kapital och obeskattade reserver (med avdrag för uppskjuten skatt) i förhållande till balansomslutningen.

### Not 2      Ersättning till revisorerna

	Koncernen		Moderbolaget	
	<u>2010</u>	<u>2009</u>	<u>2010</u>	<u>2009</u>
Revision	164	133	34	34
Andra uppdrag	96	-	-	-
Summa	<u>260</u>	<u>133</u>	<u>34</u>	<u>34</u>

### Not 3      Leasingkostnader

	Koncernen	
	<u>2010</u>	<u>2009</u>
Leasingkostnader (exkl hyra för lokaler)	<u>1 487</u>	<u>1 005</u>

**Not 4 Personal**

	Koncernen		Moderbolaget	
	<u>2010</u>	<u>2009</u>	<u>2010</u>	<u>2009</u>
Medelantalet anställda, med fördelning på kvinnor och män har uppgått till				
Kvinnor	16	17	-	-
Män	54	40	1	1
	<u>—</u>	<u>—</u>	<u>—</u>	<u>—</u>
Totalt	<u>70</u>	<u>57</u>	<u>1</u>	<u>1</u>
Löner och ersättningar har uppgått till				
Styrelse och verkställande direktör	3 080	2 657	-	335
Övriga anställda	19 015	15 035	-	-
	<u>—</u>	<u>—</u>	<u>—</u>	<u>—</u>
Totala löner och ersättningar	22 095	17 692	0	335
Sociala avgifter enligt lag och avtal	7 624	5 867	-	105
Pensionskostnader för styrelse och verkställande direktör	693	251	-	-
Pensionskostnader för övriga anställda	896	842	-	-
	<u>—</u>	<u>—</u>	<u>—</u>	<u>—</u>
Totala löner, ersättningar, sociala avgifter och pensionskostnader.	<u>31 308</u>	<u>24 652</u>	<u>0</u>	<u>440</u>

**Styrelseledamöter och ledande befattningshavare**

	2010		2009	
	Antal på balansdagen	Varav män	Antal på balansdagen	Varav män
<b>Koncernen (inkl dotterbolag)</b>				
Styrelseledamöter	13	100 %	10	100 %
Verkställande direktörer och andra ledande befattningshavare	5	100 %	4	100 %
<b>Moderbolaget</b>				
Styrelseledamöter	5	100 %	3	100 %
Verkställande direktör och andra ledande befattningshavare	1	100 %	1	100 %

**Not 5 Byggnader och mark**

	Koncernen	
	<u>2010-12-31</u>	<u>2009-12-31</u>
Ingående anskaffningsvärden	10 667	17 402
-Inköp	-	996
-Genom avyttring av dotterföretag	-	-7 731
-Genom förvärv av dotterföretag	10 406	-
	<hr/>	<hr/>
Utgående ackumulerade anskaffningsvärden	21 073	10 667
Ingående avskrivningar	-3 343	-5 784
Årets förändringar		
-Genom avyttring av dotterföretag	-	2 742
-Genom förvärv av dotterföretag	-5 470	-
-Årets avskrivningar	-750	-301
	<hr/>	<hr/>
Utgående ackumulerade avskrivningar	-9 563	-3 343
Ingående uppskrivningar	-	-
Årets förändringar		
-Uppskrivningar	6 400	-
	<hr/>	<hr/>
Utgående ackumulerade uppskrivningar	6 400	0
Utgående restvärde enligt plan/redovisat värde	<u>17 910</u>	<u>7 324</u>
Taxeringsvärden för fastigheter i Sverige	<u>12 732</u>	<u>7 215</u>

**Not 6 Inventarier, verktyg och installationer**

	Koncernen	
	<u>2010-12-31</u>	<u>2009-12-31</u>
Ingående anskaffningsvärden	5 927	5 294
Årets förändringar		
-Inköp	257	309
-Försäljningar och utrangeringar	-22	-247
-Under året genomförda omfördelningar	-	571
-Genom förvärv av dotterföretag	6 458	-
-Omklassificeringar	-2 082	-
	<hr/>	<hr/>
Utgående ackumulerade anskaffningsvärden	10 538	5 927

	Koncernen	
	<u>2010-12-31</u>	<u>2009-12-31</u>
Ingående avskrivningar	-4 262	-4 221
Årets förändringar		
-Försäljningar och utrangeringar	22	247
-Genom förvärv av dotterföretag	-6 340	-
-Omklassificeringar	2 082	-
-Årets avskrivningar	-378	-288
	<hr/>	<hr/>
Utgående ackumulerade avskrivningar	-8 876	-4 262
	<hr/>	<hr/>
Utgående restvärde enligt plan	<u>1 662</u>	<u>1 665</u>

**Not 7 Maskiner och andra tekniska anläggningar**

	Koncernen	
	<u>2010-12-31</u>	<u>2009-12-31</u>
Ingående anskaffningsvärden	40 032	39 854
Årets förändringar		
-Inköp	133	428
-Försäljningar och utrangeringar	-542	-250
-Genom förvärv av dotterföretag	14 809	-
-Omklassificeringar	2 082	-
	<hr/>	<hr/>
Utgående ackumulerade anskaffningsvärden	56 514	40 032
	<hr/>	<hr/>
Ingående avskrivningar	-21 102	-18 244
Årets förändringar		
-Försäljningar och utrangeringar	542	33
-Genom förvärv av dotterföretag	-13 154	-
-Omklassificeringar	940	-
-Årets avskrivningar	-1 222	-2 891
	<hr/>	<hr/>
Utgående ackumulerade avskrivningar	-33 996	-21 102
	<hr/>	<hr/>
Utgående restvärde enligt plan	<u>22 518</u>	<u>18 930</u>



**Not 8 Resultat från andelar i koncernföretag**

	Koncernen		Moderbolaget	
	<u>2010</u>	<u>2009</u>	<u>2010</u>	<u>2009</u>
Utdelningar	-	-	1 050	1 400
Realisationsresultat vid försäljningar	380	3 592	380	3 592
Summa	<u>380</u>	<u>3 592</u>	<u>1 430</u>	<u>4 992</u>

**Not 9 Resultat från andelar i intresseföretag**

	Koncernen		Moderbolaget	
	<u>2010</u>	<u>2009</u>	<u>2010</u>	<u>2009</u>
Realisationsresultat vid försäljningar	-600	-	-1 500	-
Koncernreservering/Nedskrivning	-200	-764	-	-300
Summa	<u>-800</u>	<u>-764</u>	<u>-1 500</u>	<u>-300</u>

**Not 10 Skatt på årets resultat**

	Koncernen		Moderbolaget	
	<u>2010</u>	<u>2009</u>	<u>2010</u>	<u>2009</u>
Aktuell skatt för året	-800	-736	-32	-
Andel i intresseföretags skatt	-163	183	-	-
Summa	<u>-963</u>	<u>-553</u>	<u>-32</u>	<u>0</u>

↑  
\$

**Not 11 Uppskjuten skatt**

	Koncernen <u>2009</u>	Koncernen <u>2008</u>
<b>Årets uppskjutna skattekostnad/-intäkt</b>		
Uppskjuten skattekostnad avseende temporära skillnader	<u>472</u>	<u>483</u>
Uppskjuten skatt i resultaträkningen	<u>472</u>	<u>483</u>
<b>Temporära skillnader</b>		
Temporära skillnader föreligger i de fall tillgångars eller skulders redovisade respektive skattemässiga värden är olika. Temporära skillnader avseende följande poster har resulterat i uppskjutna skatteskulder och uppskjutna skattefordringar:		
<b>Uppskjutna skatteskulder</b>		
Obeskattade reserver	3 039	1 817
Outnyttjade underskottsavdrag	<u>-378</u>	<u>-</u>
Summa uppskjutna skatteskulder	<u>2 661</u>	<u>1 817</u>

**Not 12 Pågående nyanläggningar och förskott avseende materiella anläggningstillgångar**

	Koncernen <u>2010</u>	Koncernen <u>2009</u>
Ingående nedlagda kostnader	-	218
Under året nedlagda kostnader	152	353
Under året genomförda omfördelningar	<u>-</u>	<u>-571</u>
Utgående nedlagda kostnader	<u>152</u>	<u>0</u>

**Not 13 Andelar i intresseföretag**

<u>Koncernen</u>	<u>Org nr</u>	<u>Säte</u>	<u>Eget kapital</u>
HABE Produktion i Varberg AB	556532-2012	Varberg	1 313
Varbergs Precision AB	556244-3134	Varberg	4 889
Bewico i Tvååker Förvaltnings AB	556727-4963	Varberg	3 849
Wabe Snickeri & Specialinredningar AB	556385-7217	Falkenberg	1 000
Rederi Gotfalk AB	556683-6580	Falkenberg	*

<u>Koncernen</u>	<u>Kapital- andel %</u>	<u>Rösträtts- andel %</u>	<u>Redovisat värde</u>	<u>Antal andelar</u>	<u>Redovisat värde i koncernen</u>
HABE Produktion i Varberg AB	50	50	500	500	656
Varbergs Precision AB	50	50	300	2 500	2 445
Bewico i Tvååker Förvaltnings AB	50	50	750	2 500	1 925
Wabe Snickeri & Specialinredningar AB	50	50	250	1 250	250
Rederi Gotfalk AB	33	33	-	3 000	*
Summa			<u>1 800</u>		<u>5 276</u>

\*) Redovisas ej med hänvisning till ÅRL 7 kap 5 § 2 st.

**Not 14 Förutbetalda kostnader och upplupna intäkter**

	<u>Koncernen</u>		<u>Moderbolaget</u>	
	<u>2010-12-31</u>	<u>2009-12-31</u>	<u>2010-12-31</u>	<u>2009-12-31</u>
Förutbetalda hyror & leasingavgifter	231	267	30	30
Övriga poster	833	626	49	14
Summa	<u>1 064</u>	<u>893</u>	<u>79</u>	<u>44</u>

**Not 15 Förändring av eget kapital**

	Koncernen		Moderbolaget	
	<u>2010-12-31</u>	<u>2009-12-31</u>	<u>2010-12-31</u>	<u>2009-12-31</u>
<b>Bundet eget kapital</b>				
<u>Aktiekapital</u>				
Belopp vid årets ingång	500	500	500	500
Belopp vid årets utgång	<u>500</u>	<u>500</u>	<u>500</u>	<u>500</u>
<u>Uppskrivningsfond</u>				
Belopp vid årets ingång	-	-	-	-
Årets uppskrivningar	2 900	-	-	-
Belopp vid årets utgång	<u>2 900</u>	<u>0</u>	<u>0</u>	<u>0</u>
<u>Bundna reserver / Reservfond</u>				
Belopp vid årets ingång	3 878	4 884	9	9
Förskjutning mellan bundet och fritt eget kapital	1 684	-1 006	-	-
Belopp vid årets utgång	<u>5 562</u>	<u>3 878</u>	<u>9</u>	<u>9</u>
Summa bundet eget kapital vid årets utgång	<u>8 962</u>	<u>4 378</u>	<u>509</u>	<u>509</u>
<b>Fria reserver / Fritt eget kapital</b>				
Belopp vid årets ingång	18 738	18 724	14 093	13 564
Förskjutning mellan bundet och fritt eget kapital	-1 684	1 006	-	-
Koncernmässig förskjutning	-855	-	-	-
Effekt av ändrad skattesats	-	-34	-	-
Utdelning	-3 000	-4 000	-3 000	-4 000
Årets resultat	3 862	3 042	144	4 529
Summa fria reserver / fritt eget kapital vid årets utgång	<u>17 061</u>	<u>18 738</u>	<u>11 237</u>	<u>14 093</u>

↑  
8

**Not 16 Långfristiga skulder**

	Koncernen	
	<u>2010-12-31</u>	<u>2009-12-31</u>
Långfristiga skulder som förfaller till betalning senare än fem år efter balansdagen:		
Skulder till kreditinstitut	9 450	6 347
Summa	<u>9 450</u>	<u>6 347</u>

**Not 17 Checkräkningskredit**

	Koncernen		Moderbolaget	
	<u>2010-12-31</u>	<u>2009-12-31</u>	<u>2010-12-31</u>	<u>2009-12-31</u>
Beviljat belopp på checkräkningskredit uppgår till	<u>10 500</u>	<u>8 500</u>	<u>1 000</u>	<u>1 000</u>

**Not 18 Upplupna kostnader och förutbetalda intäkter**

	Koncernen		Moderbolaget	
	<u>2010-12-31</u>	<u>2009-12-31</u>	<u>2010-12-31</u>	<u>2009-12-31</u>
Upplupna personalrelaterade kostnader	4 119	3 179	-	-
Övriga poster	<u>2 707</u>	<u>2 226</u>	<u>71</u>	<u>106</u>
Summa	<u>6 826</u>	<u>5 405</u>	<u>71</u>	<u>106</u>

**Not 19 Ställda säkerheter**

	Koncernen		Moderbolaget	
	<u>2010-12-31</u>	<u>2009-12-31</u>	<u>2010-12-31</u>	<u>2009-12-31</u>
<b>För egna skulder</b>				
Avseende Skulder till kreditinstitut				
Fastighetsinteckningar	17 350	11 750	-	-
Företagsinteckningar	18 200	14 700	1 000	1 000
Tillgångar med äganderättsförbehåll	<u>11 909</u>	<u>13 056</u>	<u>-</u>	<u>-</u>
Summa ställda säkerheter	<u>47 459</u>	<u>39 506</u>	<u>1 000</u>	<u>1 000</u>

**Not 20 Inköp och försäljning mellan koncernföretag**

	<u>2010</u>	<u>2009</u>
Av bolagets nettoomsättning avser försäljning till andra koncernföretag (%)	100	100

**Not 21 Bokslutsdispositioner**

	<u>2010</u>	<u>2009</u>
Återföring av periodiseringsfond	167	-
Förändring av pensionsavsättning	58	6
Summa	<u>225</u>	<u>6</u>

**Not 22 Andelar i dotterföretag**

<u>Dotterföretag</u>	<u>Org nr</u>	<u>Säte</u>	<u>Eget kapital</u>	<u>Resultat</u>
C-elec AB	556072-5755	Falkenberg	6 729	983
Weinerska Bokbinderiet AB	556613-3608	Halmstad	807	-56
Halmstads DENTALTEKNISKA AB	556637-0143	Halmstad	827	-1079
Metallgjuteriet Förvaltnings AB	556722-4240	Halmstad	5 012	4 896

<u>Dotterföretag</u>	<u>Kapital- andel %</u>	<u>Rösträts- andel %</u>	<u>Antal aktier</u>	<u>Redovisat värde</u>
C-elec AB	70	70	3 500	700
Weinerska Bokbinderiet AB	60	60	3 000	300
Halmstads DENTALTEKNISKA AB	60	60	3 000	300
Metallgjuteriet Förvaltnings AB	80	80	800	80
Summa				<u>1 380</u>

**Not 23 Obeskattade reserver**

	<u>2010-12-31</u>	<u>2009-12-31</u>
Periodiseringsfond vid 2005 års taxering	-	120
Periodiseringsfond vid 2006 års taxering	435	482
Övriga obeskattade reserver	-	58
Summa	<u>435</u>	<u>660</u>

8

Falkenberg 2011-03-31




Ingemar Espjörnsson  
Verkställande direktör




Stefan Bengtsson



Gert Seyholt  
Ordförande




Niklas Wolfhagen



Henrik Julius

Min revisionsberättelse har lämnats 2011-03-31.



Jan-Ove Bengtsson  
Auktoriserad revisor

## Revisionsberättelse

Till årsstämman i Falkess AB

Org.nr 556632-7895

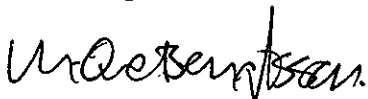
Jag har granskat årsredovisningen, koncernredovisningen och bokföringen samt styrelsens och verkställande direktörens förvaltning i Falkess AB för räkenskapsåret 2010. Det är styrelsen och verkställande direktören som har ansvaret för räkenskapshandlingarna och förvaltningen och för att årsredovisningslagen tillämpas vid upprättandet av årsredovisningen och koncernredovisningen. Mitt ansvar är att uttala mig om årsredovisningen, koncernredovisningen och förvaltningen på grundval av min revision.

Revisionen har utförts i enlighet med god revisionssed i Sverige. Det innebär att jag planerat och genomfört revisionen för att med hög men inte absolut säkerhet försäkra mig om att årsredovisningen och koncernredovisningen inte innehåller väsentliga felaktigheter. En revision innefattar att granska ett urval av underlagen för belopp och annan information i räkenskapshandlingarna. I en revision ingår också att pröva redovisningsprinciperna och styrelsens och verkställande direktörens tillämpning av dem samt att bedöma de betydelsefulla uppskattningar som styrelsen och verkställande direktören gjort när de upprättat årsredovisningen och koncernredovisningen samt att utvärdera den samlade informationen i årsredovisningen och koncernredovisningen. Som underlag för mitt uttalande om ansvarsfrihet har jag granskat väsentliga beslut, åtgärder och förhållanden i bolaget för att kunna bedöma om någon styrelseledamot eller verkställande direktören är ersättningsskyldig mot bolaget. Jag har även granskat om någon styrelseledamot eller verkställande direktören på annat sätt har handlat i strid med aktiebolagslagen, årsredovisningslagen eller bolagsordningen. Jag anser att min revision ger mig rimlig grund för mina uttalanden nedan.

Årsredovisningen och koncernredovisningen har upprättats i enlighet med årsredovisningslagen och ger en rättvisande bild av bolagets och koncernens resultat och ställning i enlighet med god redovisningssed i Sverige. Förvaltningsberättelsen är förenlig med årsredovisningens och koncernredovisningens övriga delar.

Jag tillstyrker att årsstämman fastställer resultaträkningen och balansräkningen för moderbolaget och för koncernen, disponerar vinsten i moderbolaget enligt förslaget i förvaltningsberättelsen och beviljar styrelsens ledamöter och verkställande direktören ansvarsfrihet för räkenskapsåret.

Falkenberg den 31 mars 2011



Jan-Ove Bengtsson  
Auktoriserad revisor