

L'INDUSTRIA DELLA MACCHINA UTENSILE: ULTIMI DATI DI SETTORE

Centro Studi

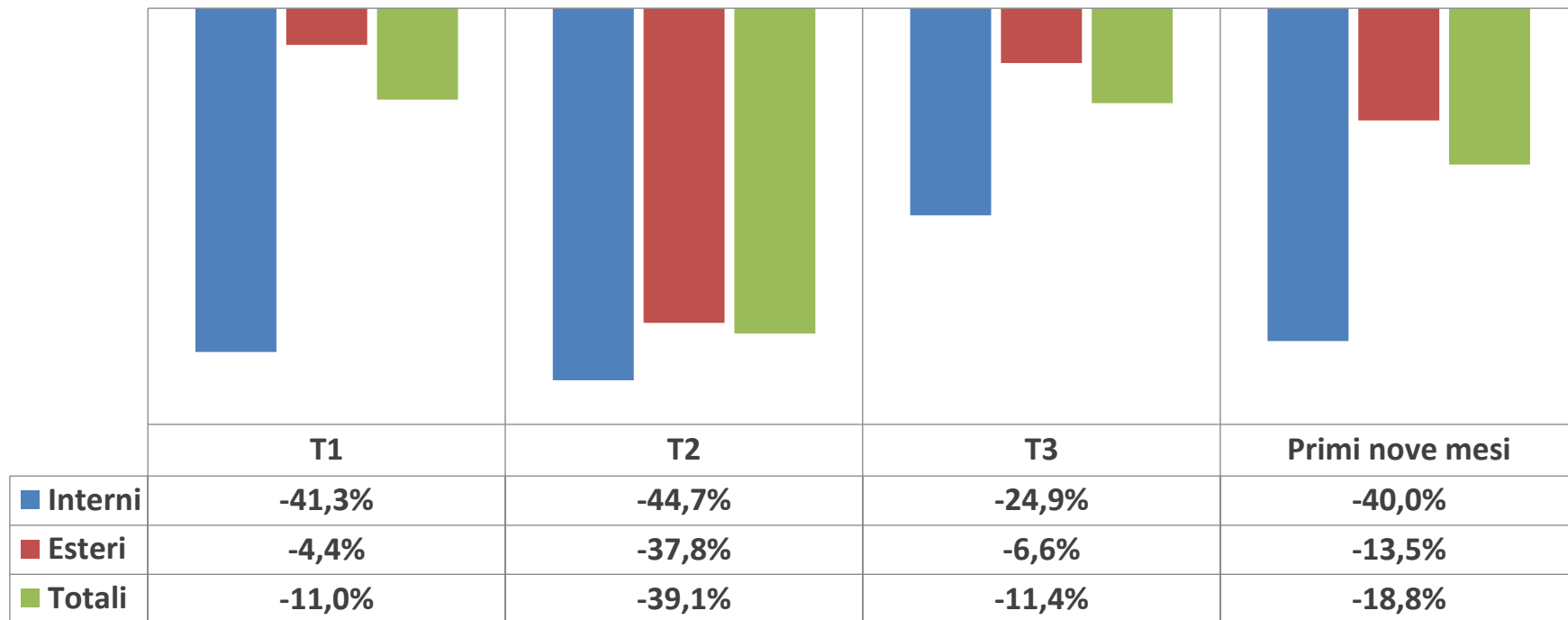
Osservatorio congiunturale – 30 novembre 2020



GLI ORDINI IN ITALIA NEI PRIMI NOVE MESI 2020

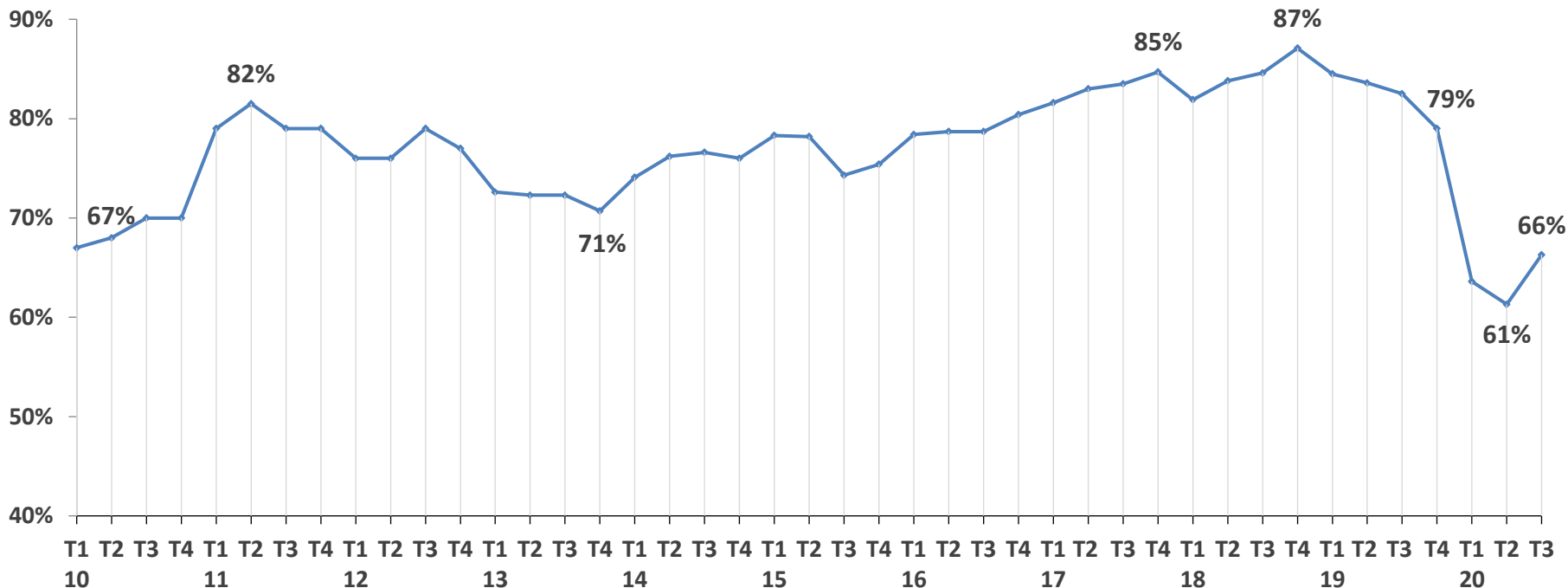


Variazione sullo stesso periodo del 2019



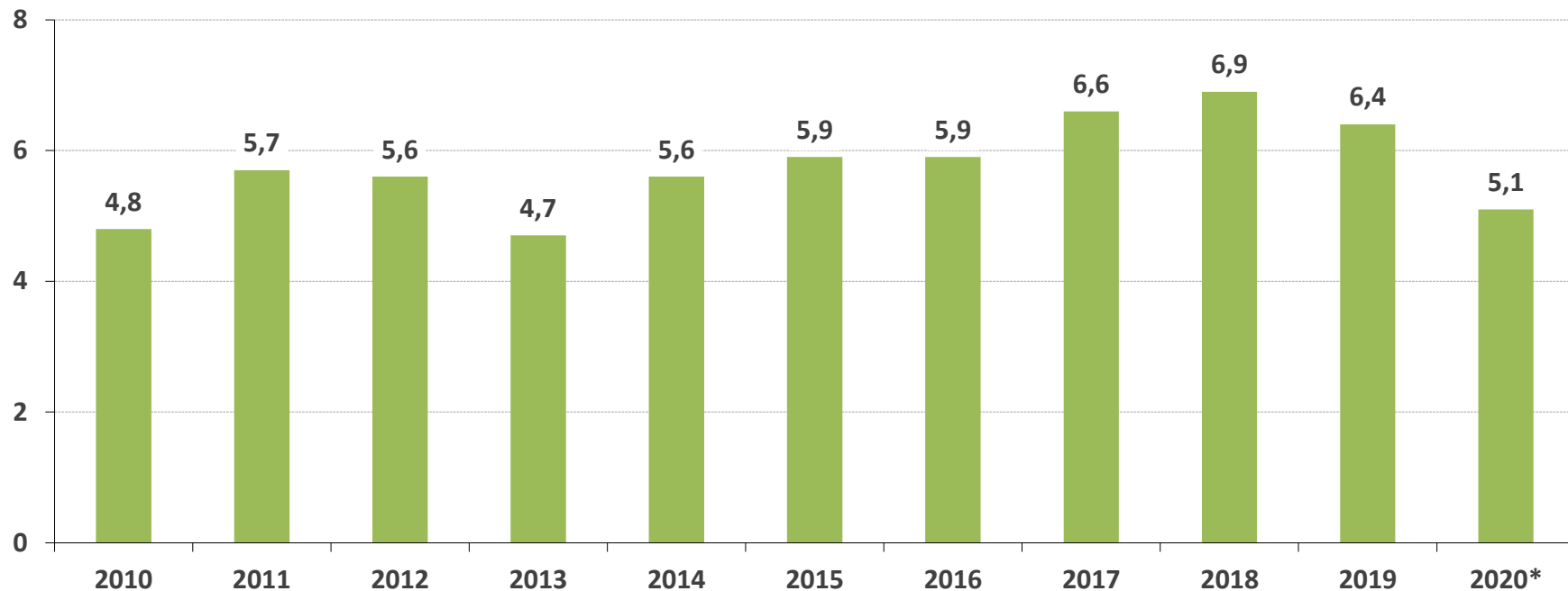
Fonte: Centro Studi

L'UTILIZZO DELLA CAPACITA' PRODUTTIVA



Fonte: Centro Studi UCIMU-SISTEMI PER PRODURRE

I MESI DI PRODUZIONE ASSICURATA



Fonte: Centro Studi UCIMU-SISTEMI PER PRODURRE

*primi nove mesi

ITALIA: I PRINCIPALI MERCATI DI SBOCCO NEI PRIMI OTTO MESI DEL 2020



Valore in milioni di euro

Paese	Valore	Var %	Quota
Stati Uniti	200,4	-22,0	13,1%
Germania	161,0	-31,8	10,5%
Cina	150,2	-26,8	9,8%
Francia	101,7	-35,8	6,6%
Polonia	72,0	-39,8	4,7%
Spagna	65,3	-29,1	4,3%
Russia	63,3	-8,9	4,1%
Turchia	55,5	-4,0	3,6%
Messico	42,4	-19,7	2,8%
TOTALE	1.533,7	-29,9	

Fonte: elaborazione Centro Studi su dati ISTAT

ITALIA: I PRINCIPALI FORNITORI NEI PRIMI OTTO MESI DEL 2020



Valore in milioni di euro

Paese	Valore	Var %	Quota
Germania	129,6	-46,9	25,3%
Belgio	63,8	-34,8	12,4%
Corea Sud	43,1	-49,2	8,4%
Cina	35,2	-21,2	6,9%
Svizzera	35,0	-46,3	6,8%
Giappone	30,3	-64,3	5,9%
Spagna	30,3	-7,8	5,9%
Taiwan	25,5	-50,7	5,0%
Francia	19,3	-37,0	3,8%
TOTALE	512,8	-42,7	

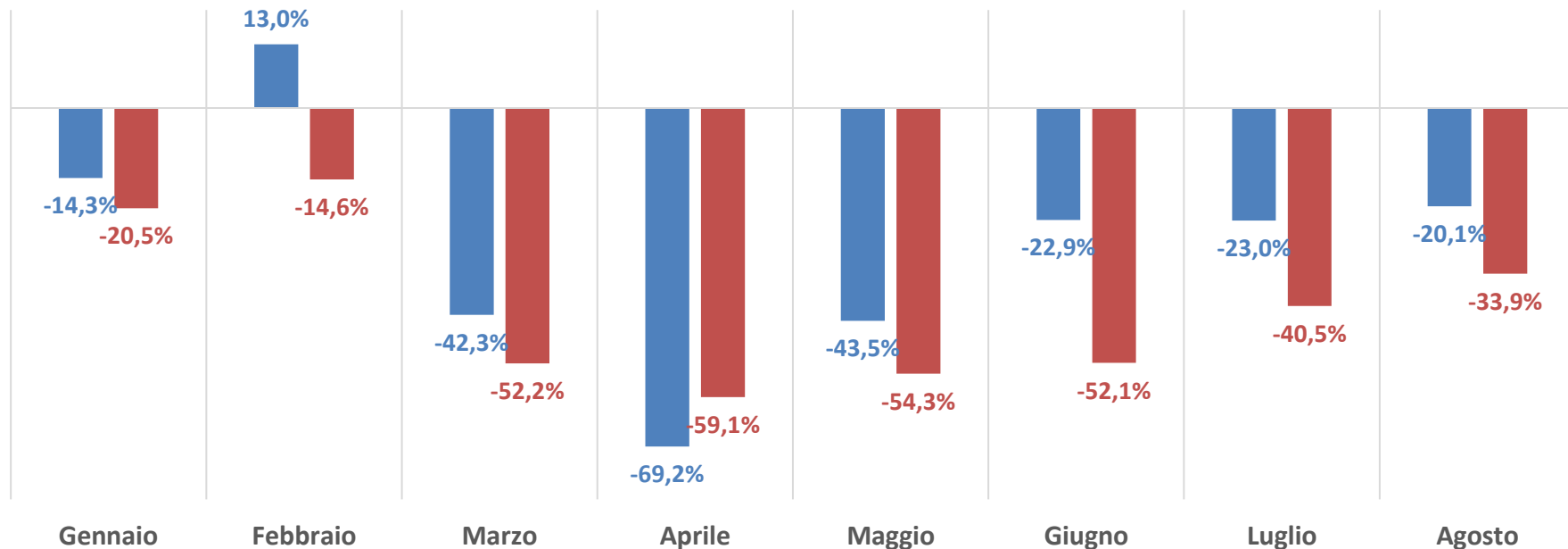
Fonte: elaborazione Centro Studi su dati ISTAT

ITALIA: VARIAZIONI MENSILI DI EXPORT E IMPORT



Variazioni tendenziali

■ Export ■ Import



Fonte: elaborazione Centro Studi su dati ISTAT

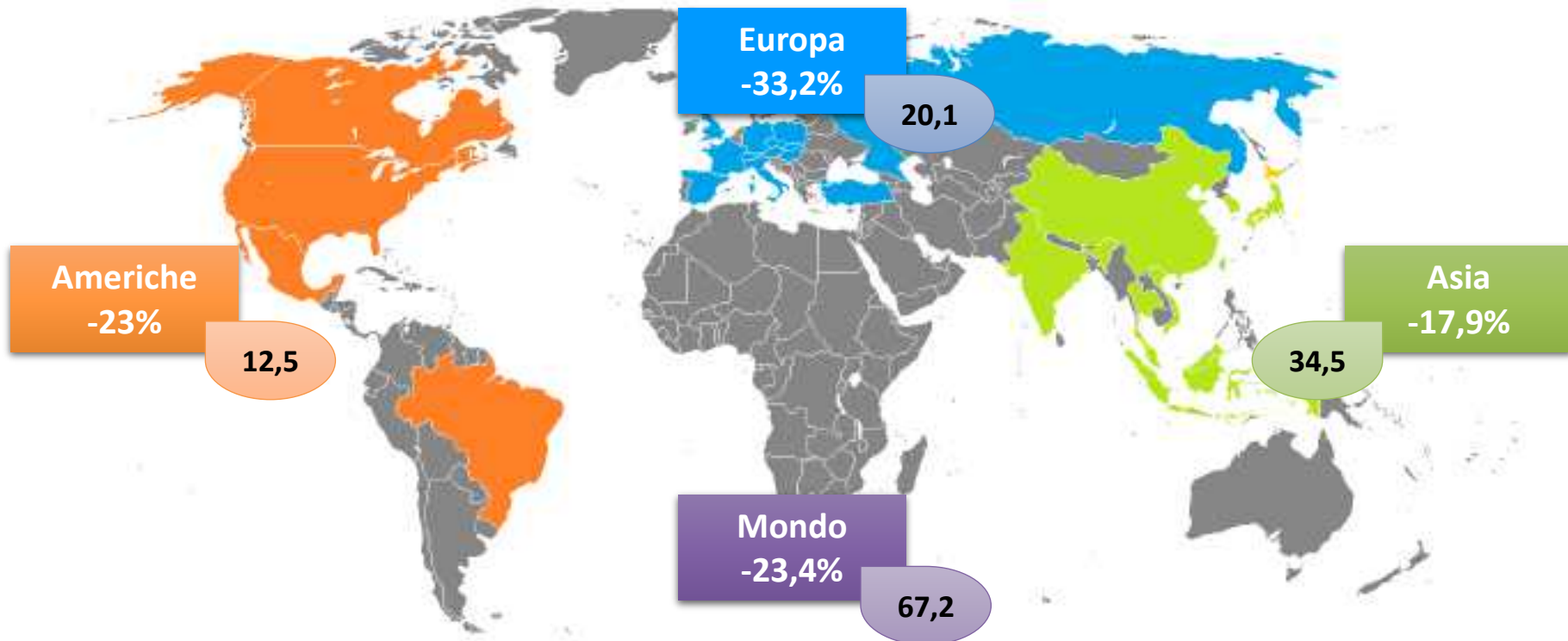
Le previsioni 2020-2024 di Oxford Economics

Osservatorio congiunturale – 30 novembre 2020



LA CRISI GLOBALE DA CORONAVIRUS NEL 2020

Mercato 2019 in miliardi di euro e variazione nel 2020



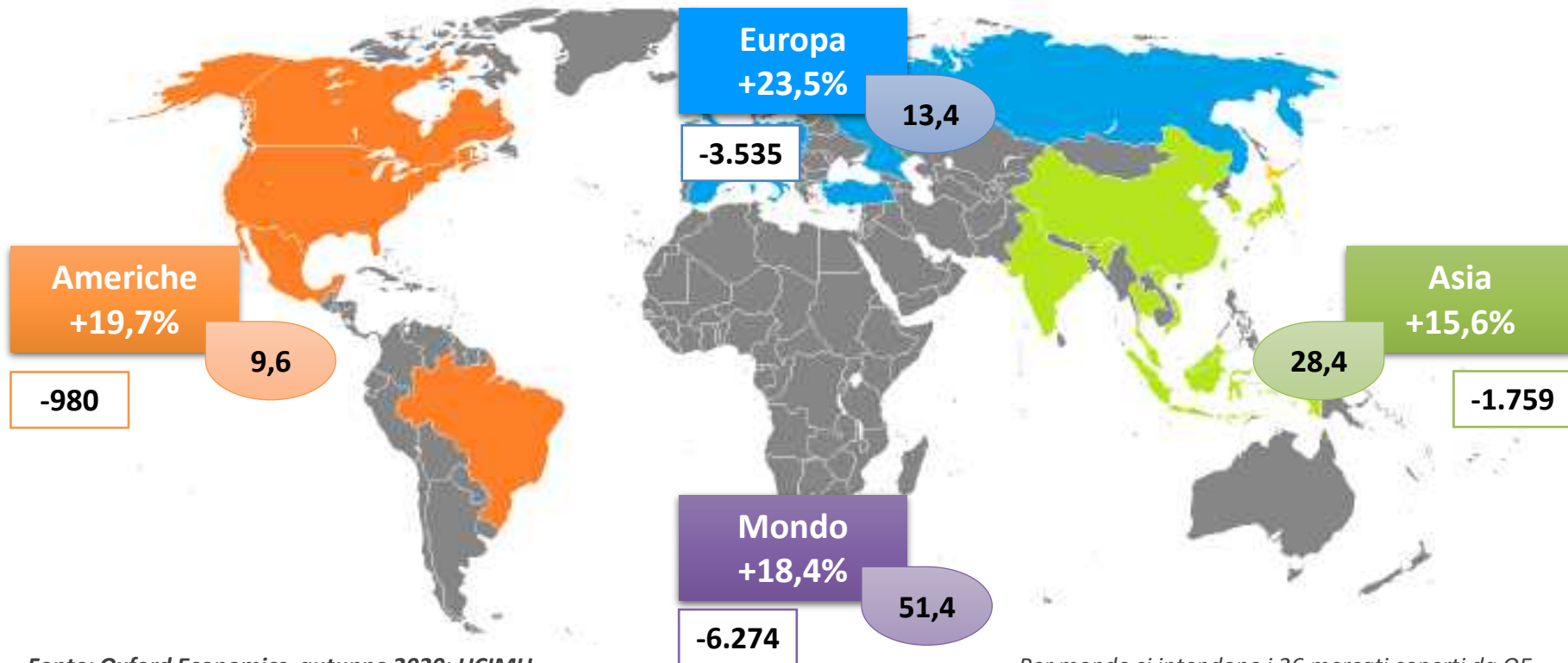
Fonte: Oxford Economics, autunno 2020; UCIMU

Per mondo si intendono i 26 mercati coperti da OE

IL RIMBALZO DEL 2021



Mercato 2020 in miliardi di euro, variazione nel 2021, perdita sul 2019 in milioni di euro



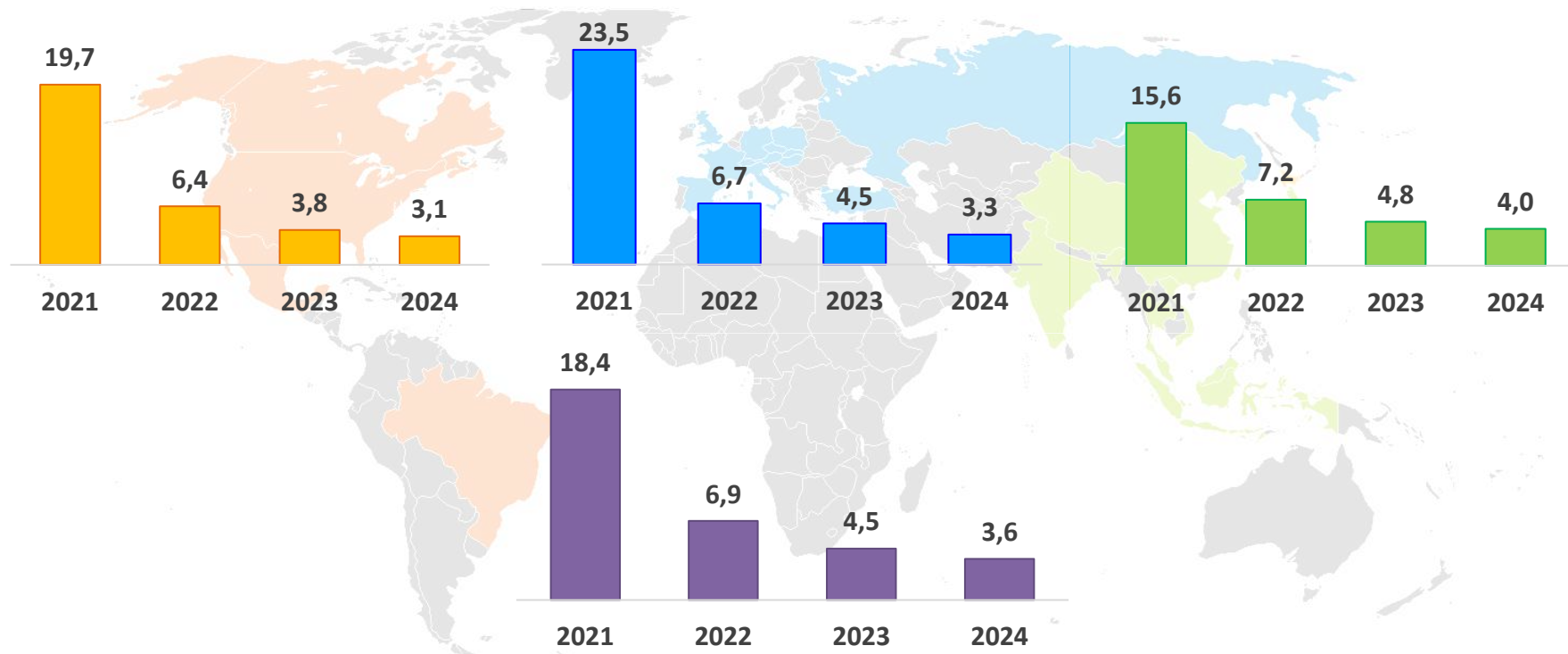
Fonte: Oxford Economics, autunno 2020; UCIMU

Per mondo si intendono i 26 mercati coperti da OE

LO SCENARIO MONDIALE DAL 2021 AL 2024



Tassi annui di crescita nelle principali aree e nel mondo



Fonte: Oxford Economics, autunno 2020; UCIMU