

## בנימה אישית ©

ל"ג בעומר מזמן פעילויות ונושאים לשיחה אודות נושא האש :  
חשיבות האש והשימוש בה, תרומתה לאדם לצד הנזקים שהיא  
גורמת לחי, לצומח ולדומם, אמצעי זהירות והגנה מפני האש,  
זיהוי ושיום חומרים שונים תוך הבחנה בין חומרים דליקים  
לחומרים בלתי דליקים, ועוד.

לפניכם לקט דפי מידע, דפי עבודה ותמונות לחג.

כל משוב, הארה, שאלה, בקשה ושיתוף יתקבלו בשמחה.

דוא"ל: [aloncarmit@gmail.com](mailto:aloncarmit@gmail.com)

לחומרים נוספים בקרו באתר האישי שלי:

[www.carmitalon.co.il](http://www.carmitalon.co.il)

בברכה,



אימון אישי • הוראה מתקנת • הדרכת הורים • ייעוץ חינוכי  
אימבר 10, כפר סבא • טלפון: 077-4300230  
[aloncarmit@gmail.com](mailto:aloncarmit@gmail.com) • [www.carmitalon.co.il](http://www.carmitalon.co.il)

## מה בקובץ?

- 1.....© בנימה אישית
- 3..... **לייג בעומר**
- 4..... **פעילויות ונושאים לשיחה**
- 5..... **מילים ומושגים לנושא**
- 6..... **גידי שָׁאַל אֶת אִמּוֹ (מחבר לא ידוע)**
- 7..... **מי פָּא לְמִדּוּרָה? (מחבר לא ידוע)**
- 9..... **אגרת מידע להורים:**
- 10..... **דפי עבודה ללייג בעומר**
- 15..... **דפי עבודה לכיתה א**
- 17..... **תמונות לל"ג בעומר**
- 22..... **המחשה לכללי בטיחות בל"ג בעומר**

## ל"ג בעומר

בתקופה הקרובה נעסוק בגן בנושא ל"ג בעומר תוך דגש על נושא האש.

נכיר את מנהגי החג כמו – איסוף קרשים, בניית מדורה, בילוי מסביב למדורה, צליית תפוחי אדמה, קישוט ביצים קשות, ועוד.

במקביל נעקוב אחר תכונות האש כאמצעי תבערה הנוטה להתפשט, להבעיר, להמיס, לפורר ואף לכלות חומרים שונים, ולגרום לשינוי בריח, בצבע, בטעם, במרקם ובצורה. נשוחח על חשיבות האש ותרומתה לאדם בעבר ובהווה - כמקור חום, אור ואנרגיה, כאמצעי לבישול ו/או לאפיה, וכגורם המשפיע על מגוון חומרים, כגון – מזון מן הצומח והחי, נוזלים, בדים, מתכות, זכוכית, עץ, אדמה, אבן, וכ"ו. בד בבד נעמיק את המודעות לאמצעי זהירות ולכללי הבטיחות על רקע הסכנה והנזק שעלולה האש לגרום לאדם, לבעלי החיים, לצומח ולדומם.

## פעילויות ונושאים לשיחה

- זיהוי ושיום אמצעים ומכשירים המשמשים להפצת אש, כמו – גפרורים, מצית, מדורה, כיריים, תנורי חימום ומכשירי חשמל אחרים.
- מעקב אחר תרומת האש לאדם בחיי יומיום – כמקור אור וחום, וכאמצעי לחימום ו/או ריכוך מאכלים שונים.
- זיהוי ושיום החומרים מהם עשויים חפצים שונים בסביבה הקרובה תוך מעקב אחר התכונות הייחודיות של כל חומר.
- עריכת ניסוי (על ידי מבוגר!) לצורך תצפית, מעקב והשוואה בין חומרים דליקים, בלתי דליקים ודליקים למחצה.
- בניית המדורה – החומרים המתאימים, חשיבות גידור המדורה באבנים, גיבוש כללי בטיחות וזהירות מאש לצד הכנה מראש של אמצעים לכיבוי אש.
- חשיפה לדיווחים אקטואליים אודות נזקים שנגרמו מאש וכיצד ניתן היה למנוע אותם.

## מילים ומושגים לנושא

- אש, בוער, מתפשט, מתלקח, דועך, דליק, בלתי דליק, דליק למחצה, נמס, מתפחם, משחיר
- חושך, חשכה, צאת הכוכבים לעומת אור, מאיר, זוהר
- להדליק, לכבות, להצית
- להבות, פחם, עשן, עשן סמיר, גחלים, גיצים, ריח חריף
- זיהוי ושיום סוגי חומרים: עץ, בד, מתכת, זכוכית, חול, מים, עור, פלסטיק, צמר, נייר, אבן, ספוג, ניילון
- תכונות של חומרים: שקוף – אטום, קשיח – גמיש, שביר – בלתי שביר, קל – כבד, נוזל – מוצק, רך – קשה, דליק – בלתי דליק
- כוויה, שריפה, דלקה, סכנה, כללי בטיחות, שטח פתוח, שטח בנוי – מאוכלס, מכבי אש, אמצעים לכיבוי אש
- לחמם, לבשל, להפשיר, להקפיא, חם, קר, פושר

## גידי שאל את אמו (מחבר לא ידוע)

מה זה לג בעמר ולמה מדליקים מדורה?

ספורה לוא אמו:

לפני שנים רבות חיו היהודים בארץ ישראל חיים טובים.

באו הרומאים הרעים,

כבשו את הארץ ושרפו את בית המקדש באש.

רע מאוד היה ליהודים,

הרומאים הציקו להם מאד וגזרו עליהם גזרות רעות.

אז קם גיבור נפלא, שמעון בר כוכבא שמו

וקרא את העם למלחמה על הרומאים.

שמעו גיבורי יהודה ובאו כלם אל בר כוכבא. מפל קצות הארץ באו.

בימים ההם היה חכם גדול בישראל, רבי עקיבא שמו.

ולרבי עקיבא תלמידים רבים. כלם חכמים, כלם גיבורים.

לקח רבי עקיבא את כל תלמידיו,

ובא אל בר כוכבא לעזר לו להילחם ברומאים. פארויות נלחמו היהודים,

כנמרים נלחמו ברומאים, וגרשו אותם מירושלים.

בליל ל"ג בעמר היה ניצחון גדול לבר כוכבא ולגיבוריו.

כל עם ישראל חגג את חג הניצחון

והדליקו מדורות אש על כל ההרים מסביב.

לזכר הניצחון הוא חוגגים כל הילדים את החג – ל"ג בעמר

שרים ורוקדים מסביב למדורה.

## מי בא למדורה? (מחבר לא ידוע)

אָסִי, שִׁימִי, תְּמִי, וַיּוֹנִי.


כָּלֶם בָּאִים הַיּוֹם בְּלִילָה.

אָסִי מְבִיא קֶרְשִׁים לָאֵשׁ,

שִׁימִי מְבִיא בְּדִיחָה


תְּמִי מְבִיאָה תַפּוּחֵי אֲדָמָה,

וַיּוֹנִי מְבִיא מַיִם.



מי הביא?    מה הביא?    למה?

Handwriting practice lines consisting of four sets of three horizontal orange lines, each set followed by a dashed blue line.



מה אתה היית מביא? למה?

A single dashed blue horizontal line for handwriting practice.



## אגרת מידע להורים:

שלום וברכה.

לקראת ל"ג בעומר נעסוק בתקופה הקרובה בנושא האש. נלמד על חשיבות האש ותרומתה לאדם כמקור אור וחום, נשווה בין חומרים דליקים ובלתי דליקים, נדגיש את הנזק והסכנה שבאש ונעמיק את המודעות לכללי הבטיחות והזהירות מאש.

חופשת ל"ג בעומר: ביום -----, תאריך -----  
לא יתקיימו לימודים בגן.

בברכת חג שמח ומהנה

צוות הגן

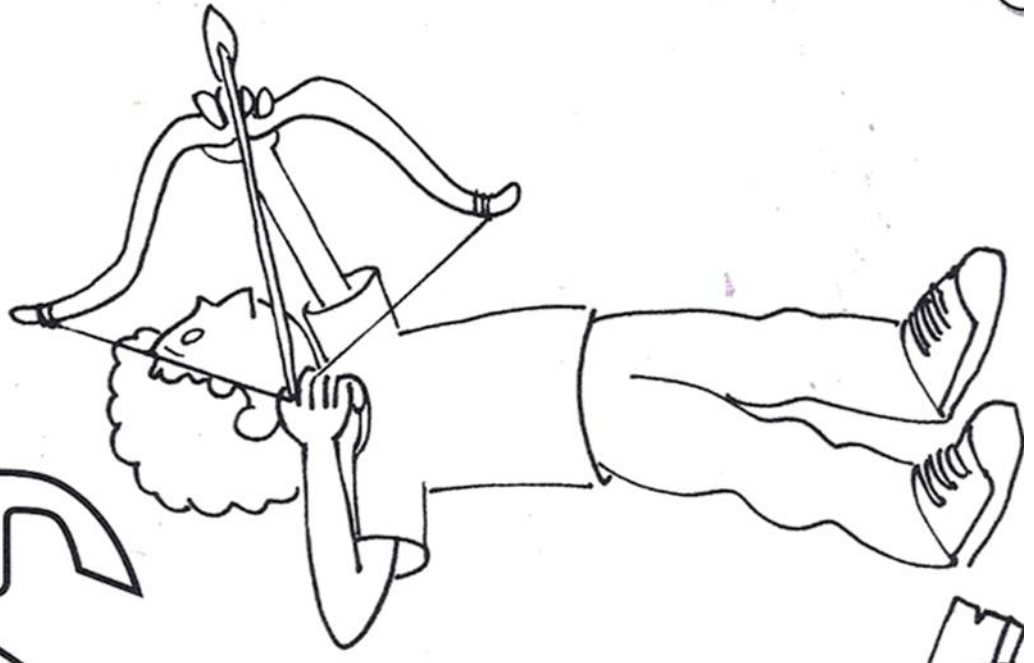


דפי עבודה ל"ג בשומר





















ליל ע"ג

# לילה במדבר




הקף את הפרט הוזה לדגם שבכל שורה (שם לב לגודל ולכיוון).



חומרים עשויים הפריטים מסביב למדורה? אילו חומרים דליקים? אילו אינם דליקים?  
פריטים מעץ יש להוסיף למדורה כדי להגביר את האש? מתח קו מהפריט למדורה.





## דפי עבודה לכיתה א

סֵדֵר אֶת הַמִּילִים לְמִשְׁפָּטִים נְכוֹנִים

● מְדוֹרוֹת, בְּעוֹמֵר, מְדֻלֵּקִים, בְּלִ"ג

---

---

● עִם, אֶת, חוֹל, הַמְדוֹרָה, מִים, צָרִיךְ, אוֹ,  
לְכָבוֹת, עִם

---

---

● אֲבָנִים, לְמְדוֹרָה, חָשׁוּב, מְסַבֵּיב, לְסֵדֵר,  
לֹא, כְּדִי, תִתְפָּשֵׁט, שְׁהֵאֵשׁ

---

---

● לְהִיּוֹת, כָּל, מְדוֹרָה, חַיִּיב, מְבוֹגֵר, לִיד

---

## סדר את המילים למשפטים נכונים

- מדורה, לעצים, אסור, קרוב, או, להדליק, למבנים
- 
- 

- עומר, קוראים, שמבשילות, הראשונות, לשיבולים
- 
- 


- לספירת, ה – 33, העומר, היום, בעומר, הוא, ל"ג
- 
- 





## תמונות לל"ג בעומר











ל"ג בעומר שמח!




המחשה לכללי בטיחות בל"ג בעומר

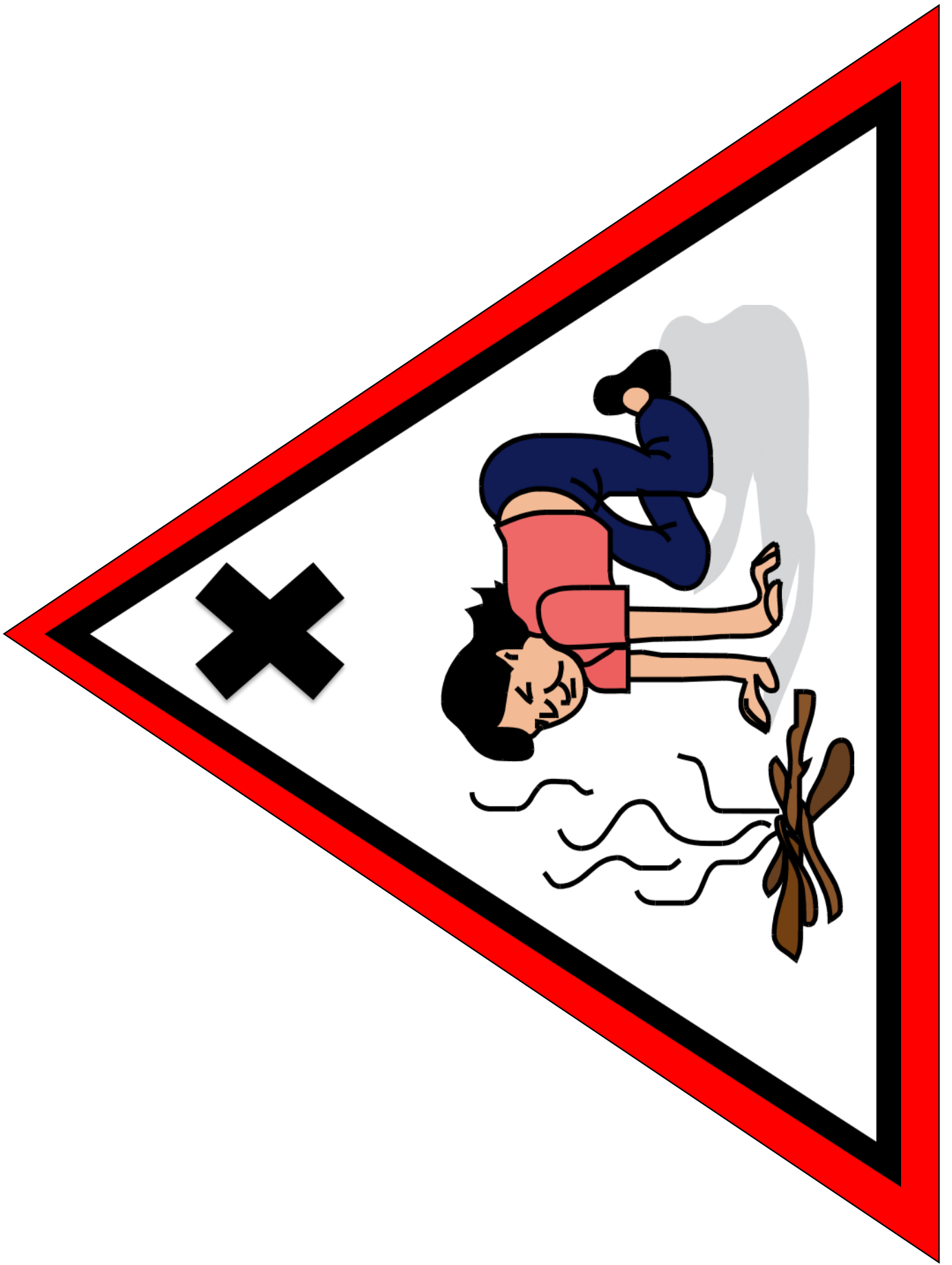












**אש מבעירימים רק בשטח פתוח!**



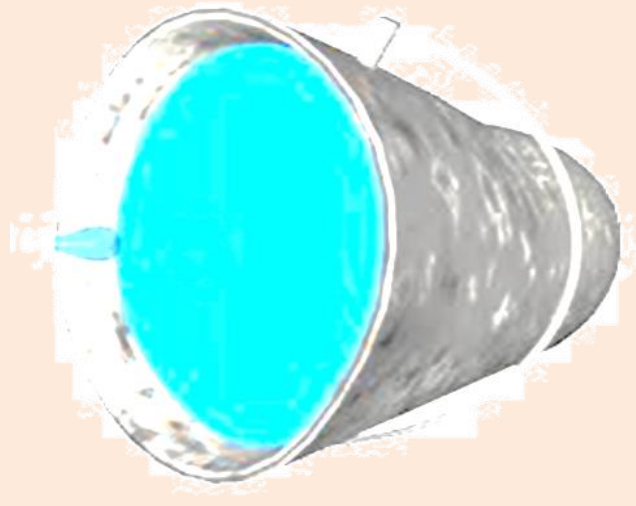
**חובה לגדר את המדורה באבנים!**



# רק מבוגר אחראי להדלקה וכיבוי




**הכינו מראש מים וחול לכיבוי המדורה!**



# בחרו מקום נקי מעשבים להכנת המדורה



**אין להכין מדורה ליד קווי חשמל!**



# הרחיקו חומר דליק ממקום ההדלקה





