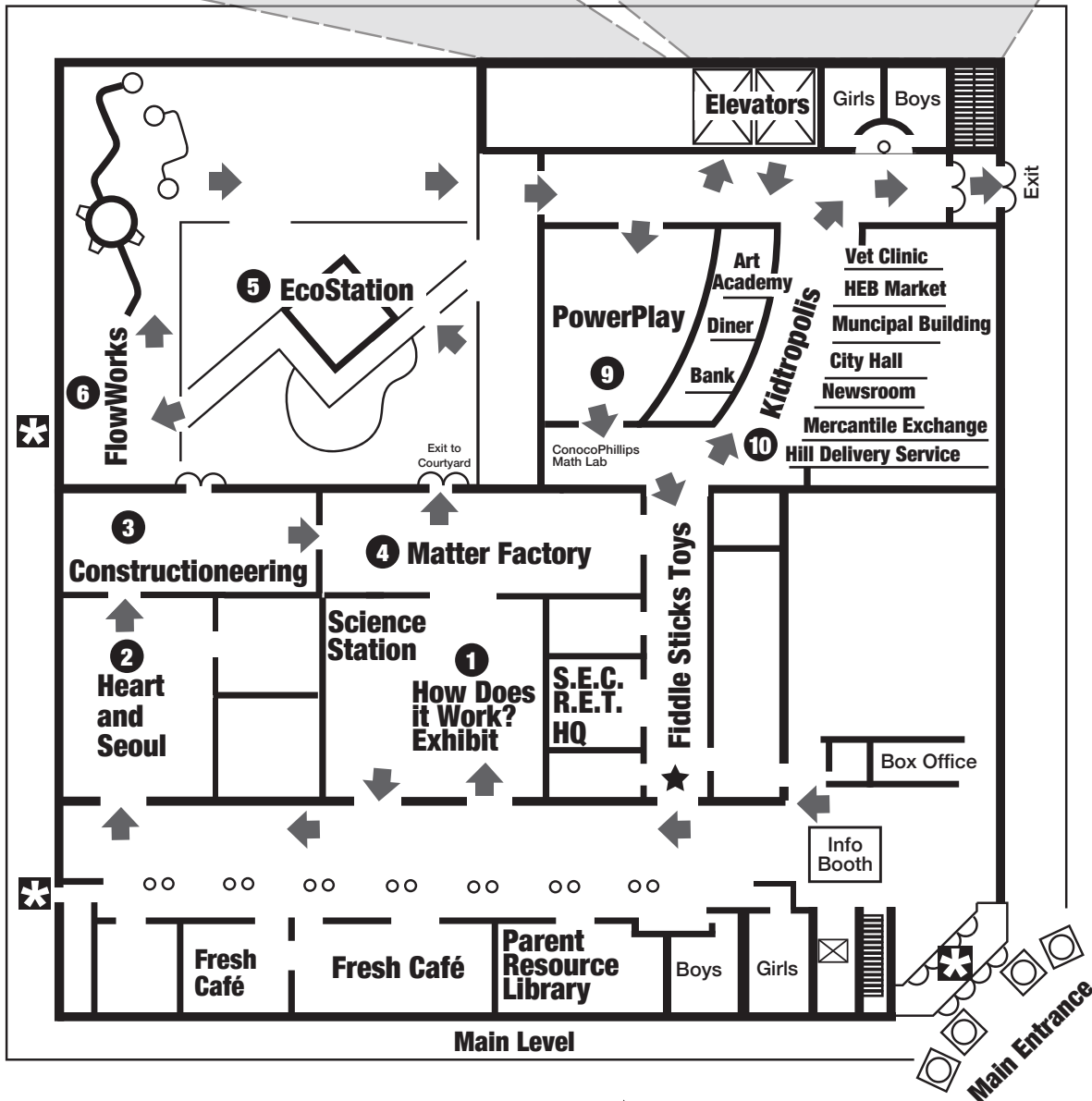
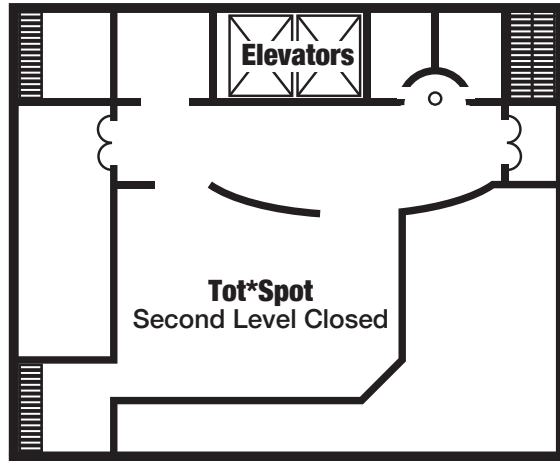
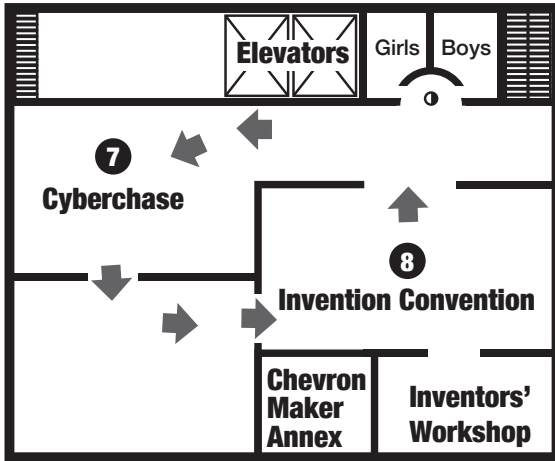


# Toddler Trail

## Children's Museum Houston



✱ Emergency Exits

★ Gold Doubleloon

Your toddler can enjoy being an Epic Adventurer too! Journey through the Museum and become immersed in brain-building fun with your little one with guided suggestions for exploring each Epic Adventure Zone.

### Adventure Zone 1

How Does It Work?

- At Amazing Airways:** What color fluffy ball did the moving air push through the tubes? **Look** at your child as excitement builds over the fluffy ball flying through the air. Encourage them to repeat the action with the same color ball.
- Built to Last:** Can you hit the non-moving blocks with the ball? Show your toddler how to interact with the catapult. **Chat** with your child about the process to engage them in the learning.

### Adventure Zone 2

Heart and Seoul

- At the K-Pop Studio:** Let us make some dance moves. **Follow** your toddler as they lead the way to the dance floor grooving along to the music? Responding with moves of your own will encourage them to keep moving.
- At the Animation Studio:** Read “The Disobedient Frog” to your toddler. **Chat** with your child and ask questions about the story you read. “Did the Frog do anything bad?”

### Adventure Zone 3

Constructioneering

- At Building Blocks Table:** How high are you able to build your structure using the same color pieces. Build with your toddler and **chat** with them through the process, “Let’s sort out all the colors first.” Which color should your structure be?”

### Adventure Zone 4

Matter Factory

- At Sensory Path Hall:** How many different textures do you feel? **Stretch** the moment by asking, “What texture do you like?” or “What texture do you not like?”

### Adventure Zone 5

EcoStation

- At the Pond:** Are you able to find any of our turtles that live in the pond? **Follow** your child as they spend time exploring the pond and discovering turtles. You can also **chat** with your little one about their observations and ask, “Do you see and hear the water?” “What animals live in the water?”
- At the Terrariums (in the Pavilion):** What animals and plants do you see living in each one? Name the different animals and plants you see. **Look** at your child and see what catches their eye and build on their curiosity.

### Adventure Zone 6

FlowWorks

- At Aqueduct Maze:** Are you able to adjust the different pieces so the water causes all four wheels to spin at the same time? Make their waterplay last by stretching the moment with a question like, “What happens when we move this piece here?”
- At Raceway:** Use the locks to create a giant waterwave to give your ball a boost at the start of a race? **Follow** your child as they engage in waterplay, encourage them to count the balls as they float down the raceway.

### Adventure Zone 7

CyberChase

- At Poddleville Patterns:** What kinds of patterns do you see here? **Chat** with your toddler about what number and color patterns they see.

### Adventure Zone 8

Invention Convention

- At Robot Arena:** Are you able to program a robot to make a square? A circle? **Stretch** the experience by asking your child, “What shape did we create?” or “What shape should we make next?”
- At Sound and Light:** Create your own concert! Add lights and beats. **Follow** your child’s lead as they sing their favorite nursery rhyme. It is your time to become a tiny member of Tot Tunes!

### Adventure Zone 9

PowerPlay

- At Power Science Lab:** Get active with “Wheel of Fitness”. **Follow** the lead of your toddler as they spin the wheel and physically move according to where the needle lands.
- At Boulder Roller:** Get physical and watch the boulder move downhill. **Take Turns** with your toddler rolling the boulder. Show them what happens if you move it faster or slower.

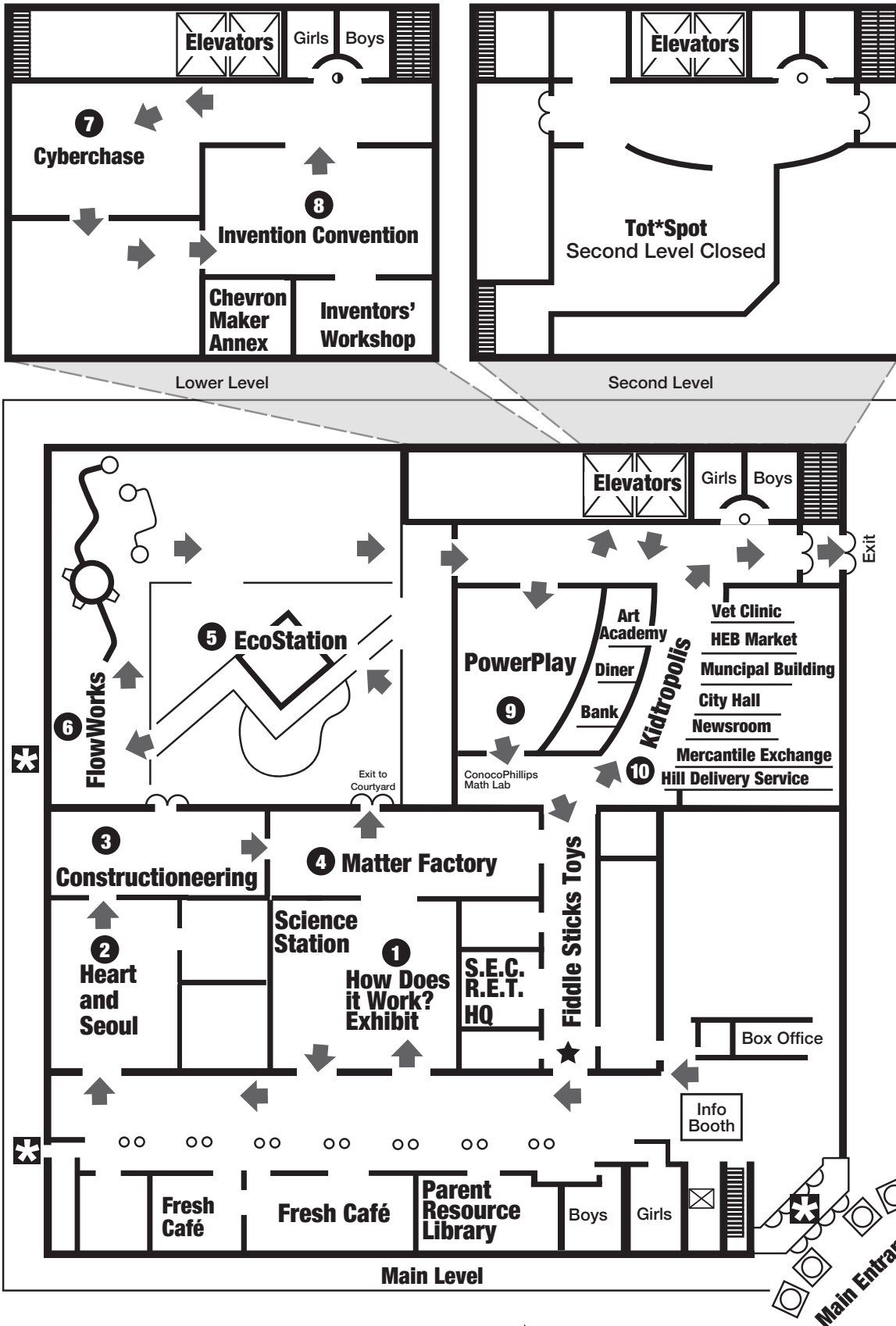
### Adventure Zone 10

Kidropolis

- At Niko Niko’s Diner:** What is the special of the day? **Take turns** interacting in the dinner as the server and the guest.
- At H-E-B Market:** What items do you need to pick up from the grocery store today? **Follow** your child’s lead as they shop. Respond to them with questions. Even give an idea such as, “I really would like to eat fruit with my lunch.”

# Toddler Trail

## Children's Museum Houston



☒ Emergency Exits

★ Gold Doubloon

¡Su niño pequeño puede disfrutar ser un Aventurero Épico también! Viaje por el museo y sumérgase en la diversión que desarrolla el cerebro con su pequeño con sugerencias guiadas para explorar cada Zona de Aventura Épica.

### **Zona de Aventura 1**

#### How Does It Work?

- En Amazing Airways: ¿De qué color era la pelota pelusa que el aire en movimiento empujó a través de los tubos? Mire a su niño mientras la emoción aumenta sobre la pelota pelusa que vuela por el aire. Anímelo a repetir la acción con la pelota del mismo color.
- En Built to Last: ¿Puedes golpear los bloques que no se mueven con la pelota? Muéstrole a su niño pequeño cómo interactuar con la catapulta. Converse con su hijo sobre el proceso para que participe en el aprendizaje.

### **Zona de Aventura 2**

#### Heart and Seoul

- En K-Pop Studio: Hagamos algunos movimientos de baile. Siga a su niño pequeño mientras se dirige a la pista de baile y se mueve con la música. Responder con sus propios movimientos lo animará a seguir moviéndose.
- En Animation Studio: Lea “The Disobedient Frog” (La rana desobediente) a su niño. Converse con su niño y haga preguntas sobre la historia que leyó. “¿La Rana hizo algo malo?”

### **Zona de Aventura 3**

#### Constructioneering

- En Building Blocks Table: ¿Qué tan alto puedes construir tu estructura usando piezas del mismo color? Construya con su niño y converse con él durante el proceso, “Vamos a clasificar todos los colores primero.” ¿De qué color debería ser tu estructura?”

### **Zona de Aventura 4**

#### Matter Factory

- En Sensory Path Hall: ¡Extiende el momento preguntando “¿Qué textura te gusta?” o “¿Qué textura no te gusta?”

### **Zona de Aventura 5**

#### EcoStation

- En el Estanque: ¿Puedes encontrar alguna de nuestras tortugas que viven en el estanque? Siga a su hijo mientras pasa el tiempo explorando el estanque y descubriendo tortugas. También puede conversar con su pequeño sobre sus observaciones y preguntarle, “¿Viste y oíste el agua?” “¿Qué animales viven en el agua?”
- En los Terrarios (en el Pabellón): ¿Qué animales y plantas ves viviendo en cada uno? Nombra los diferentes animales y plantas que ves. Mire a su hijo y vea lo que le llama la atención y aproveche su curiosidad.

### **Zona de Aventura 6**

#### FlowWorks

- En Aqueduct Maze: ¿Puedes ajustar las diferentes piezas para que el agua haga girar las cuatro ruedas al mismo tiempo? Haga que su juego acuático dure extendiendo el momento con una pregunta como, “¿Qué pasa cuando movemos esta pieza aquí?”
- En Raceway: ¿Puedes usar las esclusas para crear una ola de agua gigante para darle a tu bola un empujón al comienzo de una carrera? Siga a su hijo mientras juega con el agua, anímelo a contar las bolas mientras flotan por la pista.

### **Zona de Aventura 7**

#### CyberChase

- En Poddleville Patterns: ¿Qué tipos de patrones ves aquí? Converse con su niño pequeño sobre los patrones de número y color que ve.

### **Zona de Aventura 8**

#### Invention Convention

- En Robot Arena: ¿Puedes programar un robot para hacer un cuadrado? ¿Un círculo? Extiende la experiencia preguntando a su hijo, “¿Qué forma creamos?” o “¿Qué forma deberíamos hacer a continuación?”
- En Sound and Light: ¡Crea tu propio concierto! Añade luces y ritmos. Siga el ejemplo de su niño mientras cantan su rima infantil favorita. ¡Es su momento para convertirse en un pequeño miembro de Tot Tunes!

### **Zona de Aventura 9**

#### PowerPlay

- En Power Science Lab: Ponte en marcha con la “Wheel of Fitness”. Siga el ejemplo de su niño pequeño mientras gira la rueda y se mueve físicamente de acuerdo con la acción en la que la aguja aterriza.
- En Boulder Roller: Ponte de forma y observa cómo la roca se mueve cuesta abajo. Tome turnos con su niño pequeño para hacer rodar la roca. Muéstrole lo que sucede si la mueve más rápido o más despacio.

### **Zona de Aventura 10**

#### Kidropolis

- En Niko Niko’s Diner: ¿Cuál es el especial del día? Tome turnos para interactuar en el restaurante como camarero y cliente.
- En H-E-B Market: ¿Cuáles artículos necesitas recoger hoy en el supermercado? Siga el ejemplo de su hijo mientras compra. Respóndale con preguntas. Incluso dé una idea como, “Realmente me gustaría comer fruta con mi almuerzo.”

¡TERMINASTE! ¡Ve a Fiddle Sticks Toys para obtener tu Doblón de Membresía y navegar nuestra gran selección de los mejores juguetes educativos!