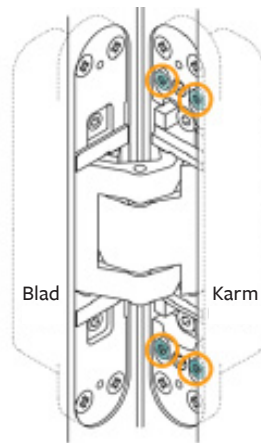
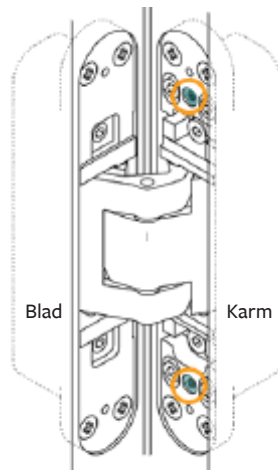


Justering av dolda gångjärn



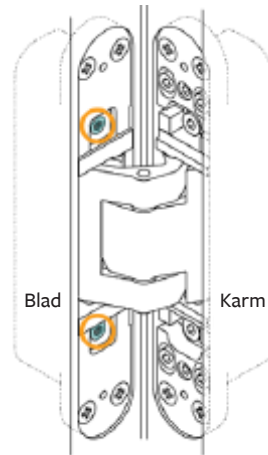
Steg 1 Vertikal justering

Börja med att lätt lossa upphängningskruvarna med hjälp av en 4mm insektsnyckel.



Steg 2 Vertikal justering

Justera dörrens vertikala position genom att skruva på den nedre justeringskruven i karmen. Skruva på den övre justeringskruven åt motsatt håll om det behövs.



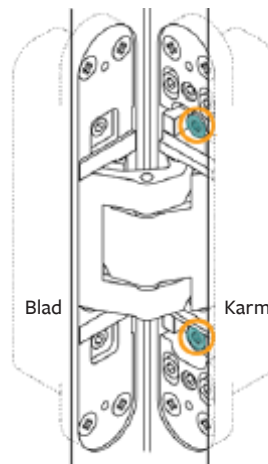
Steg 3

Horisontell justering

Skruva på justeringsskruvarna i dörrbladet med en 4mm insektsnyckel.

Mot gångjärnen: vrid åt vänster (max 3mm).

Mot låset: vrid höger (max 3mm).



Steg 4

Justering djup

Lossa lätt på upphängningsskruvarna. Ställ in dörren på rätt djup och skruva sedan åt upphängningsskruvarna.