

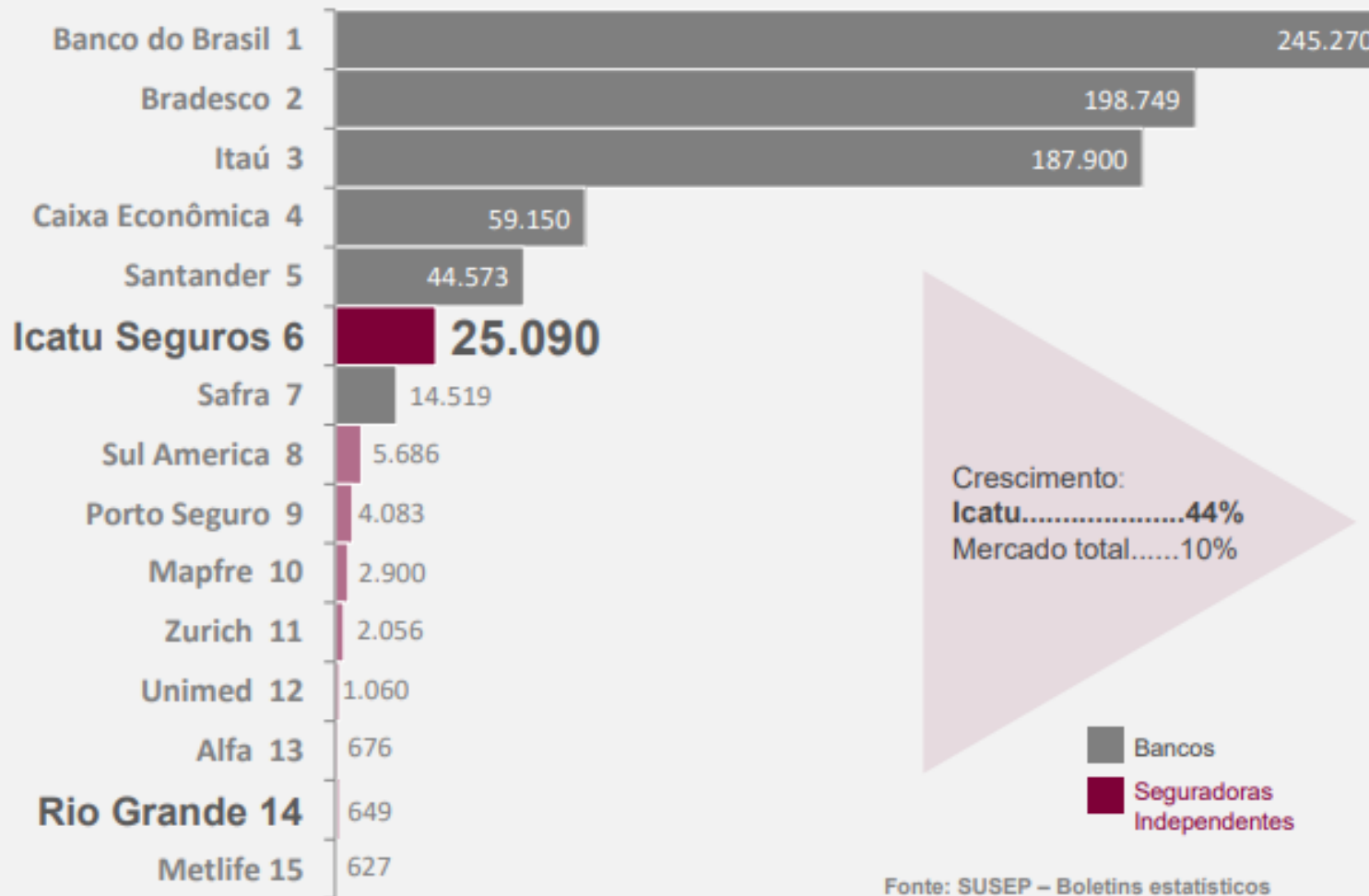


TREINAMENTO PREVIDÊNCIA

2019

Somos líderes, entre as seguradoras independentes, no ramo de **Previdência no Brasil em Provisão 2018**

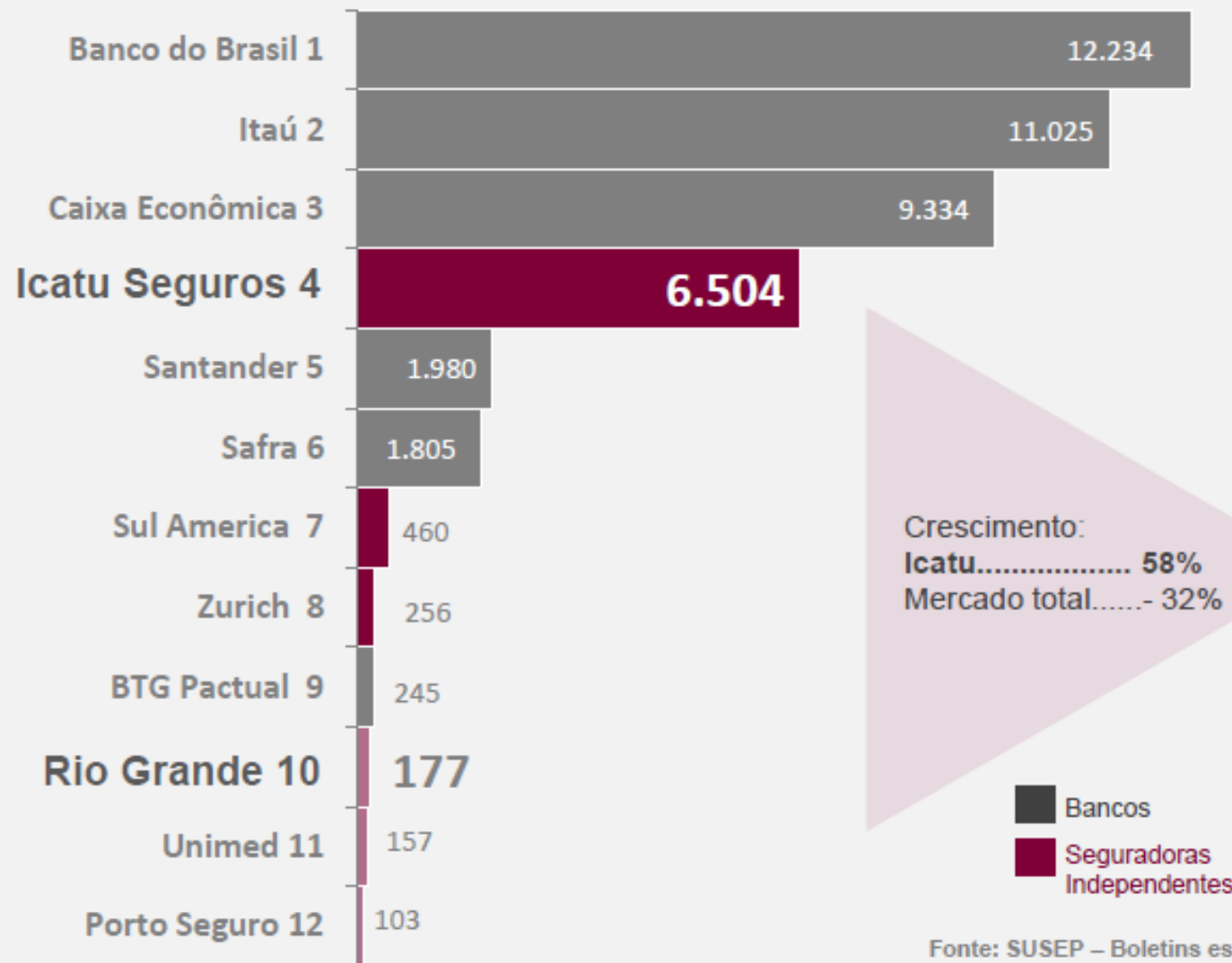
**Crescemos 3x
mais que todo o
mercado em
2018**



Fonte: SUSEP – Boletins estatísticos
RANKING 2018_Dezembro
PROVISÃO DE PREVIDÊNCIA (PGBL + VGBL) em R\$ MM

Também somos líderes, entre as seguradoras independentes, no ramo de **Previdência no Brasil em Captação Líquida 2018**

**Crescemos 58%
enquanto o
mercado retraiu
32%**



Crescimento:
Icatu..... 58%
Mercado total..... - 32%

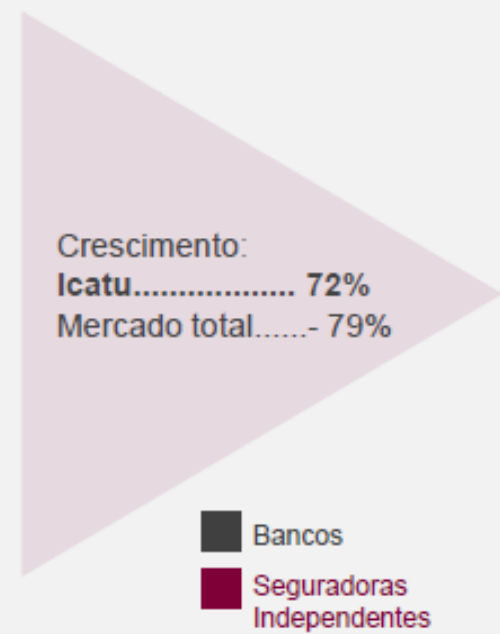
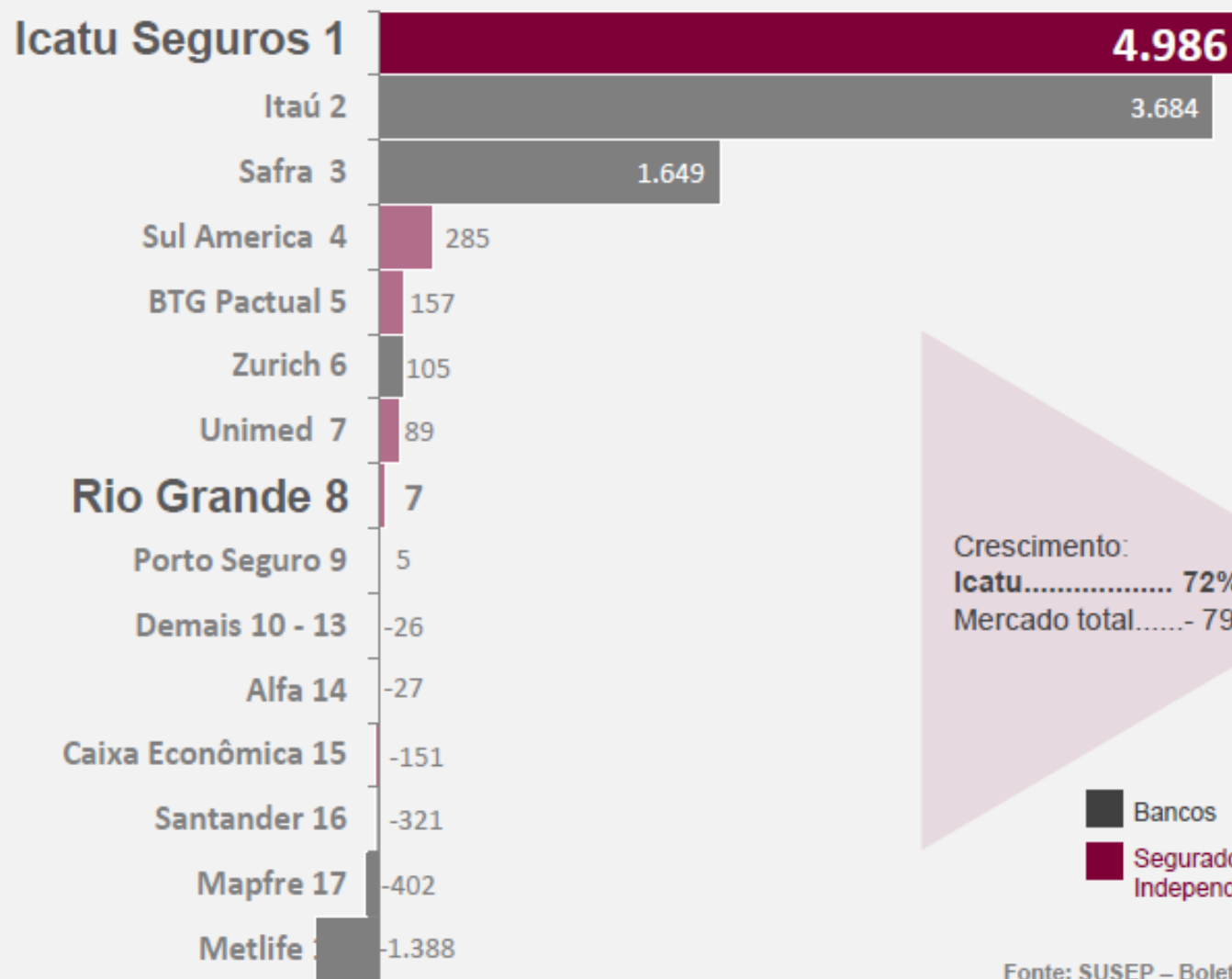
■ Bancos
■ Seguradoras Independentes

Fonte: SUSEP – Boletins estatísticos
RANKING 2018_Dezembro
CAPTAÇÃO LÍQUIDA (PGBL + VGBL) em R\$ MM

Também somos líderes, entre as seguradoras independentes, no ramo de **Previdência no Brasil em Portabilidade 2018**

A Icatu Seguros é a seguradora que todos estão escolhendo

Líder entre as independentes em portabilidade



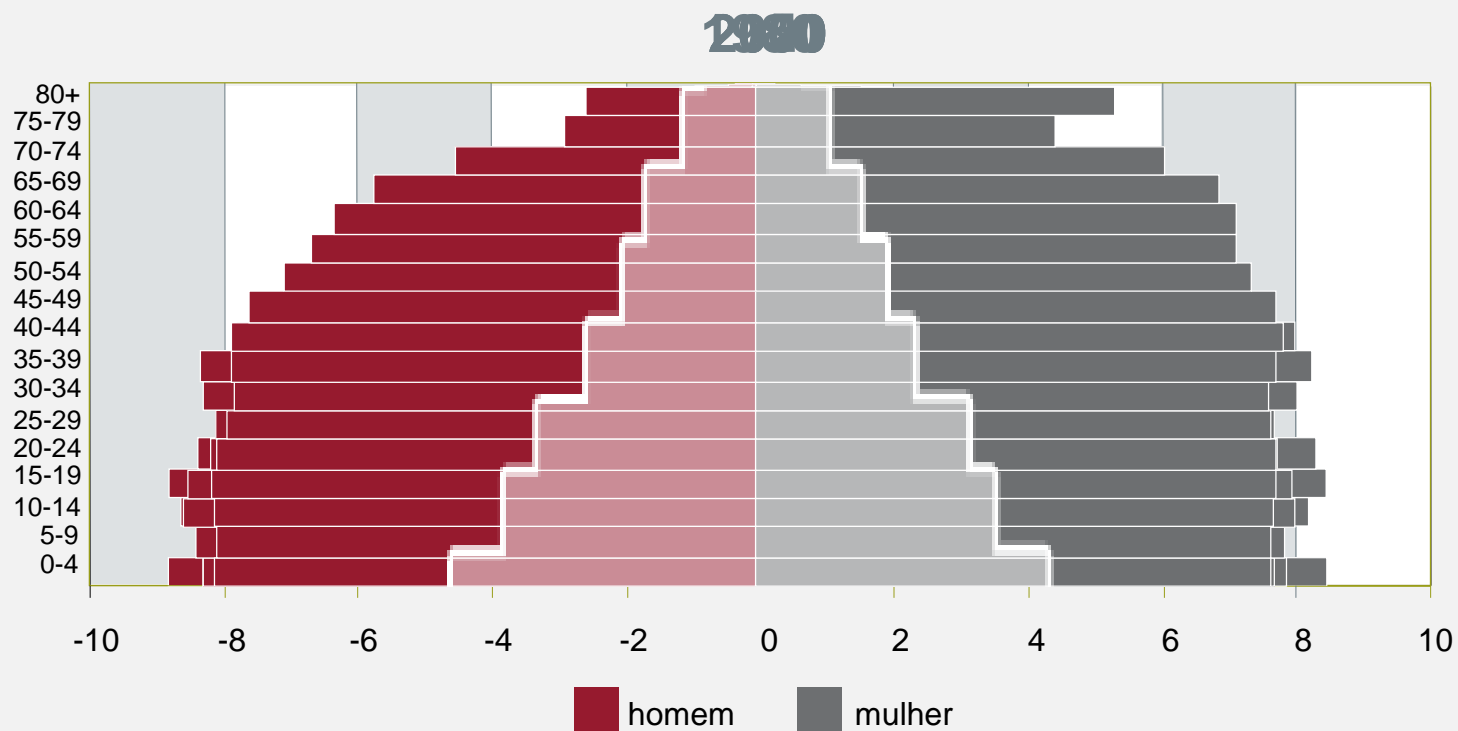
Fonte: SUSEP – Boletins estatísticos RANKING 2018_Dezembro PORTABILIDADE (PGBL + VGBL) em R\$ MM

HÁ TEMPOS O BRASIL FALA DE APOSENTADORIA

A preocupação é constante, mas o contexto social e econômico **mudou muito**.

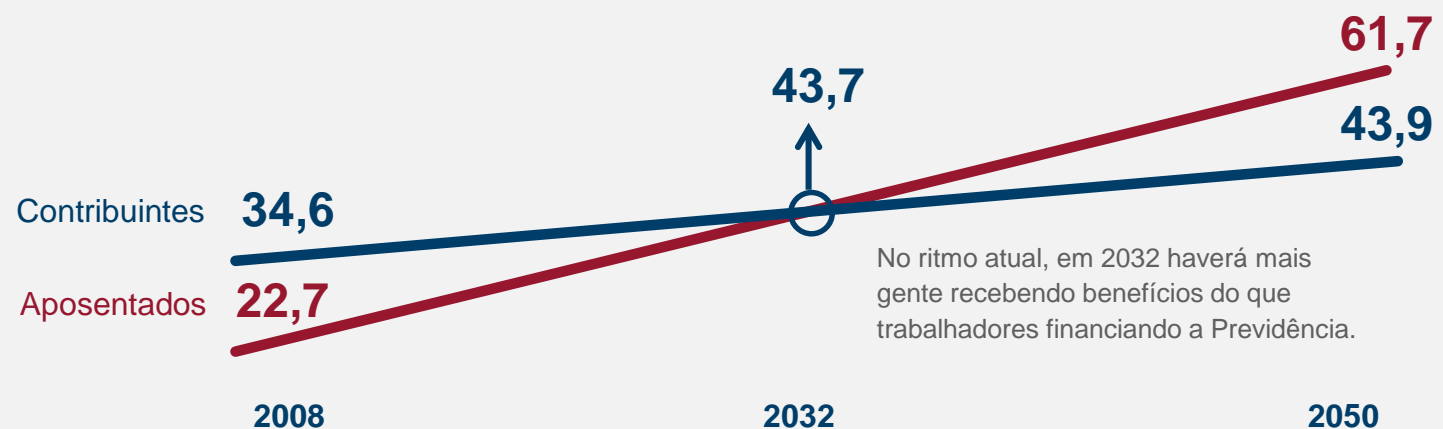


A POPULAÇÃO ENVELHECEU



Mas o crescimento do volume de contribuições **não acompanha** o aumento dos aposentados, e a previdência social está **em crise**.

Com o tempo, o envelhecimento populacional aumenta o número de aposentados e diminui a quantidade de contribuintes. (previsão, em milhões de pessoas)



Fonte: Marcelo Caetano – economista do IPEA



A nossa grade de fundos apresenta a **maior diversificação e especialização** do mercado

Maior plataforma aberta de fundos de previdência do Brasil



Plataforma Aberta de Gestão:

Mais de 70 gestores

Icatu | VANGUARDA

ABSOLUTE
INVESTIMENTOS

ADAMCAPITAL

ALASKA
ASSET MANAGEMENT

APEX
CAPITAL LTDA

ARX

ATHENA
CAPITAL

AZQUEST
ASSET GROUP

BOGARI
capital

BRASIL
PLURAL

INDOSUEZ
WEALTH MANAGEMENT

CAPITÂNIA

Gauss Capital

IBIUNA
INVESTIMENTOS

KADIMA
ASSET MANAGEMENT

LEBLON
EQUITIES

SPARTA
FUNDOS DE INVESTIMENTO

SPX
capital

TRUXT
INVESTIMENTOS

VERDE

VINCI partners

Durante cada etapa de vida é necessário se proteger e se planejar.



Qual valor é **suficiente** para cobrir suas despesas no futuro?



PREV

Icatu
SEGUROS



Vantagens fiscais

- Possibilidade de **deduzir até 12%** das contribuições no PGBL no ajuste do IR
- **Sem incidência** de Come-Cotas

Rentabilidade

- **Diversificação de investimentos** com fundos de Renda Fixa, Multimercados, Balanceados e Ciclo de Vida

Liquidez

- **Gestão dos fundos** de investimento por gestores especializados

Flexibilidade

- Facilita o processo de sucessão, **sem a complexidade e custo do inventário**

1

Quanto você quer investir?



2

Como você faz a sua declaração de Imposto de Renda?



3

Qual o seu perfil de investidor?



4

Em quanto tempo quer realizar o seu plano?



1. Quanto você quer investir?

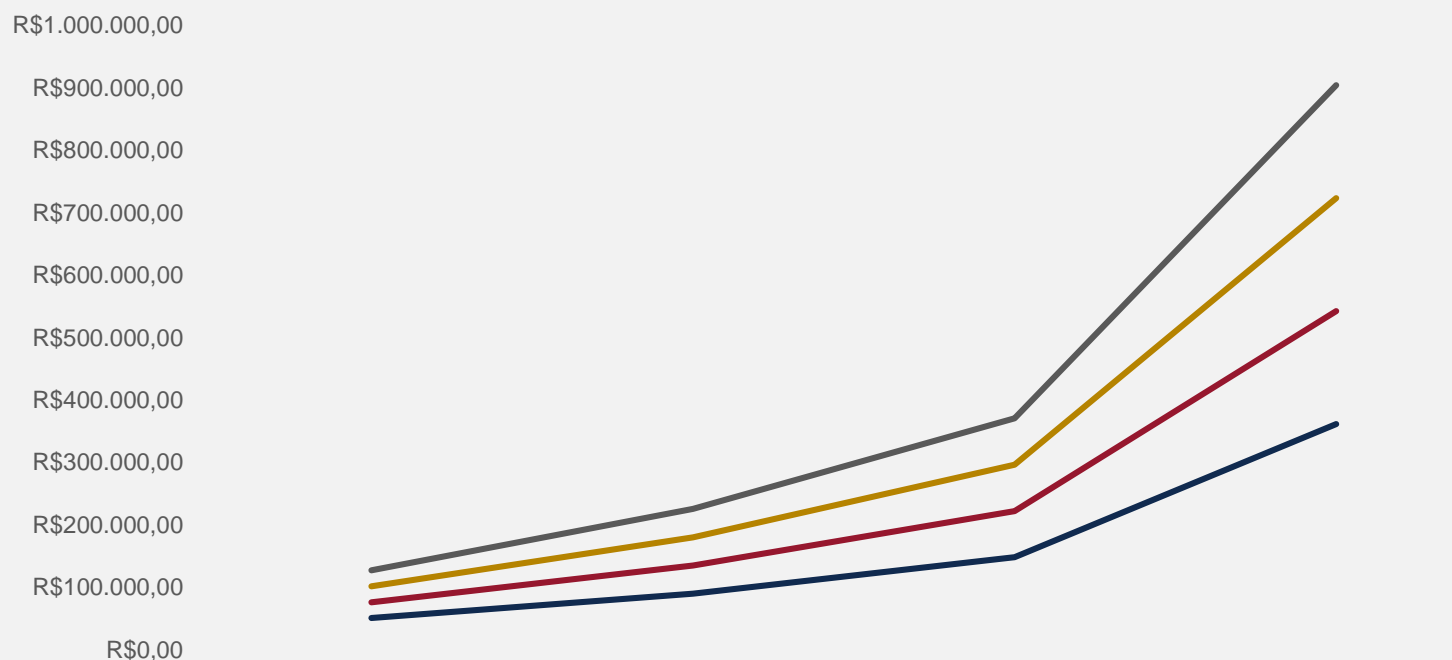
Escolha o valor da sua contribuição ao plano.



Lembre-se: quanto mais você contribuir, maior será sua reserva na aposentadoria.




Quanto mais você contribuir, maior será sua reserva na aposentadoria



	25 anos*	35 anos*	45 anos*	65 anos*
Contribuição de R\$ 100,00	R\$ 51.051,40	R\$ 90.286,15	R\$ 148.363,18	R\$ 361.585,28
Contribuição de R\$ 150,00	R\$ 76.577,09	R\$ 135.429,23	R\$ 222.544,77	R\$ 542.377,92
Contribuição de R\$ 200,00	R\$ 102.102,79	R\$ 180.572,31	R\$ 296.726,36	R\$ 723.170,56
Contribuição de R\$ 250,00	R\$ 127.628,49	R\$ 225.715,38	R\$ 370.907,95	R\$ 903.963,20

Rentabilidade real estimada: 4% a.a. / * Tempo de Contribuição



2. Como você faz a sua declaração de Imposto de Renda?

Faça a escolha por um dos planos:

PGBL ou **VGBL**,

observando as vantagens fiscais



Escolha um dos Planos para alocar suas contribuições – PGBL ou VGBL

	PGBL	VGBL
Declaração anual de Imposto de Renda:	<ul style="list-style-type: none">Mais indicado para quem opta pelo formulário completo	<ul style="list-style-type: none">Mais indicado para quem é isento de IR, opta pelo formulário simplificado ou já atingiu o limite máximo para dedução de PGBL
Dedução das contribuições:	<ul style="list-style-type: none">Até o limite de 12% da renda bruta anual tributável	<ul style="list-style-type: none">Não é possível
Pagamento de IR:	<ul style="list-style-type: none">Pago no momento do resgate ou recebimento de benefício, sobre toda a reserva	<ul style="list-style-type: none">Em caso de resgate ou pagamento da benefício, o imposto incide apenas sobre a rentabilidade.

*Quando o participante for o declarante do IR, as contribuições só poderão ser deduzidas caso este seja contribuinte da previdência oficial. Quando o participante tiver mais de 16 anos e for dependente do declarante, as contribuições só poderão ser deduzidas caso declarante e participante sejam contribuintes da previdência oficial.



Benefício fiscal:

- O funcionário pode abater até 12% da sua renda bruta anual tributável:

	Sem Previdência (R\$)	Com Previdência (R\$)
Renda Bruta Anual	100.000,00	100.000,00
Contribuição PGBL + Risco	-	12.000,00
Base de cálculo	100.000,00	88.000,00
I.R. (27,5%)	27.500,00	24.200,00
Parcela a deduzir (-)	10.432,32	10.432,32
I.R. a pagar	17.067,68	13.767,68
Economia Anual de I.R.	-	3.300,00

De acordo com o art. 1 da MP 232 de 30/12/04*. Para utilização do benefício fiscal, é necessário que o cliente contribua para o INSS.

Em caso de resgate, a tributação incidirá sobre o **total** (contribuições + rentabilidade) a ser resgatado, conforme o Regime de Tributação escolhido e na forma da legislação fiscal vigente.

Tributação

No VGBL, a tributação incidirá somente **sobre a rentabilidade** na ocasião do resgate ou no recebimento do benefício. Veja o exemplo:

Reserva Total	Contribuições	Rentabilidade
R\$ 10.000,00	R\$ 7.000,00	R\$ 3.000,00



IR incidirá somente sobre esse valor!

Planejamento Sucessório

- **Sem trâmites** de inventário
- **Livre escolha** de beneficiários
- **Economia com gastos** de cartórios, advogados e impostos de transmissão
- Pagamento da reserva acontece em, no máximo, **30 dias após a comunicação de falecimento e aceitação do aviso de Sinistro** pela seguradora

* Atenção: o ITCMD avaliar em cada Estado a legislação pertinente.

3. Qual o seu perfil de investidor?



Lembre-se de escolher o **fundo** que mais se adequa ao seu perfil de investidor.



3. Qual o seu perfil de investidor?

AGRESSIVO

- Deseja alcançar **rentabilidade acima da média** para o seu investimento.
- Compreende que se trata de uma **aplicação de longo prazo** e que **há possíveis riscos**.

MODERADO

- Se preocupa em **preservar o patrimônio**.
- Deseja alcançar **maiores rentabilidades** no **médio e longo prazo**.

CONSERVADOR

- Sua principal preocupação é **preservar o patrimônio** que já acumulou.
- **Não está disposto a correr riscos** para alcançar maiores rentabilidades.

Lâmina

4. Em quanto tempo quer realizar seu plano?

Faça a opção por um dos regimes tributários:
Progressivo ou **Regressivo**
e potencialize seu ganho fiscal.





PROGRESSIVA (Depende da renda bruta anual tributável)

*BASE DE CÁLCULO MENSAL	ALÍQUOTA (%)	PARCELA A DEDUZIR DO IMPOSTO
Até R\$ 1.903,98		---
De R\$ 1.903,99 até R\$ 2.826,65	7,5	R\$ 142,80
De R\$ 2.826,66 até R\$ 3.751,05	15	R\$ 354,80
De R\$ 3.751,06 até R\$ 4.664,68	22,5	R\$ 636,13
Acima de R\$ 4.664,68	27,5	R\$ 869,36

Retenção na fonte de 15% e ajustes na Declaração Anual de IR

REGRESSIVA (DECRESCENTE) (Depende do tempo de acumulação)*

TEMPO DE ACUMULAÇÃO	ALÍQUOTA (%)
2 anos iniciais	35
2 – 4 anos	30
4 – 6 anos	25
6 – 8 anos	20
8 – 10 anos	15
+10 anos	10

Cobrado exclusivamente na fonte

Renúncia Fiscal de 17,5% para recursos investidos por mais de 10 anos (REGIME REGRESSIVO)

*Tabela de IR, conforme IN RFB nº 1558/2015, vigente em dez/2017

Na aplicação da Tabela Regressiva será considerado o aniversário de cada contribuição ao Plano

Com a **Aposentadoria Programada**, você planeja a sua renda e curte um futuro vibrante e cheio de possibilidades.

PRINCIPAIS CARACTERÍSTICAS

Transferir **parte** ou **total** da reserva acumulada para a seguradora, como forma de **garantir uma renda mensal vitalícia ou por período determinado**, no momento em que o cliente quer parar de trabalhar, por algum motivo especial, ou simplesmente deseja se aposentar. **O processo de compra de renda é irreversível.**

Tábua de Sobrevivência:

- Ferramenta utilizada para prever o tempo de sobrevivência do cliente: AT-49, AT-83, AT-2000, BR-EMS,...

Taxa de Juros na Concessão:

- Taxa de juros utilizada para fazer o cálculo de rentabilidade durante a concessão.

Índice de atualização monetária:

- IPCA.

Escolha a opção de renda mais adequada ao seu perfil:

Vitalícia: renda garantida até o último dia de sua vida.

Vitalícia com Reversão ao Beneficiário Indicado: renda garantida até o último dia de sua vida e, após o seu falecimento, transmitida ao(s) beneficiário(s) indicado(s) até o falecimento dele(s).

Vitalícia com Prazo Mínimo Garantido: renda garantida até o último dia de sua vida e a certeza de que essa renda será paga, durante um prazo determinado, aos beneficiários indicados, mesmo que você já tenha falecido.

Vitalícia com Reversão ao Cônjuge e Continuidade aos Menores: renda garantida até o último dia da sua vida com reversão ao cônjuge. Em caso de falecimento do cônjuge, a renda é revertida aos filhos até atingirem a maioridade.

Prazo Certo: renda garantida até uma data determinada, independente do seu falecimento.

Temporária: renda garantida até uma data determinada e interrompida com o seu falecimento.

Principais Características:

- Tributação:

	PGBL	VGBL
TRIBUTAÇÃO	Sobre o valor integral dos pagamentos de renda realizados.	Sobre a parcela do valor da renda mensal correspondente ao ganho de capital.
TABELA PROGRESSIVA	A renda será tributada de acordo com a tabela de rendimentos tributáveis vigente do Imposto de Renda da Pessoa Física. Haverá ajuste na declaração de ajuste anual do titular do plano.	
TABELA REGRESSIVA	A seguradora calculará a alíquota a ser aplicada através do prazo de acumulação apurado a partir do Prazo Médio Ponderado (PMP), em caso de pagamento de benefícios estruturados em regime atuarial. Caso contrário, será apurado a partir do Primeiro que Entra, Primeiro que sai (PEPS).	

PRODUTO UNIQUE PREV - Planos PGBL e VGBL

	Comissão sobre	Valor da contribuição	Grupo Fundos 1	Grupos Fundos 2, 3, 4 e 5	Grupo Fundos 6
Modelo Remuneração Angariação	1ª contribuição mensal e aumento de contribuição	Até R\$ 299,99	10%	10%	10%
		Entre R\$ 300,00 e R\$ 599,99	25%	25%	25%
		A partir de R\$ 600,00	60% ¹	60% ¹	60% ¹
	Aporte esporádico/único	-	1,00%	0,70%	0,70%
	Ativos	-	15%	15%	10%

¹Para contribuições mensais superiores a R\$ 5 mil, o comissionamento será de 10% sobre as seis primeiras contribuições quitadas.

PRODUTO UNIQUE PREV - Planos PGBL e VGBL

	Comissão sobre	Grupo Fundos 1	Grupo Fundos 2	Grupo Fundos 3	Grupo Fundos 4	Grupo Fundos 5	Grupo Fundos 6
Modelo Remuneração Ativos	Ativos	35%	30%	27.5%	22%	20%	15%

ESTORNO DE COMISSÃO

Qualquer corretor deverá restituir à Icatu Seguros os valores de comissão (totais ou parciais), caso se enquadre em alguma regra de estorno, conforme descrito a seguir:

Planos PGBL e VGBL

Para efeito de estorno de comissão, entende-se como comissão paga:

- Comissão sobre a 1ª contribuição mensal.
- Comissão sobre aumento de contribuição.
- Comissão sobre aportes esporádicos/únicos

Janela de observação

- 36ª (trigésima sexta) cobrança regular ou 36 (trinta e seis) meses.

Atualização Monetária

O valor da contribuição será atualizado, anualmente, pelo IPCA.




Icatu | SEGUROS
PREVIDÊNCIA

Informações
ÚTEIS



Se algum imprevisto acontecer durante a fase de Contribuição, **você poderá resgatar* parte ou o valor total acumulado.**


Em caso de Resgate, **haverá incidência de impostos de acordo com o Regime de Tributação escolhido.**



- Carência inicial para resgates:
60 dias

- Carência entre resgates:
60 dias

No caso de resgate total, o certificado será cancelado automaticamente.





Caso deseje, **o cliente tem direito garantido de transferência da reserva** (provisão matemática de benefícios a conceder), total ou parcial, para outro fundo contratado para a mesmo ou para outra seguradora.

- Carência inicial para portabilidades:

60 dias

- Carência entre portabilidades:

60 dias





RISCO

Icatu
SEGUROS

As coberturas de risco **protegem a sociedade** da invalidez ou morte prematura.



Somos especialistas na comercialização de Seguros de Vida com **soluções que atendem às necessidades de cada cliente**

- **Morte** - por Doença ou Acidente
- **Invalidez** - por Doença ou Acidente
- **Doenças Graves**
- Diária por Incapacidade Temporária (**DIT**)
- Serviço de Assistência Funeral (**SAF**)
- **Acidentes Pessoais** - Morte e Invalidez por Acidente
- **Prestamista**
- **Sorteio**
- Diversas **Assistências**



Sua indenização quando você mais precisa e paga como você preferir.

Com o Proteção Flexível, você pode escolher como será o pagamento da indenização. Uma ótima solução para ter a renda todo mês sem se preocupar com a administração do dinheiro.

Você escolhe a forma como o dinheiro será pago:

PARA VOCÊ

RENDA VITALÍCIA POR INVALIDEZ: em caso de invalidez total e permanente, por acidente ou doença, você receberá o dinheiro mensalmente, de forma vitalícia.

Escolha o valor mensal necessário para manter o seu padrão de vida:

	COBERTURA MÍNIMA	COBERTURA MÁXIMA
Renda Vitalícia por invalidez	R\$ 500 (mensal)	R\$ 6 mil (mensal)

VANTAGEM PARA QUEM FAZ A DECLARAÇÃO DO IMPOSTO DE RENDA COMPLETO.

As contribuições podem ser deduzidas da base de cálculo do Imposto de Renda em até 12% da sua renda bruta anual tributável.

A indenização em forma de renda será tributada pela Tabela Progressiva do Imposto de Renda no momento do recebimento.

EM CASO DE INVALIDEZ → **VOCÊ RECEBE RENDA MENSAL** X **PELO RESTO DA SUA VIDA**

PECÚLIO POR INVALIDEZ:

Em caso de invalidez total e permanente, por acidente ou doença, você receberá o dinheiro, de uma só vez, livre de Imposto de Renda.

	COBERTURA MÍNIMA	COBERTURA MÁXIMA
Pecúlio por invalidez	R\$ 100 mil (pagamento único)	R\$ 1 milhão (pagamento único)

PECÚLIO POR MORTE:

Em decorrência de morte por acidente ou doença, os beneficiários receberão o dinheiro, de uma só vez, livre de Imposto de Renda.

	COBERTURA MÍNIMA	COBERTURA MÁXIMA
Pecúlio por Morte	R\$ 100 mil (pagamento único)	R\$ 1 milhão (pagamento único)

PROTEÇÃO FLEXÍVEL

Coberturas de risco de previdência com opção de pagamento de renda



PROTEÇÃO FLEXÍVEL

Sua indenização quando você mais precisa e paga como você preferir.

Com o Proteção Flexível, você pode escolher como será o pagamento da indenização. Uma ótima solução para ter a renda todo mês sem se preocupar com a administração do dinheiro.

Você escolhe a forma como o dinheiro será pago:

PARA VOCÊ

RENDA VITALÍCIA POR INVALIDEZ: em caso de invalidez total e permanente, por acidente ou doença, você receberá o dinheiro mensalmente, de forma vitalícia.

Escolha o valor mensal necessário para manter o seu padrão de vida:

	COBERTURA MÍNIMA	COBERTURA MÁXIMA
Renda Vitalícia por Invalidez	R\$ 500 (mensais)	R\$ 1 mil (mensais)

VANTAGEM PARA QUEM FAZ A DECLARAÇÃO DO IMPOSTO DE RENDA COMPLETO.

As contribuições podem ser deduzidas da base de cálculo do Imposto de Renda em até **12% da sua renda bruta anual tributável.**

A indenização em forma de renda será tributada pela Tabela Progressiva do Imposto de Renda no momento do recebimento.

EM CASO DE INVALIDEZ → **VOCE RECEBE RENDA MENSAL** X **PELO RESTO DA SUA VIDA**

RENDA VITALÍCIA POR INVALIDEZ:

Em caso de invalidez total e permanente, por acidente ou doença, você receberá o dinheiro, mensalmente, de forma vitalícia.

	COBERTURA MÍNIMA	COBERTURA MÁXIMA
Renda Vitalícia por Invalidez	R\$ 1 mil (mensais)	R\$ 15 mil (mensais)

VANTAGEM PARA QUEM FAZ A DECLARAÇÃO DO IMPOSTO DE RENDA COMPLETO.

As contribuições podem ser deduzidas da base de cálculo do Imposto de Renda em até **12% da sua renda bruta anual tributável.**

A indenização em forma de renda será tributada pela Tabela Progressiva do Imposto de Renda no momento do recebimento.

PENSÃO POR PRAZO CERTO:

Em caso de morte por acidente ou doença, os beneficiários receberão, mensalmente, o dinheiro durante 1, 5, 10, 15 ou 20 anos.

	COBERTURA MÍNIMA	COBERTURA MÁXIMA
Pensão por Prazo Certo - 1 ano	R\$ 500 (mensais)	R\$ 75.000 (mensais)
Pensão por Prazo Certo - 5, 10, 15 ou 20 anos	R\$ 500 (mensais)	R\$ 15.000 (mensais)

PROTEÇÃO FLEXÍVEL

Coberturas de risco de previdência com opção de pagamento de renda

Cobertura	Pagamento da Cobertura	Valor da Cobertura ¹	
		Mínimo	Máximo
Renda Vitalícia por Invalidez	Mensal vitalício	R\$ 500	R\$ 15.000
Pecúlio por Invalidez	Pagamento único	R\$ 100.000	R\$ 1.000.000
Pecúlio por Morte	Pagamento único	R\$ 100.000	R\$ 1.000.000
Pensão Prazo Certo 1 ano	Mensal por 1 ano	R\$ 500	R\$ 75.000
Pensão Prazo Certo 5 anos	Mensal por 5 anos	R\$ 500	R\$ 15.000
Pensão Prazo Certo 10 anos	Mensal por 10 anos	R\$ 500	R\$ 15.000
Pensão Prazo Certo 15 anos	Mensal por 15 anos	R\$ 500	R\$ 15.000
Pensão Prazo Certo 20 anos	Mensal por 20 anos	R\$ 500	R\$ 15.000

¹Condicionado ao valor mínimo de contribuição de R\$ 30 por cobertura contratada.

Contratação

Através do Portal Distribuidor.

Declaração Pessoal de Saúde

Sim.

Idade para Contratação

18 a 64 anos.



Atualização Monetária

O valor da contribuição e das coberturas será atualizado, anualmente, pelo IPCA.

Reajuste por idade

O valor das contribuições será reajustado, anualmente, na data de aniversário do certificado de acordo com a idade do participante.

PRODUTO UNIQUE PREV - Coberturas de Proteção

Comissão sobre	Comissão
1ª contribuição (angariação)	100%
Demais contribuições	30%

ESTORNO DE COMISSÃO

Qualquer corretor deverá restituir à Icatu Seguros os valores de comissão (totais ou parciais) caso se enquadre em alguma regra de estorno.

Para efeito de estorno de comissão, entende-se como comissão paga:

- Comissão sobre a 1ª contribuição (angariação).
- Janela de observação: 12ª (décima segunda) cobrança regular.

Entendemos o comportamento das pessoas e estamos sempre inovando com um único objetivo: proteger e planejar a saúde financeira dos nossos clientes.





ATITUDE

Icatu
SEGUROS

Atitude oferece a solução completa para quem quer **planejar** a aposentadoria e se **proteger** contra os imprevistos da vida

Planejamento para o Futuro (Previdência)

✓ Aposentadoria

Preserve seu padrão de vida na aposentadoria e conserve sua independência.

Você começa a poupar desde já para ter um futuro ativo e confortável amanhã.

✓ Investimento

Poupe agora e alcance os seus objetivos.

Você investe em um plano de Previdência que melhor se adapta ao seu perfil.

Proteção Hoje (Risco)

✓ Proteção para você em caso de invalidez

Conte com uma fonte de renda quando mais precisar. Em caso de invalidez, você receberá a indenização para manter sua qualidade de vida.

✓ Proteção para a sua família em caso de sua morte.

Mantenha a qualidade de vida de quem você mais ama. Haja o que houver, sua família não ficará sem assistência financeira.

✓ Flexibilidade para decidir

Você tem 4 opções para receber sua indenização. Você pode contratar uma ou todas as coberturas disponíveis.

Atitude - Une o futuro que você planeja com o presente que você merece



Planejamento para o Futuro (Prev)

A partir de **R\$ 100 mensais** o cliente já tem acesso aos fundos de previdência da Icatu Seguros.

A Icatu tem o maior portfólio do mercado de seguradoras de previdência, com todas as estratégias de investimentos possíveis pela legislação para seus clientes terem um futuro mais confortável.

Proteção Hoje (Risco)

- Pecúlio por Morte
- Pensão por Prazo Certo (1, 5, 10, 15 ou 20 anos)
- Renda por Invalidez.
- Pecúlio por Invalidez.

Planejamento para o Futuro (Prev)

PRODUTO ATITUDE - Planos PGBL e VGBL		
Comissão sobre	Grupo Fundos 1	Grupos Fundos 2, 3, 4, 5 e 6
1ª contribuição mensal	60% ¹	60% ¹
Aumento de contribuição	60%	60%
Aporte esporádico/único	1.00%	0,70%
Ativos	10%	10%

¹Para contribuições mensais superiores a R\$ 5 mil, o comissionamento será de 10% sobre as seis primeiras contribuições quitadas.

Opção de Coberturas (Risco)

PRODUTO ATITUDE - Coberturas de Proteção	
Comissão sobre	Comissão
1ª até a 4ª contribuição (angariação)	100%
Demais contribuições	30%

Como garantir a continuidade no planejamento do seu cliente em caso de imprevistos?



Contratação:

- Renda Por Invalidez;
- 20 anos;
- Solteiro;
- Aposentadoria aos 60 anos;
- Contribuição Mensal PGBL: R\$ 250;
- Rentabilidade: 6%

PGBL / VGBL	Risco de Previdência	
Reserva projetada	Capital Segurado	Prêmio Mensal
R\$ 476.919,00	R\$ 2.000,00	R\$ 34,66

Pagamento Mensal Total

R\$ 284,66

Renda Mensal Vitalícia

R\$ 1.584,22




Contratação:

- Pecúlio por Morte;
- 40 anos;
- Casado;
- Aposentadoria aos 60 anos;
- Contribuição Mensal PGBL: R\$ 500;
- Rentabilidade: 6%

PGBL / VGBL	Risco de Previdência	
Reserva projetada	Capital Segurado	Prêmio Mensal
R\$ 226.719,00	R\$ 226.719,00	R\$ 57,91

Pagamento Mensal Total

R\$ 557,91



Vendendo **previdência + risco** para seu cliente, você pode gerar sua própria **previdência.**



Ao vender 1 plano de vida por dia, durante 1 ano



Contribuição mensal de **R\$100**

+

Pecúlio ou pensão ou renda de invalidez **R\$30**



O corretor acumulará uma reserva de

R\$ 875.000

Em plano de previdência após 30 anos.

Podendo usufruir de uma renda mensal vitalícia de **R\$4.000**



**PLANO DE VIDA: Importante para o cliente,
atrativo para você**



**Obrigada por ser um Corretor Icatu
Seguros**