

# Vorbericht Budget 2021

Nach HRM2

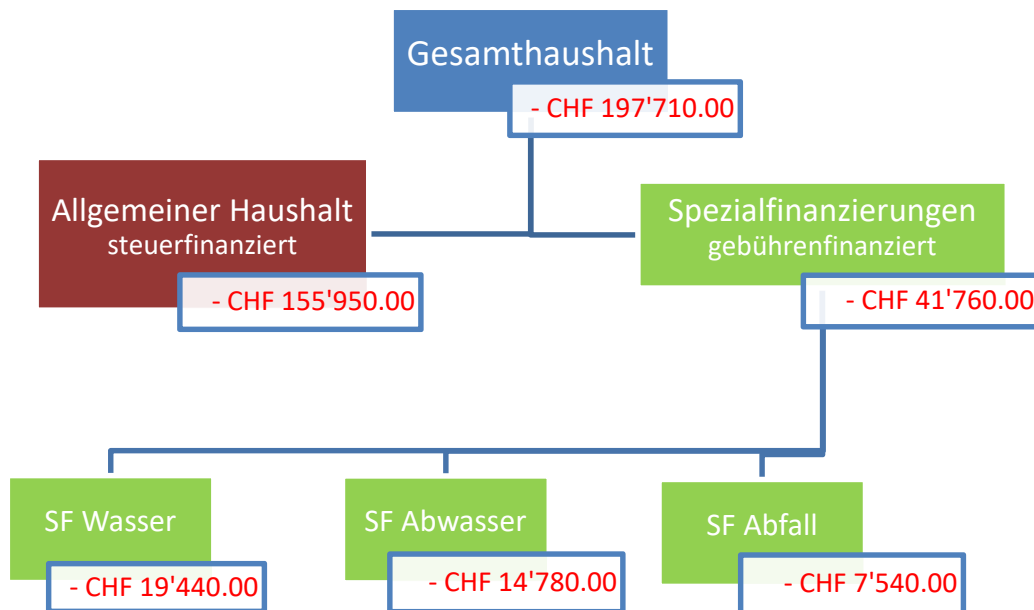
(gemäss Art. 29 Direktionsverordnung über den Finanzhaushalt der Gemeinden FHDV [BSG 170.511])

## Inhaltsverzeichnis

<b>0</b>	<b>Auf einen Blick</b> .....	<b>3</b>
<b>1</b>	<b>Rechnungslegungsgrundsätze Harmonisiertes Rechnungslegungsmodell 2 (HRM2)</b> .....	<b>3</b>
1.1	Allgemeines .....	3
1.2	Abschreibungen .....	3
1.2.1	Bestehendes Verwaltungsvermögen (Übergangsbestimmungen Ziff. 4.1.1 bis 4.1.4 GV) .....	3
1.2.2	Neues Verwaltungsvermögen .....	3
1.3	Investitionsrechnung / Aktivierungsgrenze .....	3
<b>2</b>	<b>Erläuterungen</b> .....	<b>4</b>
2.1	Allgemeines .....	4
2.2	Erfolgsrechnung .....	5
2.2.1	Erläuterung zur Entwicklung gesamter Personalaufwand .....	5
2.2.2	Erläuterung zur Entwicklung gesamter Sachaufwand .....	5
2.2.3	Erläuterung zur Entwicklung Abschreibungen .....	5
2.2.4	Erläuterung zur Entwicklung Steuerertrag .....	6
2.2.5	Erläuterungen nach Funktion .....	6
2.3	Investitionsrechnung .....	8
<b>3</b>	<b>Ergebnis</b> .....	<b>9</b>
3.1	Allgemeine Übersicht .....	9
3.2	Übersicht Gesamtergebnis Gemeinde .....	9
3.2.1	Erfolgsrechnung, Gesamthaushalt .....	9
3.3	Ergebnis Allgemeiner Haushalt .....	9
<b>4</b>	<b>Eigenkapitalnachweis</b> .....	<b>9</b>
4.1	Auswertungen .....	10
4.2	Kommentare zu den Auswertungen .....	10
4.2.1	Spezialfinanzierungen im Eigenkapital .....	10
<b>5</b>	<b>Antrag des Gemeinderates</b> .....	<b>11</b>
<b>6</b>	<b>Genehmigung Budget</b> .....	<b>12</b>
<b>7</b>	<b>Erfolgsrechnung</b> .....	<b>13</b>
7.1	Zusammenzug Gliederung nach Sachgruppen Erfolgsrechnung (mind. 2-stellige Kontenstufe) .....	13
7.2	Zusammenzug Erfolgsrechnung nach funktionaler Gliederung (1-stellige Kontenstufe) .....	16
<b>8</b>	<b>Investitionsrechnung</b> .....	<b>35</b>
8.1	Zusammenzug Investitionsrechnung nach funktionaler Gliederung .....	35

## Vorbericht Budget 2021

### 0 Auf einen Blick



Der Gesamthaushalt schliesst mit einem Defizit von CHF 197'710.00 ab. Der allgemeine und steuerfinanzierte Haushalt schliesst mit einem Defizit von CHF 157'950.00 ab.

Die Spezialfinanzierungen, welche mit Gebühren finanziert werden, weisen gesamthaft ein Defizit von CHF 41'760.00 aus. Dieses setzt sich aus dem Verlust der Wasserversorgung von CHF 19'440.00, dem Defizit der Abwasserentsorgung von CHF 14'780.00 und dem Verlust der Abfallentsorgung von CHF 7'540.00 zusammen.

## 1 Rechnungslegungsgrundsätze Harmonisiertes Rechnungslegungsmodell 2 (HRM2)

### 1.1 Allgemeines

Das Budget 2021 wurde nach dem neuen Rechnungslegungsmodell HRM2, gemäss Art. 70 Gemeindegesetz (GG, [BSG 170.11]), erstellt.

### 1.2 Abschreibungen

#### 1.2.1 Bestehendes Verwaltungsvermögen (Übergangsbestimmungen Ziff. 4.1.1 bis 4.1.4 GV)

Das am 01.01.2016 bestehende Verwaltungsvermögen wurde zu Buchwerten in HRM2 übernommen:

Das bestehende Verwaltungsvermögen von CHF 1'162'259.47 wird innert **12 Jahren**, d.h. ab dem Rechnungsjahr 2016 bis und mit Rechnungsjahr 2027 linear abgeschrieben.

Dies ergibt einen jährlichen **Abschreibungssatz** von **8.33 %** oder CHF 97'288.50.

#### 1.2.2 Neues Verwaltungsvermögen

Auf neuen Vermögenswerten, d.h. nach Einführung von HRM2, werden die planmässigen Abschreibungen nach Anlagekategorien (Anhang 2 GV), und Nutzungsdauer (gemäss Anhang 2 GV) berechnet. Die Abschreibungen erfolgen linear nach Nutzungsdauer.

### 1.3 Investitionsrechnung / Aktivierungsgrenze

Das Budget über die Investitionsrechnung hat vorwiegend informativen Charakter. Mit der Gutheissung des Budgets über die Erfolgsrechnung sind die einzelnen Kredite der Investitionsrechnung nicht genehmigt. Investitionsobjekte, welche durch die Gemeindeversammlung beziehungsweise den Gemeinderat noch nicht bewilligt sind, bedürfen der Kreditgenehmigung durch das zuständige

Organ. Ausgenommen sind gebundene Ausgaben. In diesen Fällen kann der Gemeinderat auch über höhere Beträge abschliessend befinden.

Die voraussichtlichen Nettoinvestitionen dienen als Grundlage zur Berechnung der Folgekosten für das aktuelle Budget (Abschreibungen). Da die Abschreibungen teilweise auf einen sehr langen Zeitraum ausgelegt sind, sind die budgetwirksamen Kostenfolgen daraus nicht zu unterschätzen.

Der Gemeinderat hat per 01.01.2021 die Aktivierungsgrenze auf Fr. 20'000.00 angehoben.

## 2 Erläuterungen

### 2.1 Allgemeines

Dem Budget 2021 liegen folgende Steuer- und Gebührenansätze zu Grunde:

<b>Steueranlage:</b>	1.8 Einheiten auf Einkommen und Vermögen	<i>unverändert</i>
<b>Liegenschaftssteuern:</b>	1.50 Promille des amtlichen Wertes	<i>unverändert</i>
<b>Hundetaxe:</b>	je Hund CHF 60.00 Züchter CHF 250.00	<i>unverändert</i>
<b>Jährliche Wassergebühren</b> (zzgl. 2.5% bzw. 7.7% MWST)		<i>unverändert</i>
• Verbrauchsgebühr	je m <sup>3</sup> Frischwasserverbrauch	CHF 1.20
• Grundgebühr	Kategorie 1 (3/4 Zoll)	CHF 90.00
	Kategorie 2 (1 Zoll)	CHF 200.00
	Kategorie 3 (1 ¼ Zoll)	CHF 370.00
	Kategorie 4 (1 ½ Zoll)	CHF 520.00
	Kategorie 5 (ab 2 Zoll)	CHF 700.00
<b>Jährliche Abwassergebühren</b> (zzgl. 7.7% MWST)		<i>unverändert</i>
• Verbrauchsgebühr	je m <sup>3</sup> Frischwasserverbrauch	CHF 2.40
• Grundgebühr	Kategorie 1 (3/4 Zoll)	CHF 210.00
	Kategorie 2 (1 Zoll)	CHF 240.00
	Kategorie 3 (1 ¼ Zoll)	CHF 320.00
	Kategorie 4 (1 ½ Zoll)	CHF 480.00
	Kategorie 5 (ab 2 Zoll)	CHF 640.00
<b>Jährliche Kehrrechtgebühren</b>		<b>NEU</b>
• Grundgebühr	Private	CHF 60.00
• Grundgebühr	Gewerbe, Dienstleistungsbetriebe, Landwirte	CHF 180.00
• Grundgebühr	Industrie / Gewerbe gross	CHF 700.00
• Grundgebühr	Gemeinde	CHF 500.00

Das Budget 2021 des steuerfinanzierten Haushalts weist folgendes Ergebnis aus:

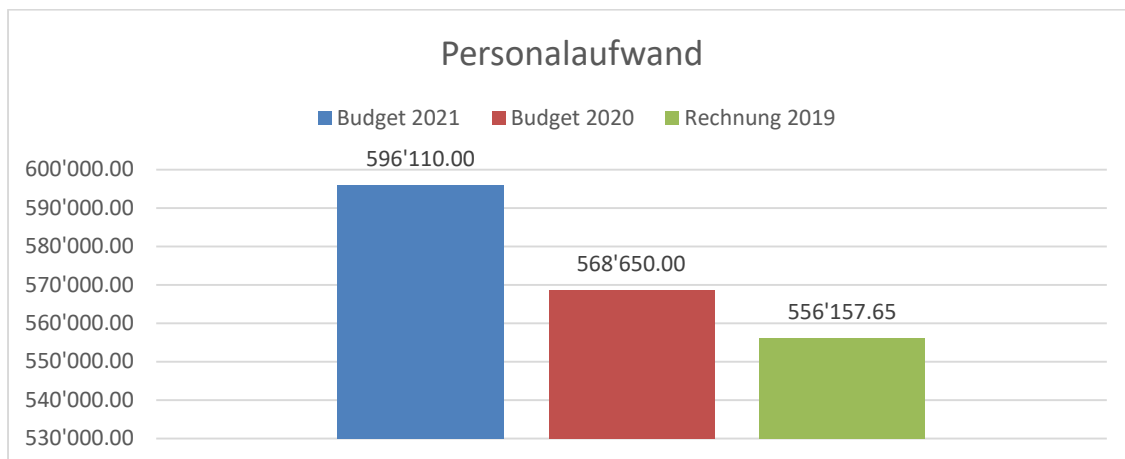
Ergebnis	Budget 2021	Budget 2020
Total Aufwand	CHF 3'021'340.00	CHF 2'993'730.00
Total Ertrag	CHF 2'865'390.00	CHF 2'682'970.00
Aufwandüberschuss	CHF 155'950.00	CHF 310'760.00
Ertragsüberschuss		

Die Nachfolgenden Ereignisse beeinflussen das Budget 2021 massgeblich:

- Höhere Kosten im Bereich Liegenschaften, da div. Unterhalt geplant
- Neue Abschreibungen aus fertiggestellten Projekten
- Höhere Kosten im Bereich der Bildung, da höhere Ansätze für Gehaltskosten
- Höhere Kosten bei den Lastenausgleichen EL und Sozialhilfe
- Umlagerung der Neubewertungsreserve in die Schwankungsreserve, sowie jährliche Auslösung des Restbestandes

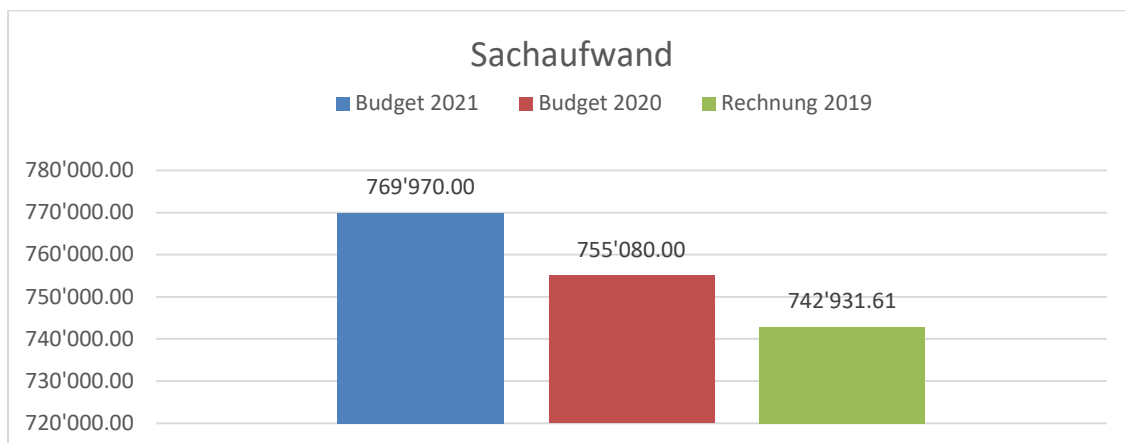
## 2.2 Erfolgsrechnung

### 2.2.1 Erläuterung zur Entwicklung gesamter Personalaufwand



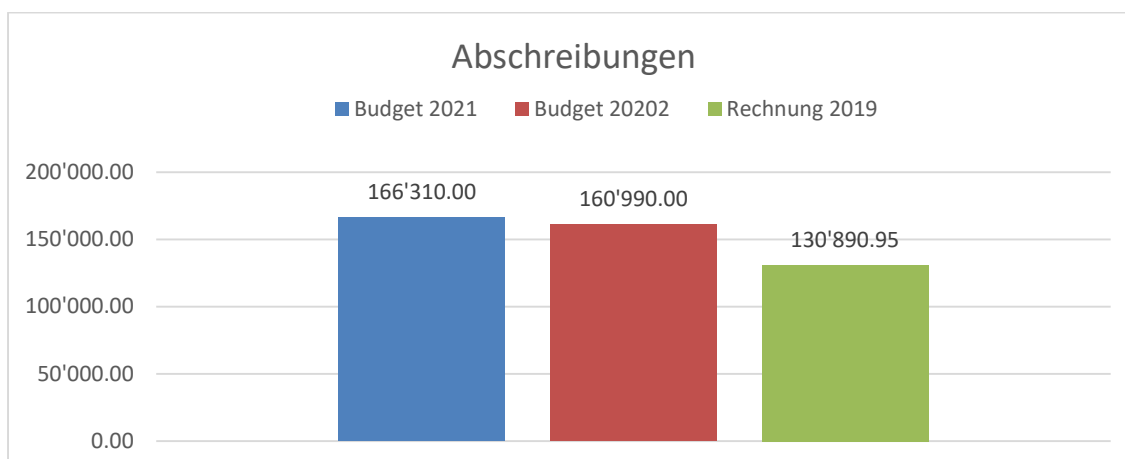
Der Personalaufwand steigt gegenüber dem Vorjahr um CHF 27'460.00. Für das gesamte Personal wurde mit einer kleinen Lohnerhöhung gerechnet. Zudem sind Kosten für die Weiterbildung im Schulsekretariat eingerechnet. Mit dem neuen Personalreglement wurde zudem die Finanzverwalterin in eine neue Gehaltsklasse umgeteilt.

### 2.2.2 Erläuterung zur Entwicklung gesamter Sachaufwand



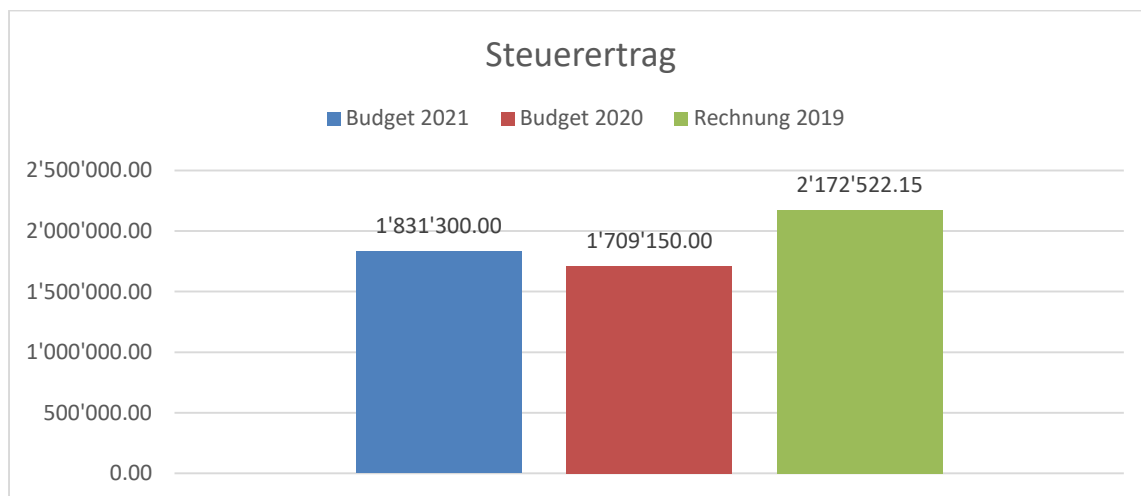
Der Sach- und übrige Betriebsaufwand steigt gegenüber dem Vorjahr um CHF 14'890.00. Die meisten Abweichungen gibt es beim baulichen Unterhalt bei den Liegenschaften.

### 2.2.3 Erläuterung zur Entwicklung Abschreibungen



Die Abschreibungen des Verwaltungsvermögens sind gegenüber dem Vorjahr um CHF 5'320.00 gestiegen. Einzelne Projekte, die im Jahr 2020 geplant waren, werden erst im Jahr 2021 fertiggestellt und abgeschrieben. Zudem sind bereits mehrere neue Projekte im Budgetjahr geplant.

#### 2.2.4 Erläuterung zur Entwicklung Steuerertrag



Der Steuerertrag steigt um CHF 122'150.00. Die Steuerprognose basiert auf der Berechnung der Finanzplanungshilfe des Kantons Bern und den Prognoseannahmen der Kantonalen Planungsgruppe. Da die Auswirkungen der Corona-Massnahmen nicht genau abgeschätzt werden kann, wurde im normalen Rahmen budgetiert. Die Erhöhungen wurden aber zurückhaltend berechnet und basieren auf der Entwicklung der Vorjahre.

#### 2.2.5 Erläuterungen nach Funktion

##### 0 Verwaltung

	Budget 2021		Budget 2020		Rechnung 2019	
	Aufwand	Ertrag	Aufwand	Ertrag	Aufwand	Ertrag
	656'500.00	248'800.00	651'950.00	248'400.00	664'987.28	255'639.21
Netto		407'700.00		403'550.00		409'348.07

Es werden höhere Aufwände bei den Sitzungsgeldern und Spesen bei der Exekutive erwartet aufgrund der Anpassung des Personalreglements.

Bei den Verwaltungsgebäuden sind Unterhaltsarbeiten eingeplant. Die Abschreibungen erhöhen sich wegen der Sanierung der der Verwaltung und dem Ersatz der Wasserleitungen im Mehrzweckgebäude. Beides sind Investitionen aus dem Jahr 2020.

##### 1 öff. Ordnung und Sicherheit, Verteidigung

	Budget 2021		Budget 2020		Rechnung 2019	
	Aufwand	Ertrag	Aufwand	Ertrag	Aufwand	Ertrag
	94'350.00	65'050.00	105'100.00	67'100.00	87'994.17	66'089.45
Netto		29'300.00		38'000.00		21'904.72

Mehraufwände um Bereich der Bauverwaltung, da wegen der Überbauung im Ausserfeld mehr Baugesuche verarbeitet werden müssen. Ebenfalls wurde aber auch mehr Ertrag eingerechnet, da die Kosten weiterverrechnet werden.

##### 2 Bildung

	Budget 2021		Budget 2020		Rechnung 2019	
	Aufwand	Ertrag	Aufwand	Ertrag	Aufwand	Ertrag
	1'044'010.00	411'270.00	1'023'900.00	367'900.00	970'836.10	386'192.82
Netto		632'740.00		656'000.00		584'643.28

Der Mehraufwand gegenüber dem Vorjahr ergibt sich aus den höheren Gehaltskosten an den Kanton, da die Ansätze pro Schüler höher sind. Zudem werden neu alle Kosten der Schule Bannwil Schwarzhäusern bei der Sitzgemeinde Bannwil verbucht und dann an Schwarzhäusern weiterverrechnet. So kann das Sitzgemeindemodell korrekt angewendet werden. Im Bereich der Schulliegenschaft sind die Kosten etwas höher als im Vorjahr, da Unterhaltsarbeiten geplant sind.

### 3 Kultur, Sport und Freizeit

	Budget 2021		Budget 2020		Rechnung 2019	
	Aufwand	Ertrag	Aufwand	Ertrag	Aufwand	Ertrag
	30'000.00	25'200.00	35'200.00	27'600.00	33'745.77	22'302.72
Netto		4'800.00		7'600.00		11'443.05

Gegenüber dem Vorjahr sind die Kosten leicht gesunken.

### 4 Gesundheit

	Budget 2021		Budget 2020		Rechnung 2019	
	Aufwand	Ertrag	Aufwand	Ertrag	Aufwand	Ertrag
	3'800.00	850.00	3'800.00	850.00	4'254.30	712.20
Netto		2'950.00		2'950.00		3'542.10

Die Kosten sind gleich wie im Vorjahr.

### 5 Soziale Sicherheit

	Budget 2021		Budget 2020		Rechnung 2019	
	Aufwand	Ertrag	Aufwand	Ertrag	Aufwand	Ertrag
	585'870.00	9'500.00	559'00.00	24'500.00	535'034.95	16'031.05
Netto		576'370.00		535'100.00		519'003.90

Die Kosten sind gegenüber dem Vorjahr gestiegen. Bei den Lastenausgleich Ergänzungsleistung und Sozialhilfe werden höhere Kosten erwartet. Der Lastenausgleich Familienzulagen dagegen wird tiefer erwartet als im Vorjahr.

### 6 Verkehr, und Nachrichtenübermittlung

	Budget 2021		Budget 2020		Rechnung 2019	
	Aufwand	Ertrag	Aufwand	Ertrag	Aufwand	Ertrag
	373'400.00	55'600.00	399'900.00	57'600.00	342'200.56	61'761.77
Netto		317'800.00		342'300.00		280'438.82

Die Kosten für den Unterhalt der Strassen wird tiefer erwartet. Weniger Ertrag gibt es bei den Tageskarten, da das Defizit nicht mehr über die Friedrich-Meyer-Stiftung getragen wird.

### 7 Umweltschutz und Raumordnung

	Budget 2021		Budget 2020		Rechnung 2019	
	Aufwand	Ertrag	Aufwand	Ertrag	Aufwand	Ertrag
	481'090.00	449'160.00	482'180.00	445'030.00	402'216.81	378'540.16
Netto		31'930.00		37'150.00		23'676.65

#### Wasserversorgung

Es werden tiefere Kosten für den Unterhalt der Leitungen und der Hydranten erwartet. Die Einnahmen der Grundgebühren wurden aufgrund der Rechnungsstellung 2019 höher budgetiert. Die Abschreibungen steigen wegen dem Ersatz der Wasserleitung Bipperstrasse.

#### Abwasserentsorgung

Es wird mehr Aufwand beim Unterhalt der Leitungen eingerechnet. Die Beiträge an die ZALA werden fürs nächste Jahr tiefer erwartet.

#### Abfallentsorgung

Die Einnahmen werden tiefer erwartet, da die Grundgebühren gesenkt werden. Dadurch ergibt sich neu ein Aufwandüberschuss.

## 8 Volkswirtschaft

	Budget 2021		Budget 2020		Rechnung 2019	
	Aufwand	Ertrag	Aufwand	Ertrag	Aufwand	Ertrag
	11'400.00	30'240.00	1'600.00	31'040.00	397.00	27'956.00
Netto	18'840.00		29'440.00		27'199.00	

Der Aufwand steigt gegenüber dem Vorjahr da Unterhaltsarbeiten bezüglich der Neophytenbekämpfung eingerechnet sind.

## 9 Finanzen und Steuern

	Budget 2021		Budget 2020		Rechnung 2019	
	Aufwand	Ertrag	Aufwand	Ertrag	Aufwand	Ertrag
	181'180.00	2'165'930.00	163'580.00	2'156'790.00	481'037.66	2'307'839.25
Netto	1'984'750.00		1'993'210.00		1'826'801.59	

### Steuern

Bei den Einkommenssteuern und den Gewinnsteuern juristische Personen wird mit einem Mehretrag gerechnet. Aufgrund der zu erwartenden Nachwirkungen der Corona Pandemie wurde dieser Bereich aber eher zurückhaltend budgetiert.

### Finanz- und Lastenausgleich

Der Lastenausgleich neue Aufgabenteilung sinkt gegenüber dem Vorjahr leicht. Durch die höhere Steuerkraft ist vom Disparitätenabbau weniger Ertrag zu erwarten.

### Neutrale Aufwendungen und Erträge

Gemäss gesetzlichen Vorgaben muss 5 Jahre nach Einführung von HRM2 ein Teil der Neubewertungsreserve in die Schwankungsreserve umgelegt werden. Der Restbetrag muss dann über die nächsten 5 Jahre aufgelöst werden.

## 2.3 Investitionsrechnung

Steuerhaushalt	Bruttoausgaben	Beiträge Subventionen	Netto Investitionen
Hallenbeleuchtung MZH auf LED umrüsten	60'000.00	0.00	60'000.00
Erstellung zusätzlicher Notausgang MZH	20'000.00	0.00	20'000.00
Verlegung Zufahrtsstrasse Neufeld	30'000.00	0.00	30'000.00
Sanierung Bipperstrasse	750'000.00	0.00	750'000.00
Bahnübergang Rütihof/Bipperstr.	50'000.00	0.00	50'000.00
Strassenbeleuchtung, LED Teil 2	50'000.00	0.00	50'000.00
<b>SF Wasserversorgung</b>			
Ersatz Wasserleitung Bipperstrasse	267'000.00	10'000.00	257'000.00
<b>SF Abwasserentsorgung</b>			
GEP Massnahmen, Rahmenkredit, 1. Teil	47'000.00	0.00	47'000.00
GEP Massnahmen, Aufnahme Privatanschl.	69'500.00		69'500.00
<b>Total</b>	<b>1'353'500.00</b>	<b>10'000.00</b>	<b>1'343'500.00</b>



### 3 Ergebnis

#### 3.1 Allgemeine Übersicht

	Budget 2021	Budget 2020	Rechnung 2019
Jahresergebnis ER Gesamthaushalt	- 197'710.00	- 348'580.00	58'116.66
Jahresergebnis ER Allgemeiner Haushalt	- 155'950.00	- 310'760.00	45'211.67
Jahresergebnis gesetzliche SF	- 41'760.00	- 37'820.00	12'904.99
Steuerertrag natürliche Personen	1'369'300.00	1'301'050.00	1'365'223.50
Steuerertrag juristische Personen	210'000.00	145'100.00	510'194.30
Liegenschaftssteuer	210'000.00	220'000.00	219'070.20
Nettoinvestitionen	1'353'500.00	1'045'000.00	469'058.63

#### 3.2 Übersicht Gesamtergebnis Gemeinde

##### 3.2.1 Erfolgsrechnung, Gesamthaushalt

Betrieblicher Aufwand	CHF	3'430'100.00
Betrieblicher Ertrag	CHF	3'172'360.00
<b>Ergebnis aus betrieblicher Tätigkeit</b>	<b>CHF</b>	<b>- 257'740.00</b>
Finanzaufwand	CHF	13'200.00
Finanzertrag	CHF	40'930.00
<b>Ergebnis aus Finanzierung</b>	<b>CHF</b>	<b>27'730.00</b>
<b>Operatives Ergebnis</b>	<b>CHF</b>	<b>- -230'010.00</b>
Ausserordentlicher Aufwand	CHF	18'300.00
Ausserordentlicher Ertrag	CHF	50'600.00
<b>Ausserordentliches Ergebnis</b>	<b>CHF</b>	<b>32'300.00</b>
<b>Gesamtergebnis Erfolgsrechnung</b>	<b>CHF</b>	<b>- 197'710.00</b>

##### 3.3 Ergebnis Allgemeiner Haushalt

Betrieblicher Aufwand	CHF	2'989'840.00
Betrieblicher Ertrag	CHF	2'773'860.00
<b>Ergebnis aus betrieblicher Tätigkeit</b>	<b>CHF</b>	<b>- 215'980.00</b>
Finanzaufwand	CHF	13'200.00
Finanzertrag	CHF	40'930.00
<b>Ergebnis aus Finanzierung</b>	<b>CHF</b>	<b>27'730.00</b>
<b>Operatives Ergebnis</b>	<b>CHF</b>	<b>- -188'250.00</b>
Ausserordentlicher Aufwand	CHF	18'300.00
Ausserordentlicher Ertrag	CHF	50'600.00
<b>Ausserordentliches Ergebnis</b>	<b>CHF</b>	<b>32'300.00</b>
<b>Gesamtergebnis Erfolgsrechnung</b>	<b>CHF</b>	<b>- 155'950.00</b>

Kommentar: Der Allgemeine Haushalt schliesst gegenüber dem Vorjahr besser ab, genauer gesagt um CHF 153'010.00. Im Budget 2021 sind die Kosten bei den Abschreibungen und dem baulichen Unterhalt angestiegen. Bei den Erträgen gibt es einen leichten Anstieg bei den Steuern und den Beiträgen von Dritten.

### 4 Eigenkapitalnachweis

Das Eigenkapital wird kontenplanmässig detaillierter dargestellt als in HRM1. Insbesondere werden die Spezialfinanzierungen dem Eigen- oder Fremdkapital zugeteilt. Aus der Neubewertung des Finanzvermögens können sich zudem Bewertungsreserven-Veränderungen ergeben.

#### 4.1 Auswertungen

Nachweis über das voraussichtliche Eigenkapital

Eigenkapital		Saldo 01.01.2020 CHF	2020 Erhöhung (+) Reduktion (-)	2021 Erhöhung (+) Reduktion (-)	Saldo 31.12.2021 CHF
<b>29</b>	<b>Eigenkapital</b>	<b>3'847'068.87</b>	<b>-255'680.00</b>	<b>-151'190.00</b>	<b>3'440'198.87</b>
<b>290</b>	<b>Verpflichtungen (+) bzw. Vor- schüsse (-) gegenüber Spezial- finanzierungen</b>	<b>1'074'686.97</b>	<b>-40'820.00</b>	<b>-44'680.00</b>	<b>989'186.97</b>
29000	SF Feuerwehr einseitig	63'435.75	-3'000.00	-2'920.00	57'515.75
29001	SF Wasserversorgung	461'021.37	-45'650.00	-19'440.00	395'931.37
29002	SF Abwasserentsorgung	368'616.47	-3'430.00	-14'780.00	350'406.47
29003	SF Abfall	181'613.38	11'260.00	-7'540.00	185'333.38
<b>293</b>	<b>Vorfinanzierungen</b>	<b>1'082'410.90</b>	<b>95'900.00</b>	<b>81'740.00</b>	<b>1'260'050.90</b>
29301	Wasserversorgung Werterhalt	28'889.00	17'500.00	18'840.00	65'229.00
29302	Abwasserentsorgung Werterhalt	1'053'521.90	78'400.00	62'900.00	1'194'821.90
<b>294</b>	<b>Reserven</b>	<b>439'979.90</b>	<b>0.00</b>	<b>0.00</b>	<b>439'979.90</b>
29400	Zusätzliche Abschreibungen	439'979.90	0.00	0.00	439'979.90
<b>296</b>	<b>Neubewertungsreserve Finanz- vermögen</b>	<b>179'490.40</b>	<b>0.00</b>	<b>-32'300.00</b>	<b>147'190.40</b>
29600	Neubewertungsreserve FV	179'490.40	0.00	-50'600.00	128'890.40
29601	Schwankungsreserve	0.00	0.00	18'300.00	18'300.00
<b>299</b>	<b>Bilanzüberschuss/-Fehlbetrag</b>	<b>1'070'500.70</b>	<b>- 310'760.00</b>	<b>- 155'950.00</b>	<b>603'790.70</b>

#### 4.2 Kommentare zu den Auswertungen

##### 4.2.1 Spezialfinanzierungen im Eigenkapital

Bei der Spezialfinanzierung Wasser wird bewusst durch die höhere Einlage in den Werterhalt ein Aufwandüberschuss generiert. So kann das hohe Eigenkapital abgebaut und der Werterhalt aufgebaut werden.

Beim Abwasser kann der Werterhalt für zukünftige Investitionen weiter aufgebaut werden. Die negativen Ergebnisse der beiden Jahre können gut durch das hohe Eigenkapital aufgefangen werden.

Im Bereich Abfall werden die Gebühren gesenkt. Dies führt dazu, dass es neu einen Aufwandüberschuss gibt. Dies ist aber gewollt, um das hohe Eigenkapital reduzieren zu können.

## 5 Antrag des Gemeinderates

- a) Die Steueranlage ist für die Gemeindesteuern auf das 1.8-fache der Einheitssätze festzusetzen  
 b) Die Liegenschaftssteuer ist auf 1.5‰ des amtlichen Wertes festzusetzen  
 c) Genehmigung Budget 2021 bestehend aus:

		<b>Aufwand</b>	<b>Ertrag</b>
Gesamthaushalt	CHF	3'461'600.00	3'263'890.00
<b>Aufwandüberschuss</b>	<b>CHF</b>		<b>- 197'710.00</b>
Allgemeiner Haushalt	CHF	3'021'340.00	2'865'390.00
<b>Aufwandüberschuss</b>	<b>CHF</b>		<b>- 155'950.00</b>
SF Wasserversorgung	CHF	179'440.00	160'000.00
<b>Aufwandüberschuss</b>	<b>CHF</b>		<b>- 19'440.00</b>
SF Abwasserentsorgung	CHF	200'280.00	185'500.00
<b>Aufwandüberschuss</b>	<b>CHF</b>		<b>- 14'780.00</b>
SF Abfallentsorgung	CHF	60'540.00	53'000.00
<b>Aufwandüberschuss</b>	<b>CHF</b>		<b>7'540.00</b>

Der Gemeindeversammlung wird beantragt, das Budget zu genehmigen.

Bannwil, 21. September 2020

### GEMEINDERAT BANNWIL

Gemeindepräsident    Gemeindeschreiber

Karl Friedli                    Markus Friedli

### FINANZVERWALTUNG

Finanzverwalterin

Monika Mauerhofer

## 6 Genehmigung Budget

Die Gemeindeversammlung hat das Budget 2021 am 11. Dezember 2020 gemäss dem vorstehenden Antrag des Gemeinderates vom 21. September 2020 genehmigt.

Bannwil, 11. Dezember 2020

### **GEMEINDEVERSAMMLUNG BANNWIL**

Gemeindepräsident

Gemeindeschreiber

Karl Friedli

Markus Friedli

# Erfolgsrechnung

nach Sachgruppen Ziffer 7.1

Konto	Erfolgsrechnung Sachgruppengliederung ER	Budget 2021		Budget 2020		Rechnung 2019	
		Aufwand	Ertrag	Aufwand	Ertrag	Aufwand	Ertrag
<b>3</b>	<b>Aufwand</b>	<b>3'461'600.00</b>		<b>3'415'550.00</b>		<b>3'463'847.59</b>	
<b>30</b>	<b>Personalaufwand</b>	<b>598'110.00</b>		<b>568'650.00</b>		<b>556'157.65</b>	
300	Behörden und Kommissionen	42'280.00		37'250.00		29'312.50	
301	Löhne des Verwaltungs- und Betriebspersonals	454'650.00		430'200.00		434'055.85	
302	Löhne der Lehrkräfte						
305	Arbeitgeberbeiträge	88'980.00		89'600.00		73'487.30	
309	Übriger Personalaufwand	12'200.00		11'600.00		19'302.00	
<b>31</b>	<b>Sach- und übriger Betriebsaufwand</b>	<b>769'970.00</b>		<b>755'080.00</b>		<b>742'931.61</b>	
310	Material- und Warenaufwand	115'250.00		92'650.00		84'490.18	
311	Nicht aktivierbare Anlagen	39'750.00		69'350.00		39'276.89	
312	Ver- und Entsorgung Liegenschaften Verwaltungsvermögen	67'700.00		67'630.00		58'442.90	
313	Dienstleistungen und Honorare	239'840.00		250'100.00		277'561.41	
314	Baulicher Unterhalt und betrieblicher Unterhalt	186'300.00		168'300.00		128'756.57	
315	Unterhalt Mobilien und immaterielle Anlagen	26'300.00		16'100.00		32'310.72	
316	Mieten, Leasing, Pachten, Benützungsgebühren	12'400.00		14'400.00		9'047.45	
317	Spesenentschädigungen	46'790.00		42'250.00		52'358.10	
318	Wertberichtigungen auf Forderungen	26'020.00		25'100.00		47'481.29	
319	Verschiedener Betriebsaufwand	9'620.00		9'200.00		13'206.10	
<b>33</b>	<b>Abschreibungen Verwaltungsvermögen</b>	<b>166'310.00</b>		<b>160'990.00</b>		<b>130'890.95</b>	
330	Sachanlagen VV	153'600.00		144'290.00		120'682.40	
332	Abschreibungen Immaterielle Anlagen	12'710.00		16'700.00		10'208.55	
<b>34</b>	<b>Finanzaufwand</b>	<b>13'200.00</b>		<b>13'700.00</b>		<b>5'546.82</b>	
340	Zinsaufwand	1'200.00		700.00		1'212.85	
341	Realisierte Kursverluste						
343	Liegenschaftenaufwand Finanzvermögen	9'000.00		9'000.00		2'500.32	
344	Wertberichtigungen Anlagen FV						
349	Verschiedener Finanzaufwand	3'000.00		4'000.00		1'833.65	
<b>35</b>	<b>Einlagen in Fonds und Spezialfinanzierungen</b>	<b>137'240.00</b>		<b>135'900.00</b>		<b>92'669.00</b>	
351	Einlagen in Fonds und Spezialfinanzierungen im Eigenkapital	137'240.00		135'900.00		92'669.00	
<b>36</b>	<b>Transferaufwand</b>	<b>1'669'390.00</b>		<b>1'680'150.00</b>		<b>1'578'305.03</b>	
361	Entschädigungen an Gemeinwesen	1'096'200.00		1'116'200.00		1'036'350.10	
362	Finanz- und Lastenausgleich	125'000.00		126'000.00		127'669.00	
363	Beiträge an Gemeinwesen und Dritte	447'120.00		436'850.00		413'212.48	
365	Wertberichtigungen Beteiligungen VV						
366	Abschreibungen Investitionsbeiträge	1'070.00		1'100.00		1'073.45	

# Erfolgsrechnung

nach Sachgruppen Ziffer 7.1

Konto	Erfolgsrechnung Sachgruppengliederung ER	Budget 2021		Budget 2020		Rechnung 2019	
		Aufwand	Ertrag	Aufwand	Ertrag	Aufwand	Ertrag
<b>38</b>	<b>Ausserordentlicher Aufwand</b>	<b>18'300.00</b>				<b>256'252.53</b>	
389	Einlagen in das Eigenkapital	18'300.00				256'252.53	
<b>39</b>	<b>Interne Verrechnungen</b>	<b>89'080.00</b>		<b>101'080.00</b>		<b>101'094.00</b>	
391	Dienstleistungen	85'200.00		97'200.00		97'200.00	
393	Betriebs- und Verwaltungskosten	3'700.00		3'700.00		3'700.00	
394	Kalk. Zinsen und Finanzaufwand	180.00		180.00		194.00	
<b>4</b>	<b>Ertrag</b>		<b>3'263'890.00</b>		<b>3'066'970.00</b>		<b>3'521'964.25</b>
<b>40</b>	<b>Fiskalertrag</b>		<b>1'831'300.00</b>		<b>1'709'150.00</b>		<b>2'172'522.15</b>
400	Direkte Steuern natürliche Personen		1'369'300.00		1'301'050.00		1'365'223.50
401	Direkte Steuern juristische Personen		210'000.00		145'100.00		510'194.30
402	Übrige Direkte Steuern		246'000.00		257'000.00		291'634.35
403	Besitz- und Aufwandsteuern		6'000.00		6'000.00		5'470.00
<b>41</b>	<b>Regalien und Konzessionen</b>		<b>30'000.00</b>		<b>30'000.00</b>		<b>27'596.00</b>
412	Konzessionen		30'000.00		30'000.00		27'596.00
<b>42</b>	<b>Entgelte</b>		<b>464'500.00</b>		<b>458'350.00</b>		<b>453'664.41</b>
420	Ersatzabgaben		35'000.00		35'000.00		32'446.90
421	Gebühren für Amtshandlungen		24'000.00		19'300.00		28'231.25
424	Benützungsgebühren und Dienstleistungen		325'000.00		326'150.00		300'679.25
425	Erlös aus Verkäufen		55'700.00		55'700.00		42'065.40
426	Rückerstattungen		24'800.00		22'200.00		50'241.61
427	Bussen						
429	Übrige Entgelte						
<b>43</b>	<b>Verschiedene Erträge</b>						
439	Übriger Ertrag						
<b>44</b>	<b>Finanzertrag</b>		<b>40'930.00</b>		<b>41'600.00</b>		<b>39'654.75</b>
440	Zinsertrag		9'130.00		9'800.00		9'894.15
441	Realisierte Gewinne FV						
442	Beteiligungsertrag FV		3'000.00		3'000.00		2'900.00
443	Liegenschaftenertrag FV		23'800.00		23'800.00		23'870.60
444	Wertberichtigungen Anlagen FV						
445	Finanzertrag aus Darlehen und Beteiligungen des VV						
447	Liegenschaftenertrag VV		5'000.00		5'000.00		2'990.00
<b>45</b>	<b>Entnahmen aus Fonds und Spezialfinanzierungen</b>		<b>89'270.00</b>		<b>104'900.00</b>		<b>104'149.29</b>
450	Entnahmen aus Fonds und Spezialfinanzierungen im Fremdkapital		30'850.00		55'400.00		52'213.29
451	Entnahmen aus Fonds und Spezialfinanzierungen im Eigenkapital		58'420.00		49'500.00		51'936.00
<b>46</b>	<b>Transferertrag</b>		<b>656'210.00</b>		<b>621'890.00</b>		<b>623'283.65</b>

# Erfolgsrechnung

nach Sachgruppen Ziffer 7.1

Konto	Erfolgsrechnung Sachgruppengliederung ER	Budget 2021		Budget 2020		Rechnung 2019	
		Aufwand	Ertrag	Aufwand	Ertrag	Aufwand	Ertrag
460	Ertragsanteile		16'000.00				
461	Entschädigungen von Gemeinwesen		548'970.00		503'350.00		510'628.50
462	Finanz- und Lastenausgleich		84'500.00		109'300.00		107'148.00
463	Beiträge von Gemeinwesen und Dritten		6'240.00		8'740.00		4'913.95
469	Verschiedener Transferertrag		500.00		500.00		593.20
<b>48</b>	<b>Ausserordentlicher Ertrag</b>		<b>50'600.00</b>				
483	Ausserordentliche verschiedene Erträge						
489	Entnahmen aus dem Eigenkapital		50'600.00				
<b>49</b>	<b>Interne Verrechnungen</b>		<b>101'080.00</b>		<b>101'080.00</b>		<b>101'094.00</b>
491	Dienstleistungen		97'200.00		97'200.00		97'200.00
492	Pacht, Mieten, Benützungskosten						
493	Betriebs- und Verwaltungskosten		3'700.00		3'700.00		3'700.00
494	Kalk. Zinsen und Finanzaufwand		180.00		180.00		194.00
<b>9</b>	<b>Abschlusskonten</b>		<b>197'710.00</b>	<b>11'260.00</b>	<b>359'840.00</b>	<b>58'857.04</b>	<b>740.38</b>
<b>90</b>	<b>Abschluss Erfolgsrechnung</b>		<b>197'710.00</b>	<b>11'260.00</b>	<b>359'840.00</b>	<b>58'857.04</b>	<b>740.38</b>
900	Abschluss Allgemeiner Haushalt		155'950.00		310'760.00	45'211.67	
901	Abschluss Fonds im EK, Ertragsüberschuss		41'760.00	11'260.00	49'080.00	13'645.37	740.38
	<b>Total</b>	<b>3'461'600.00</b>	<b>3'461'600.00</b>	<b>3'426'810.00</b>	<b>3'426'810.00</b>	<b>3'522'704.63</b>	<b>3'522'704.63</b>
	<b>Gesamttotal</b>	<b>3'461'600.00</b>	<b>3'461'600.00</b>	<b>3'426'810.00</b>	<b>3'426'810.00</b>	<b>3'522'704.63</b>	<b>3'522'704.63</b>

**Erfolgsrechnung**

nach Funktion Ziffer 7.2

Konto	Erfolgsrechnung Funktionale Gliederung ER	Budget 2021		Budget 2020		Rechnung 2019	
		Aufwand	Ertrag	Aufwand	Ertrag	Aufwand	Ertrag
<b>0</b>	<b>Allgemeine Verwaltung</b> Netto Aufwand	<b>656'500.00</b>	<b>248'800.00</b>	<b>651'950.00</b>	<b>248'400.00</b>	<b>664'987.28</b>	<b>255'639.21</b>
			407'700.00		403'550.00		409'348.07
<b>01</b>	<b>Legislative und Exekutive</b> Netto Aufwand	<b>57'730.00</b>		<b>48'950.00</b>		<b>52'483.45</b>	<b>493.80</b>
			57'730.00		48'950.00		51'989.65
<b>0110</b>	<b>Legislative</b> Netto Aufwand	<b>8'080.00</b>		<b>9'300.00</b>		<b>9'391.60</b>	
			8'080.00		9'300.00		9'391.60
0110.3000.01	Entschädigung Stimm- und Wahlausschuss	1'280.00		750.00		175.00	
0110.3053.01	AG-Beiträge UVG					0.40	
0110.3090.01	Aus- und Weiterbildung (Sesam Programme für Wahlen)			1'000.00			
0110.3102.01	Stimm- und Wahlmaterial, Publikationen GV, Referenden	1'500.00		1'100.00		2'894.60	
0110.3130.01	Porti (inkl. Auslandschweizer)			650.00		1'225.20	
0110.3132.01	Honorare externe Berater, Revisionsstelle	4'500.00		5'000.00		4'415.70	
0110.3169.01	Miete Software für Wahlen	200.00		200.00		156.40	
0110.3170.01	Spesen Stimm-/Wahlausschuss	250.00		250.00		179.30	
0110.3636.01	Beiträge Parteienfinanzierung	350.00		350.00		345.00	
0110.4260.01	Legislative Rückerstattungen						
0110.4270.01	Bussen (gemäss Reglement Urnenwahlen verfügt)						
<b>0120</b>	<b>Exekutive</b> Netto Aufwand	<b>49'650.00</b>		<b>39'650.00</b>		<b>43'091.85</b>	<b>493.80</b>
			49'650.00		39'650.00		42'598.05
0120.3000.01	Grundentschädigung Gemeinderat	17'000.00		15'000.00		15'000.00	
0120.3000.02	Sitzungsgelder Gemeinderat	8'000.00		6'000.00		3'780.00	
0120.3000.03	Sitzungsgelder Baukommission	7'000.00		6'000.00		4'960.00	
0120.3050.01	AG-Beiträge AHV, IV, EO, ALV	1'500.00		1'500.00		1'492.95	
0120.3053.01	AG-Beiträge an Unfallversicherungen	200.00		200.00		3.15	
0120.3054.01	AG-Beiträge an Familienausgleichskasse	400.00		400.00		373.30	
0120.3090.01	Aus- und Weiterbildung Behördenmitglieder	700.00		700.00		690.00	
0120.3170.01	Reisekosten und Spesen Behörden und Kommissionen	8'000.00		3'000.00		9'055.05	
0120.3199.01	Freier Kredit Gemeinderat	6'500.00		6'500.00		7'387.40	
0120.3199.02	Freier Kredit Baukommission	350.00		350.00		350.00	
0120.4260.01	Rückerstattungen						493.80
<b>02</b>	<b>Allgemeine Dienste</b> Netto Aufwand	<b>598'770.00</b>	<b>248'800.00</b>	<b>603'000.00</b>	<b>248'400.00</b>	<b>612'503.83</b>	<b>255'145.41</b>
			349'970.00		354'600.00		357'358.42
<b>0220</b>	<b>Allgemeine Dienste</b> Netto Aufwand	<b>394'900.00</b>	<b>179'800.00</b>	<b>411'050.00</b>	<b>180'400.00</b>	<b>446'413.01</b>	<b>188'078.91</b>
			215'100.00		230'650.00		258'334.10
0220.3010.01	Löhne Verwaltungspersonal	258'200.00		237'900.00		242'252.45	
0220.3050.01	AG-Beiträge AHV, IV, EO, ALV	19'000.00		15'000.00		15'091.15	
0220.3052.01	AG-Beiträge Pensionskassen	20'000.00		25'000.00		13'941.70	
0220.3053.01	AG-Beiträge UVG	4'000.00		4'000.00		3'157.95	
0220.3054.01	AG-Beiträge FAK	5'000.00		5'000.00		3'797.15	
0220.3055.01	AG-Beiträge KTG	2'000.00		2'000.00		1'684.65	
0220.3090.01	Aus- und Weiterbildung Personal	5'000.00		3'600.00		14'960.80	
0220.3091.01	Personalwerbung					814.05	
0220.3099.01	Übriger Personalaufwand (Anlässe, Geschenke)	200.00		100.00		1'154.00	
0220.3100.01	Büromaterial	7'000.00		7'000.00		7'025.75	
0220.3101.01	Betriebs-, Verbrauchsmaterial			100.00			
0220.3102.01	Drucksachen, Publikationen	1'000.00		1'500.00		158.90	
0220.3103.01	Fachliteratur, Zeitschriften (Abos)	500.00		500.00		515.00	



**Erfolgsrechnung**

nach Funktion Ziffer 7.2

Konto	Erfolgsrechnung Funktionale Gliederung ER	Budget 2021		Budget 2020		Rechnung 2019	
		Aufwand	Ertrag	Aufwand	Ertrag	Aufwand	Ertrag
0220.3110.01	Anschaffung Büromöbel und Geräte					1'981.50	
0220.3113.01	Anschaffung Hardware	1'000.00		1'000.00		628.05	
0220.3118.01	Anschaffung von Software und Lizenzen	18'300.00		43'700.00		15'026.35	
0220.3130.01	Telefon, Internet, Porti (bis 2019 inkl. Betreuungsspesen)	9'000.00		11'000.00		10'586.85	
0220.3130.02	Kontospesen	800.00		800.00		992.71	
0220.3130.03	Archivreorganisation	2'000.00		2'500.00		8'345.95	
0220.3130.04	Betriebskosten	600.00		300.00			
0220.3132.01	Honorare externe Berater, Gutachter, Fachexperten etc.			16'000.00		55'545.55	
0220.3134.01	Sachversicherungsprämien	11'400.00		7'100.00		6'991.70	
0220.3150.01	Unterhalt Büromöbel und -geräte	500.00		500.00		360.90	
0220.3153.01	Unterhalt Hardware	1'000.00				4'339.25	
0220.3158.01	Unterhalt Software	1'000.00				11'914.00	
0220.3162.01	Leasing Kopierer	4'200.00		4'200.00		4'177.80	
0220.3170.01	Reisekosten und Spesen	500.00		900.00		56.00	
0220.3181.01	Tatsächliche Forderungsverluste	200.00		200.00		542.00	
0220.3199.01	Freier Kredit Gemeindeschreiber	200.00					
0220.3300.41	Planmässige Abschreibungen Gemeindehaus	220.00					
0220.3300.60	Planmässige Abschreibungen Mobilien VV	1'210.00					
0220.3300.90	Planmässige Abschreibungen bisheriges VV	450.00		450.00		451.30	
0220.3320.01	Planmässige Abschreibungen Software	6'630.00		6'600.00		6'626.80	
0220.3611.01	Entschädigung an Kanton (Servicegebühr Nesko, Schätzerkosten)	12'000.00		12'500.00		11'746.75	
0220.3612.01	Dienstleistungen der Bauverwaltung Aarwangen						
0220.3636.01	Beiträge an Vereine und Verbände	1'790.00		1'600.00		1'546.00	
0220.4210.01	Mahngebühren		500.00		500.00		800.00
0220.4240.01	Dienstleistungen an Stiftung FM		2'000.00		2'000.00		376.45
0220.4250.01	Verkaufserlöse (Reglemente, Drucksachen, Kopien)		2'500.00		2'500.00		2'364.20
0220.4260.01	Rückerstattungen		200.00		200.00		9'698.26
0220.4611.01	Entschädigungen, Provisionen (GVB, Steuern)				600.00		
0220.4612.01	Dienstleistungen Gemeinde Graben		92'000.00		92'000.00		92'000.00
0220.4612.02	Dienstleistungen Finanzverwaltung Schwarzhäusern		56'000.00		56'000.00		56'240.00
0220.4612.05	Interne Verrechnung z.G. allg. Haushalt		6'000.00		6'000.00		6'000.00
0220.4910.01	Interne Verrechnung von Dienstleistungen		20'600.00		20'600.00		20'600.00
<b>0290</b>	<b>Verwaltungsliegenschaften</b>	<b>203'870.00</b>	<b>69'000.00</b>	<b>191'950.00</b>	<b>68'000.00</b>	<b>166'090.82</b>	<b>67'066.50</b>
	Netto Aufwand		134'870.00		123'950.00		99'024.32
0290.3010.01	Löhne Hauswart	79'000.00		77'000.00		76'088.85	
0290.3010.02	Löhne Aushilfen	4'000.00		4'000.00		2'150.00	
0290.3050.01	AG-Beiträge AHV, IV, EO, ALV	5'500.00		5'000.00		5'072.65	
0290.3052.01	AG-Beiträge an Pensionskassen	5'600.00		5'500.00		5'194.85	
0290.3053.01	AG-Beiträge UVG	1'000.00		1'000.00		983.90	
0290.3054.01	AG-Beiträge FAK	1'500.00		1'500.00		1'268.20	
0290.3055.01	AG-Beiträge KTG	550.00		550.00		570.75	
0290.3090.01	Aus- und Weiterbildung des Personals	300.00		300.00		80.00	
0290.3101.01	Reinigungs- und Verbrauchsmaterial	4'000.00		4'000.00		4'107.40	
0290.3101.02	Material EKAS (ab 2021)						
0290.3110.01	Anschaffung Mobiliar					162.10	
0290.3111.01	Anschaffung Maschinen und Geräte (inkl.für Küche MZH)	1'200.00		15'500.00		2'020.80	

**Erfolgsrechnung**

nach Funktion Ziffer 7.2

Konto	Erfolgsrechnung Funktionale Gliederung ER	Budget 2021		Budget 2020		Rechnung 2019	
		Aufwand	Ertrag	Aufwand	Ertrag	Aufwand	Ertrag
0290.3112.01	Dienstkleider	500.00		500.00		486.30	
0290.3119.01	Anschaffung von Sportgeräten			300.00		359.35	
0290.3120.01	Energie, Wasser, Abwasser, Kehricht	9'200.00		9'200.00		8'293.70	
0290.3130.01	Telefongebühren Hauswart	500.00		500.00		440.20	
0290.3132.01	Honorare	5'500.00		5'000.00			
0290.3134.01	Fachexperten/Gutachten						
0290.3134.01	Sachversicherungsprämien	5'000.00		5'300.00		5'011.72	
0290.3144.01	Unterhalt Mehrzweckgebäude (bis 2019 inkl. Gemeindehaus)	28'000.00		8'000.00		18'693.70	
0290.3144.02	Unterhalt Gemeindehaus (ab 2020)	2'500.00		2'000.00			
0290.3144.03	Unterhalt Umgebung MZG (ab 2020)	10'000.00		11'000.00			
0290.3150.01	Unterhalt Mobiliar	1'000.00		1'000.00			
0290.3151.01	Unterhalt Maschinen, Geräte, Fahrzeuge, Werkzeuge	6'700.00		6'700.00		5'566.45	
0290.3159.01	(Infrastruktur MZH inkl. Küche)						
0290.3159.01	Unterhalt Sportgeräte	2'800.00		500.00		3'260.85	
0290.3181.01	Forderungsverluste / Abschreibung Debitoren						
0290.3300.40	Planmässige Abschreibungen Hochbauten VV (MZH)	11'060.00		9'100.00		7'823.25	
0290.3300.60	Planmässige Abschreibungen Mobilien (MZH)						
0290.3300.90	Planmässige Abschreibungen bisheriges VV (MZH)	11'660.00		11'700.00		11'655.80	
0290.3910.01	Interne Verrechnung von Dienstleistungen	3'100.00		3'100.00		3'100.00	
0290.3930.01	Interne Verrechnung von Betriebs- und Verwaltungskosten	3'700.00		3'700.00		3'700.00	
0290.4240.01	Benützungsgebühren MZG		5'000.00		5'000.00		3'170.00
0290.4260.01	Rückerstattungen		500.00				896.50
0290.4612.01	Verrechnungen Betriebsfachmann an andere Gemeinden						
0290.4612.02	Beitrag Schwarzhäusern an Sportgeräte		500.00				
0290.4910.01	Interne Verrechnung Dienstleistungen Hauswart		63'000.00		63'000.00		63'000.00
<b>1</b>	<b>Öffentliche Ordnung und Sicherheit, Verteidigung</b>	<b>94'350.00</b>	<b>65'050.00</b>	<b>105'100.00</b>	<b>67'100.00</b>	<b>87'994.17</b>	<b>66'089.45</b>
	Netto Aufwand		29'300.00		38'000.00		21'904.72
<b>11</b>	<b>Öffentliche Sicherheit</b>	<b>500.00</b>		<b>500.00</b>		<b>707.35</b>	
	Netto Aufwand		500.00		500.00		707.35
<b>1110</b>	<b>Polizei</b>	<b>500.00</b>		<b>500.00</b>		<b>707.35</b>	
	Netto Aufwand		500.00		500.00		707.35
1110.3631.01	Polizeiliche Sicherheitskosten für Interventionen	500.00		500.00		707.35	
<b>14</b>	<b>Allgemeines Rechtswesen</b>	<b>38'950.00</b>	<b>24'100.00</b>	<b>42'000.00</b>	<b>18'600.00</b>	<b>29'208.85</b>	<b>28'008.25</b>
	Netto Aufwand		14'850.00		23'400.00		1'200.60
<b>1400</b>	<b>Allgemeines Rechtswesen</b>	<b>38'950.00</b>	<b>24'100.00</b>	<b>42'000.00</b>	<b>18'600.00</b>	<b>29'208.85</b>	<b>28'008.25</b>
	Netto Aufwand		14'850.00		23'400.00		1'200.60
1400.3101.01	Betriebs- und Verbrauchsmaterial (Einkauf Marchsteine)						
1400.3102.01	Drucksachen, Publikationen			2'000.00		1'076.55	
1400.3130.01	Nachführung Vermessung, GIS, GRUDIS, ÖREB, Amtl. Vermessung	15'400.00		23'900.00		9'230.00	
1400.3130.02	Gebühren Baubewilligungen (bis 2019 inkl. EWK)	7'000.00		2'000.00		12'628.45	
1400.3130.03	Gebühren Mofaschilder und -vignetten	600.00		600.00		563.00	

**Erfolgsrechnung**

nach Funktion Ziffer 7.2

Konto	Erfolgsrechnung Funktionale Gliederung ER	Budget 2021		Budget 2020		Rechnung 2019	
		Aufwand	Ertrag	Aufwand	Ertrag	Aufwand	Ertrag
1400.3130.04	Dienstleistungen Dritter - Rechtskosten, Anwälte, Notare	6'000.00		5'000.00			
1400.3130.05	Gebühren Einwohner- und Fremdenkontrolle	2'500.00		2'000.00			
1400.3300.90	Planmässige Abschreibungen bisheriges VV	4'450.00		4'500.00		4'449.85	
1400.3320.90	Planmässige Abschreibungen übrige immaterielle Anlagen						
1400.3612.01	Entschädigungen Bauverwaltung Aarwangen	3'000.00		2'000.00		1'261.00	
1400.4210.01	Gebühren Baubewilligungen (bis 2019 inkl. EWK)		20'000.00		15'000.00		27'431.25
1400.4210.02	Gebühren Einwohner- und Fremdenkontrolle		3'500.00		3'000.00		
1400.4250.01	Verkaufserlöse (Mofaschilder, Marchsteine usw.)		600.00		600.00		577.00
1400.4260.01	Rückerstattungen						
<b>15</b>	<b>Feuerwehr</b>	<b>37'950.00</b>	<b>37'950.00</b>	<b>38'000.00</b>	<b>38'000.00</b>	<b>35'341.20</b>	<b>35'341.20</b>
<b>1506</b>	<b>Regionale Feuerwehrorganisation (einseitige SF)</b>	<b>37'950.00</b>	<b>37'950.00</b>	<b>38'000.00</b>	<b>38'000.00</b>	<b>35'341.20</b>	<b>35'341.20</b>
1506.3181.01	Abschreibung Wehrdienstersatzabgabe	800.00		800.00		594.45	
1506.3300.90	Planmässige Abschreibung bisheriges VV	1'080.00		1'100.00		1'083.20	
1506.3409.01	Interne Verr. kalk. Zinsen z.L. SF						
1506.3510.01	Ertragsüberschuss SF Feuerwehr						
1506.3612.01	Entschädigungen an Feuerwehr Aare	35'000.00		35'000.00		32'590.10	
1506.3660.20	Planmässige Abschreibung neues VV	1'070.00		1'100.00		1'073.45	
1506.4200.01	Wehrdienstersatzabgaben		35'000.00		35'000.00		32'446.90
1506.4260.01	Rückerstattungen						
1506.4409.01	Interne Verr. kalk. Zinsen z.G. SF		30.00				25.10
1506.4510.01	Aufwandüberschuss SF Feuerwehr		2'920.00		3'000.00		2'869.20
<b>16</b>	<b>Verteidigung</b>	<b>16'950.00</b>	<b>3'000.00</b>	<b>24'600.00</b>	<b>10'500.00</b>	<b>22'736.77</b>	<b>2'740.00</b>
	Netto Aufwand		13'950.00		14'100.00		19'996.77
<b>1610</b>	<b>Militärische Verteidigung</b>	<b>5'450.00</b>	<b>2'000.00</b>	<b>5'600.00</b>	<b>2'000.00</b>	<b>12'444.17</b>	<b>1'740.00</b>
	Netto Aufwand		3'450.00		3'600.00		10'704.17
1610.3010.02	Löhne Aushilfspersonal (Hüttenwart/in)	450.00		400.00		293.75	
1610.3120.01	Heizmaterial, Energie, Wasser, Abwasser, Kehricht	1'800.00		1'800.00		1'716.40	
1610.3134.01	Sachversicherungsprämien	700.00		700.00		588.37	
1610.3137.01	Steuern und Abgaben (Alkoholabgabe)			200.00			
1610.3144.01	Unterhalt Hochbauten, Gebäude	500.00		500.00		637.40	
1610.3149.01	Sanierung Schiessanlage					7'237.95	
1610.3612.01	Nutzung Schiessanlage der Gemeinde Schwarzhäusern	2'000.00		2'000.00		1'970.30	
1610.4260.01	Rückerstattungen (Schadenersatz usw.)						
1610.4472.01	Vermietung ehem. Schützenhaus		2'000.00		2'000.00		1'740.00
1610.4611.01	Subvention Kanton Sanierung Schiessanlage (Kantonaler Abfallfonds)						
<b>1620</b>	<b>Zivilschutz</b>	<b>11'500.00</b>	<b>1'000.00</b>	<b>19'000.00</b>	<b>8'500.00</b>	<b>10'292.60</b>	<b>1'000.00</b>
	Netto Aufwand		10'500.00		10'500.00		9'292.60
1620.3120.01	Heizmaterial, Energie, Wasser, Abwasser, Kehricht	2'500.00		2'500.00		1'643.90	

**Erfolgsrechnung**

nach Funktion Ziffer 7.2

Konto	Erfolgsrechnung Funktionale Gliederung ER	Budget 2021		Budget 2020		Rechnung 2019	
		Aufwand	Ertrag	Aufwand	Ertrag	Aufwand	Ertrag
1620.3130.02	Periodische Schutzraumkontrolle (PSK 2019-2021)			6'500.00			
1620.3134.01	Sachversicherungsprämien						
1620.3144.01	Unterhalt Hochbauten			500.00			
1620.3151.01	Unterhalt Apparate, Maschinen, Geräte, Fahrzeuge, Werkzeuge			500.00			
1620.3300.40	planmässige Abschreibungen Hochbauten VV						
1620.3300.60	planmässige Abschreibungen Mobilien VV						
1620.3612.01	Entschädigungen Gemeindeverband ZRL Langenthal	9'000.00		9'000.00		8'648.70	
1620.4200.01	Schutzraumersatzabgaben						
1620.4240.01	Benützungsgebühren und Dienstleistungen		1'000.00		2'000.00		1'000.00
1620.4260.01	Rückerstattungen						
1620.4510.01	Entnahmen aus Fonds des FK (Ersatzbeiträge Schutzraumbauten)				6'500.00		
<b>1621</b>	<b>Ziviler Gemeindeführungsstab</b>						
1621.3636.01	Beitrag an Stiftung Einsatzkostenversicherung						
<b>2</b>	<b>Bildung</b> Netto Aufwand	<b>1'044'010.00</b>	<b>411'270.00</b>	<b>1'023'900.00</b>	<b>367'900.00</b>	<b>970'836.10</b>	<b>386'192.82</b>
			632'740.00		656'000.00		584'643.28
<b>21</b>	<b>Obligatorische Schule</b> Netto Aufwand	<b>1'027'590.00</b>	<b>411'270.00</b>	<b>1'011'450.00</b>	<b>365'900.00</b>	<b>953'338.70</b>	<b>377'971.82</b>
			616'320.00		645'550.00		575'366.88
<b>2111</b>	<b>Basisstufe</b> Netto Aufwand	<b>205'400.00</b>	<b>153'880.00</b>	<b>187'800.00</b>	<b>115'500.00</b>	<b>192'162.57</b>	<b>120'763.00</b>
			51'520.00		72'300.00		71'399.57
2111.3102.01	Publikationen, Einschreiben Basisstufe Bannwil	100.00		100.00			
2111.3102.02	Publikationen, Einschreiben Basisstufe Schwarzrh.	100.00					
2111.3104.01	Lehrmittel Basisstufe Bannwil	3'500.00		3'500.00		3'722.12	
2111.3104.02	Material Werken Basisstufe	320.00		500.00		73.20	
2111.3104.03	Lehrmittel Basisstufe Schwarzrh.	10'000.00					
2111.3104.04	Material Werken Basisstufe Schwarzrh.	580.00					
2111.3110.01	Anschaffung Büromöbel, Geräte (bis 2020, dann via 2170)			700.00		1'596.50	
2111.3110.02	Anschaffung Spielgeräte Basisstufe Bannwil	2'000.00					
2111.3110.03	Anschaffung Spielgeräte Basisstufe Schwarzrh.						
2111.3118.01	Anschaffung Software (Programme, Lizenzen)					420.00	
2111.3150.01	Unterhalt Büromöbel, Geräte (bis 2020, dann via 2170)			500.00			
2111.3611.01	Gehaltskostenbeiträge an Kanton Basisstufe	188'800.00		173'500.00		186'350.75	
2111.3612.01	Entschädigung an Gemeinden für externe Schüler			9'000.00			
2111.4260.01	Rückerstattungen						
2111.4611.01	Rückerstattung Gehaltskosten von Kanton						
2111.4612.01	Entschädigung Schwarzhäusern (Gehaltskosten)		143'200.00		115'500.00		120'763.00
2111.4612.02	Entschädigungen Schwarzhäusern (Schulbetrieb)		10'680.00				
<b>2120</b>	<b>Primarstufe</b> Netto Aufwand	<b>266'120.00</b>	<b>142'740.00</b>	<b>265'100.00</b>	<b>114'800.00</b>	<b>256'237.45</b>	<b>99'896.15</b>
			123'380.00		150'300.00		156'341.30
2120.3104.01	Lehrmittel Primarschule	23'800.00		13'000.00		16'678.25	

**Erfolgsrechnung**

nach Funktion Ziffer 7.2

Konto	Erfolgsrechnung Funktionale Gliederung ER	Budget 2021		Budget 2020		Rechnung 2019	
		Aufwand	Ertrag	Aufwand	Ertrag	Aufwand	Ertrag
2120.3104.02	Materialeinkauf Werken	4'620.00		3'100.00		3'706.55	
2120.3104.05	Anschaffung Musikinstrumente	2'000.00		2'000.00		41.40	
2120.3110.01	Anschaffung Büromöbel, Geräte (bis 2020, dann via 2170)			1'000.00		295.40	
2120.3111.01	Anschaffung Maschinen Werken (bis 2020, dann via 2170)			1'000.00		234.40	
2120.3113.01	Anschaffung Hardware (Neu unter 2190)					49.80	
2120.3130.01	Telefon/Internet/Kabelfernsehen (Neu unter 2190)					1'644.60	
2120.3130.02	Transport/Eintritt Schwimmunterricht (Neu unter 2193)					690.80	
2120.3150.01	Unterhalt Büromöbel und -geräte (bis 2020, dann via 2170)			500.00		248.70	
2120.3151.01	Unterhalt Maschinen Werken (bis 2020, dann via 2170)			600.00		91.80	
2120.3153.01	Unterhalt Informatik (Hardware) (bis 2019)					1'148.10	
2120.3611.01	Gehaltskostenbeiträge an Kanton Primarstufe	190'700.00		203'900.00		185'919.25	
2120.3612.03	Beiträge Besondere Massnahmen, IBEM	45'000.00		40'000.00		45'488.40	
2120.4260.01	Rückerstattungen						1'685.75
2120.4611.01	Rückerstattung Gehaltskosten von Kanton						
2120.4612.01	Entschädigungen Schwarzhäusern (Gehaltskosten)		117'400.00		106'800.00		77'877.05
2120.4612.02	Entschädigung Schwarzhäusern (Infrastruktur)		10'000.00		8'000.00		20'333.35
2120.4612.04	Entschädigungen Schwarzhäusern (Schulbetrieb)		15'340.00				
<b>2130</b>	<b>Sekundarstufe I</b> Netto Aufwand	<b>225'630.00</b>	<b>43'000.00</b> 182'630.00	<b>263'300.00</b>	<b>50'000.00</b> 213'300.00	<b>214'649.60</b>	<b>63'895.75</b> 150'753.85
2130.3104.01	Lehrmittel Real	7'500.00		3'500.00		7'803.65	
2130.3104.02	Material Werken	1'430.00		1'500.00			
2130.3611.01	Gehaltskosten Kanton Sekundarstufe	43'700.00		95'800.00		100'411.50	
2130.3611.02	Entschädigungen Gymnasium	40'000.00		24'000.00		8'276.80	
2130.3612.01	Entschädigung Sekundarschulen	115'000.00		120'000.00		83'972.15	
2130.3612.02	Entschädigung an Aarwangen (Hauswirtschaft)	8'000.00		8'000.00		4'735.50	
2130.3612.04	Beiträge an Gemeinden (Besondere Massnahmen, IBEM)						
2130.3612.05	Entschädigung an Schwarzhäusern (Infrastruktur)	10'000.00		10'500.00		9'450.00	
2130.4611.01	Rückerstattung Gehaltskosten von Kanton						
2130.4612.01	Gemeindebeitrag Schwarzhäusern (Gehaltskosten)		28'300.00		50'000.00		63'895.75
2130.4612.02	Entschädigungen von Schwarzhäusern Betriebskosten (Sekundarstufe 1)						
2130.4612.04	Entschädigung Schwarzhäusern (Schulbetrieb)		4'500.00				
2130.4612.05	Schulkostenbeiträge von anderen Gemeinden		10'200.00				
<b>2140</b>	<b>Musikschulen</b> Netto Aufwand	<b>17'850.00</b>	<b>17'850.00</b>	<b>18'200.00</b>	<b>18'200.00</b>	<b>19'601.30</b>	<b>19'601.30</b>
2140.3636.01	Beitrag an Musikschulen	17'850.00		18'200.00		19'601.30	
2140.4260.01	Rückerstattungen						
<b>2170</b>	<b>Schulliegenschaften</b> Netto Aufwand	<b>179'770.00</b>	<b>3'700.00</b> 176'070.00	<b>154'000.00</b>	<b>3'700.00</b> 150'300.00	<b>151'333.78</b>	<b>6'459.35</b> 144'874.43
2170.3010.02	Löhne Aushilfen	5'000.00		3'000.00		1'675.00	

**Erfolgsrechnung**

nach Funktion Ziffer 7.2

Konto	Erfolgsrechnung Funktionale Gliederung ER	Budget 2021		Budget 2020		Rechnung 2019	
		Aufwand	Ertrag	Aufwand	Ertrag	Aufwand	Ertrag
2170.3050.01	AG-Beiträge AHV, IV, EO, ALV, VK	100.00		200.00		53.60	
2170.3053.01	AG-Beiträge UVG	10.00				3.90	
2170.3054.01	AG-Beiträge FAK	20.00				13.40	
2170.3101.01	Reinigungs- und Verbrauchsmaterial	4'500.00		4'500.00		4'432.20	
2170.3110.01	Anschaffung Büromöbel und Geräte alle Stufen	1'500.00					
2170.3111.01	Anschaffung Maschinen, Geräte Liegenschaft	2'000.00				6'154.99	
2170.3111.02	Anschaffung Maschinen, Geräte Werkraum						
2170.3120.01	Heizmaterial, Energie, Wasser, Abwasser, Kehricht	42'000.00		42'000.00		33'911.70	
2170.3134.01	Sachversicherungsprämien	4'400.00		4'400.00		4'350.72	
2170.3144.01	Unterhalt Hochbauten, Gebäude	34'500.00		16'000.00		19'910.47	
2170.3150.01	Unterhalt Büromöbel, Geräte alle Stufen	1'000.00		100.00			
2170.3151.01	Unterhalt Apparate, Maschinen, Geräte Liegenschaft	1'000.00		1'000.00			
2170.3151.02	Unterhalt Apparate, Maschinen, Geräte Werkraum	1'600.00					
2170.3159.01	Unterhalt Spielplatz	1'300.00		1'000.00			
2170.3300.40	Planmässige Abschreibungen Hochbauten VV	8'960.00		10'000.00		8'953.75	
2170.3300.60	Planmässige Abschreibungen Mobilien VV						
2170.3300.90	Planmässige Abschreibungen bisheriges VV	7'580.00		7'500.00		7'574.05	
2170.3910.01	Interne Verrechnung von Dienstleistungen	64'300.00		64'300.00		64'300.00	
2170.4260.01	Rückerstattungen						2'759.35
2170.4470.01	Mieteinnahmen Schulräume						
2170.4930.01	Interne Verrechnung von Betriebs- und Verwaltungskosten		3'700.00		3'700.00		3'700.00
<b>2180</b>	<b>Tagesbetreuung</b>	<b>15'250.00</b>	<b>15'250.00</b>	<b>16'700.00</b>	<b>16'700.00</b>	<b>16'800.10</b>	<b>15'521.75</b>
	Netto Aufwand						1'278.35
2180.3010.02	Entschädigung Mittagstisch/Aufgabenbetreuung/ Tagesschulleitung	10'000.00		10'000.00		14'140.35	
2180.3050.01	AG-Beiträge AHV, IV, EO, ALV, Verwaltungskosten	100.00		200.00		19.20	
2180.3053.01	AG-Beiträge an Unfallversicherungen	100.00		100.00		30.55	
2180.3054.01	AG-Beiträge an Familienausgleichskasse	50.00		100.00		4.80	
2180.3105.01	Tagesschule Verpflegung/Wareneinkauf Mittagstisch	5'000.00		6'000.00		2'605.20	
2180.3130.01	Dienstleistungen Dritter						
2180.3150.01	Unterhalt Einrichtungen			300.00			
2180.4260.01	Rückerstattung Mittagstisch (Eltern)		10'400.00		10'000.00		10'304.00
2180.4260.02	Rückerstattung Aufgabenbetreuung (Eltern)				1'000.00		1'240.00
2180.4260.03	Rückerstattung						
2180.4502.01	Entnahme aus der Stiftung SFM		4'350.00		4'700.00		3'566.25
2180.4612.01	Defizitanteil Mittagstisch Schwarzhäusern		500.00		1'000.00		411.50
<b>2190</b>	<b>Schulleitung und Schulverwaltung</b>	<b>38'630.00</b>		<b>27'700.00</b>	<b>5'200.00</b>	<b>21'872.40</b>	<b>3'959.70</b>
	Netto Aufwand		38'630.00		22'500.00		17'912.70
2190.3090.01	Aus- und Weiterbildung Lehrerschaft	3'000.00		3'000.00		1'603.15	
2190.3099.01	Interne Anlässe für Teambildung	2'400.00		2'400.00			
2190.3100.01	Büromaterial Schulleitung, Lehrerzimmer	2'000.00		2'250.00		599.10	

**Erfolgsrechnung**

nach Funktion Ziffer 7.2

Konto	Erfolgsrechnung Funktionale Gliederung ER	Budget 2021		Budget 2020		Rechnung 2019	
		Aufwand	Ertrag	Aufwand	Ertrag	Aufwand	Ertrag
2190.3100.02	Kopien						
2190.3102.01	Drucksachen, Publikationen	600.00		600.00		514.85	
2190.3113.01	Anschaffung Hardware	5'000.00				450.00	
2190.3118.01	Anschaffung Software, Lizenzen alle Stufen	5'550.00		3'950.00		8'006.40	
2190.3130.01	Telefon, Internet	2'600.00		2'600.00			
2190.3130.02	Honorare Rechtsberatung	3'000.00					
2190.3153.01	Unterhalt Hardware						
2190.3158.01	Unterhalt Software (inkl. Homepage)	2'200.00		200.00		1'332.30	
2190.3162.01	Leasing Kopierer	2'200.00		2'200.00			
2190.3170.01	Spesen Schulleitung	1'500.00		1'500.00		784.85	
2190.3320.01	Planmässige Abschreibungen Hardware	3'580.00		4'000.00		3'581.75	
2190.3910.01	Interne Verrechnung von Dienstleistungen (Schulsekretariat)	5'000.00		5'000.00		5'000.00	
2190.4260.01	Rückerstattungen						1'009.70
2190.4612.01	Entschädigungen von Gemeinde Schwarzhäusern (Schulsekretariat)				5'200.00		2'950.00
<b>2192</b>	<b>Schulbibliothek</b>	<b>3'000.00</b>		<b>3'000.00</b>	<b>3'000.00</b>	<b>2'890.45</b>	<b>2'890.45</b>
	Netto Aufwand		3'000.00				
2192.3104.01	Lehrmittel Bibliothek	3'000.00		3'000.00		2'890.45	
2192.4260.01	Rückerstattungen						
2192.4502.01	Entnahme aus Stiftung SFM				3'000.00		2'890.45
<b>2193</b>	<b>Schulveranstaltungen</b>	<b>25'440.00</b>	<b>9'200.00</b>	<b>32'100.00</b>	<b>18'000.00</b>	<b>30'121.35</b>	<b>19'406.87</b>
	Netto Aufwand		16'240.00		14'100.00		10'714.48
2193.3130.01	Schwimmunterricht Miete Halle (bis 2019 inkl. Transport)	5'000.00		5'000.00		1'471.75	
2193.3171.01	Exkursionen, Schulreisen (bis 2019 inkl. Lager)	7'010.00		7'100.00		28'649.60	
2193.3171.02	Skilager, Landschulwochen	10'890.00		18'000.00			
2193.3171.03	Projektwoche	540.00					
2193.3171.04	Schulanlässe, Sporttag, Schulschlussfest	2'000.00		2'000.00			
2193.4260.01	Eltrenbeiträge Lager		6'000.00		4'000.00		4'250.00
2193.4260.02	Einnahmen zu Gunsten Lager		400.00				370.00
2193.4260.03	Einnahmen J+S Beiträge		2'000.00		1'200.00		
2193.4260.04	Einnahmen zu Gunsten Anlässe						
2193.4260.05	Einnahmen Papiersammlung		800.00		800.00		285.62
2193.4502.01	Entnahme aus Stiftung SFM				10'000.00		8'125.00
2193.4612.01	Gemeindebeitrag Schwarzhäusern						
2193.4612.02	Entschädigungen Schwarzhäusern (Schulbetrieb)				2'000.00		6'376.25
2193.4612.03	Entschädigungen von anderen Gemeinden für Schulschwimmen						
2193.4620.01	Rückerstattungen						
<b>2195</b>	<b>Schülertransporte</b>	<b>50'500.00</b>	<b>43'500.00</b>	<b>43'550.00</b>	<b>39'000.00</b>	<b>47'669.70</b>	<b>45'178.80</b>
	Netto Aufwand		7'000.00		4'550.00		2'490.90
2195.3130.01	Transportkosten	50'000.00		42'800.00		47'174.15	
2195.3134.01	Sachversicherungen - Dienstfahrtenkasko	500.00		750.00		495.55	
2195.4612.01	Rückerstattung Schwarzhäusern Anteil Transporte		43'500.00		39'000.00		45'178.80
<b>29</b>	<b>Übriges Bildungswesen</b>	<b>16'420.00</b>		<b>12'450.00</b>	<b>2'000.00</b>	<b>17'497.40</b>	<b>8'221.00</b>
	Netto Aufwand		16'420.00		10'450.00		9'276.40
<b>2910</b>	<b>Verwaltung</b>	<b>16'420.00</b>		<b>12'450.00</b>	<b>2'000.00</b>	<b>17'497.40</b>	<b>8'221.00</b>
	Netto Aufwand		16'420.00		10'450.00		9'276.40

**Erfolgsrechnung**

nach Funktion Ziffer 7.2

Konto	Erfolgsrechnung Funktionale Gliederung ER	Budget 2021		Budget 2020		Rechnung 2019	
		Aufwand	Ertrag	Aufwand	Ertrag	Aufwand	Ertrag
2910.3000.01	Sitzungsgelder	5'000.00		5'000.00		2'817.50	
2910.3050.01	Bildungskommission AG-Beiträge AHV, IV, EO, ALV, Verwaltungskosten	100.00		150.00		78.10	
2910.3054.01	AG-Beiträge an Familienausgleichskasse	20.00				19.50	
2910.3090.01	Aus- und Weiterbildung Behördenmitglieder						
2910.3170.01	Reisekosten und Spesen (Kommission)	10'000.00		6'000.00		10'508.60	
2910.3199.02	Freier Kredit Kommission Ressort Bildung	1'300.00		1'300.00		4'073.70	
2910.4612.01	Gemeindebeitrag Schwarzhäusern (Bildungskommission)				2'000.00		8'221.00
<b>3</b>	<b>Kultur, Sport und Freizeit, Kirche</b>	<b>30'000.00</b>	<b>25'200.00</b>	<b>35'200.00</b>	<b>27'600.00</b>	<b>33'745.77</b>	<b>22'302.72</b>
	Netto Aufwand		4'800.00		7'600.00		11'443.05
<b>32</b>	<b>Kultur, übrige</b>	<b>10'800.00</b>	<b>6'500.00</b>	<b>10'900.00</b>	<b>7'900.00</b>	<b>11'369.12</b>	<b>11'874.42</b>
	Netto Aufwand		4'300.00		3'000.00		
	Netto Ertrag					505.30	
<b>3220</b>	<b>Konzert und Theater</b>	<b>4'000.00</b>	<b>4'000.00</b>	<b>4'000.00</b>	<b>4'000.00</b>	<b>4'000.00</b>	<b>4'000.00</b>
3220.3636.01	Beiträge an Vereine	4'000.00		4'000.00		4'000.00	
3220.4502.01	Entnahme aus Stiftung SFM		4'000.00		4'000.00		4'000.00
<b>3290</b>	<b>Übrige Kultur</b>	<b>6'800.00</b>	<b>2'500.00</b>	<b>6'900.00</b>	<b>3'900.00</b>	<b>7'369.12</b>	<b>7'874.42</b>
	Netto Aufwand		4'300.00		3'000.00		
	Netto Ertrag					505.30	
3290.3101.01	Betriebs-, Verbrauchsmaterial - Blumenschmuck	800.00		800.00		401.47	
3290.3130.01	Bundes- und Jungbürgerfeier	2'500.00		2'500.00		2'972.95	
3290.3199.01	Freier Kredit Kommission Gesellschaft und Kultur	500.00		350.00		1'045.00	
3290.3632.01	Beiträge an Gemeindeverbände	2'500.00		2'500.00		2'449.70	
3290.3634.01	Beiträge an öffentliche Unternehmungen (Regionalkonferenz)			150.00			
3290.3636.01	Beiträge an Vereine	500.00		600.00		500.00	
3290.4502.01	Entnahme aus Stiftung SFM		2'500.00		3'900.00		7'874.42
<b>33</b>	<b>Medien</b>	<b>10'500.00</b>	<b>13'500.00</b>	<b>10'400.00</b>	<b>13'400.00</b>	<b>10'328.30</b>	<b>8'958.30</b>
	Netto Aufwand						1'370.00
	Netto Ertrag	3'000.00		3'000.00			
<b>3320</b>	<b>Massenmedien</b>	<b>10'500.00</b>	<b>13'500.00</b>	<b>10'400.00</b>	<b>13'400.00</b>	<b>10'328.30</b>	<b>8'958.30</b>
	Netto Aufwand						1'370.00
	Netto Ertrag	3'000.00		3'000.00			
3320.3010.02	Entschädigung Redaktion Dorfzeitung	4'000.00		3'900.00		4'000.00	
3320.3053.01	AG-Beiträge an Unfallversicherungen					5.80	
3320.3102.01	Drucksachen, Publikationen	5'000.00		5'500.00		4'882.10	
3320.3130.01	Dienstleistungen Dritter	1'500.00		1'000.00		1'440.40	
3320.4250.01	Erlös aus Verkäufen		1'600.00		1'600.00		1'560.00
3320.4260.01	Rückerstattungen						
3320.4420.01	Dividende Anzeiger		3'000.00		3'000.00		2'900.00
3320.4502.01	Entnahme aus Stiftung SFM		8'900.00		8'800.00		4'498.30
<b>34</b>	<b>Sport und Freizeit</b>	<b>8'700.00</b>	<b>5'200.00</b>	<b>13'900.00</b>	<b>6'300.00</b>	<b>12'048.35</b>	<b>1'470.00</b>
	Netto Aufwand		3'500.00		7'600.00		10'578.35
<b>3410</b>	<b>Sport</b>	<b>300.00</b>		<b>300.00</b>	<b>300.00</b>	<b>300.00</b>	<b>300.00</b>



**Erfolgsrechnung**

nach Funktion Ziffer 7.2

Konto	Erfolgsrechnung Funktionale Gliederung ER	Budget 2021		Budget 2020		Rechnung 2019	
		Aufwand	Ertrag	Aufwand	Ertrag	Aufwand	Ertrag
	Netto Aufwand		300.00				
3410.3636.01	Beiträge an Vereine	300.00		300.00		300.00	
3410.4502.01	Entnahme aus Stiftung SFM				300.00		300.00
<b>3420</b>	<b>Freizeit</b>	<b>8'400.00</b>	<b>5'200.00</b>	<b>13'600.00</b>	<b>6'000.00</b>	<b>11'748.35</b>	<b>1'170.00</b>
	Netto Aufwand		3'200.00		7'600.00		10'578.35
3420.3119.01	Anschaffungen Uferwege						
3420.3142.01	Unterhalt Uferwege, Brunnen	800.00		1'000.00		421.50	
3420.3143.01	Unterhalt Wanderwege, Vita-Parcours	5'000.00		10'000.00		8'726.85	
3420.3636.01	Beiträge an Berner Wanderwege, Ferienpass	100.00		100.00		100.00	
3420.3910.01	Interne Verrechnung von Dienstleistungen	2'500.00		2'500.00		2'500.00	
3420.4502.01	Entnahme aus Stiftung SFM		4'000.00		4'000.00		
3420.4631.01	Beiträge des Kantons an Uferwege		1'200.00		2'000.00		1'170.00
<b>4</b>	<b>Gesundheit</b>	<b>3'800.00</b>	<b>850.00</b>	<b>3'800.00</b>	<b>850.00</b>	<b>4'254.30</b>	<b>712.20</b>
	Netto Aufwand		2'950.00		2'950.00		3'542.10
<b>42</b>	<b>Ambulante Krankenpflege</b>	<b>500.00</b>	<b>500.00</b>	<b>500.00</b>	<b>500.00</b>	<b>500.00</b>	<b>500.00</b>
<b>4210</b>	<b>Ambulante Krankenpflege</b>	<b>500.00</b>	<b>500.00</b>	<b>500.00</b>	<b>500.00</b>	<b>500.00</b>	<b>500.00</b>
4210.3636.01	Beiträge an Vereine/Verbände	500.00		500.00		500.00	
4210.4502.01	Entnahme aus Stiftung SFM		500.00		500.00		500.00
<b>43</b>	<b>Gesundheit</b>	<b>3'300.00</b>	<b>350.00</b>	<b>3'300.00</b>	<b>350.00</b>	<b>3'754.30</b>	<b>212.20</b>
	Netto Aufwand		2'950.00		2'950.00		3'542.10
<b>4330</b>	<b>Schulgesundheitsdienst</b>	<b>1'200.00</b>	<b>350.00</b>	<b>1'200.00</b>	<b>350.00</b>	<b>1'643.70</b>	<b>152.20</b>
	Netto Aufwand		850.00		850.00		1'491.50
4330.3130.01	Läusebekämpfung	700.00		700.00		1'163.70	
4330.3136.01	Honorare Schularzt	500.00		500.00		480.00	
4330.4612.01	Entschädigungen von Gemeinde Schwarzhäusern (Läusekontrolle)		350.00		350.00		152.20
<b>4331</b>	<b>Schulzahnpflege</b>	<b>2'100.00</b>		<b>2'100.00</b>		<b>2'110.60</b>	<b>60.00</b>
	Netto Aufwand		2'100.00		2'100.00		2'050.60
4331.3101.01	Verbrauchsmaterial	100.00		100.00		85.50	
4331.3136.01	Honorare Schulzahnarzt	2'000.00		2'000.00		2'025.10	
4331.4260.01	Rückerstattungen Schulzahnarzt						60.00
<b>5</b>	<b>Soziale Sicherheit</b>	<b>585'870.00</b>	<b>9'500.00</b>	<b>559'600.00</b>	<b>24'500.00</b>	<b>535'034.95</b>	<b>16'031.05</b>
	Netto Aufwand		576'370.00		535'100.00		519'003.90
<b>53</b>	<b>Alter + Hinterlassene</b>	<b>166'350.00</b>	<b>9'500.00</b>	<b>177'550.00</b>	<b>17'900.00</b>	<b>171'332.95</b>	<b>9'562.55</b>
	Netto Aufwand		156'850.00		159'650.00		161'770.40
<b>5310</b>	<b>Alters- und Hinterlassenenversicherung AHV</b>	<b>50.00</b>	<b>2'500.00</b>	<b>12'050.00</b>	<b>10'900.00</b>	<b>12'050.00</b>	<b>2'229.60</b>
	Netto Aufwand				1'150.00		9'820.40
	Netto Ertrag	2'450.00					
5310.3636.01	Beiträge an BAZ für AHV-Zweigstellenleiter	50.00		50.00		50.00	
5310.3910.01	Interne Verrechnung von Dienstleistungen			12'000.00		12'000.00	
5310.4612.01	Entschädigung Schwarzhäusern für AHV-Zweigstelle				8'900.00		
5310.4613.01	Entschädigungen Verwaltungskostenanteile		2'500.00		2'000.00		2'229.60

**Erfolgsrechnung**

nach Funktion Ziffer 7.2

Konto	Erfolgsrechnung Funktionale Gliederung ER	Budget 2021		Budget 2020		Rechnung 2019	
		Aufwand	Ertrag	Aufwand	Ertrag	Aufwand	Ertrag
<b>5320</b>	<b>Ergänzungsleistungen AHV/IV</b> Netto Aufwand	<b>159'300.00</b>		<b>158'500.00</b>		<b>151'950.00</b>	
			159'300.00		158'500.00		151'950.00
5320.3631.01	Lastenausgleich Ergänzungsleistung	159'300.00		158'500.00		151'950.00	
<b>5350</b>	<b>Leistungen an das Alter</b>	<b>7'000.00</b>	<b>7'000.00</b>	<b>7'000.00</b>	<b>7'000.00</b>	<b>7'332.95</b>	<b>7'332.95</b>
5350.3130.01	Herbstausflug (Senioren)	5'000.00		5'000.00		4'614.90	
5350.3130.02	Gemeindeweihnacht (Senioren)	2'000.00		2'000.00		2'718.05	
5350.4260.01	Rückerstattungen (Beiträge Dritter für Anlässe)		400.00		400.00		500.00
5350.4502.01	Entnahme aus Stiftung SFM		6'600.00		6'600.00		6'832.95
<b>54</b>	<b>Familie und Jugend</b> Netto Aufwand	<b>12'400.00</b>		<b>12'500.00</b>	<b>5'900.00</b>	<b>10'605.10</b>	<b>5'794.50</b>
			12'400.00		6'600.00		4'810.60
<b>5410</b>	<b>Familienzulagen</b> Netto Aufwand	<b>3'500.00</b>		<b>4'100.00</b>		<b>4'072.00</b>	
			3'500.00		4'100.00		4'072.00
5410.3631.01	Lastenausgleich Familienzulagen	3'500.00		4'100.00		4'072.00	
<b>5444</b>	<b>Offene Kinder- und Jugendarbeit</b> Netto Aufwand	<b>5'900.00</b>		<b>5'900.00</b>	<b>5'900.00</b>	<b>5'794.50</b>	<b>5'794.50</b>
			5'900.00				
5444.3636.01	Beiträge an Tokjo, Pro Juventute Elternbrief	5'900.00		5'900.00		5'794.50	
5444.4502.01	Entnahme aus Stiftung SFM				5'900.00		5'794.50
<b>5451</b>	<b>Kinderkrippen und Kinderhorte</b> Netto Aufwand	<b>3'000.00</b>		<b>2'500.00</b>		<b>738.60</b>	
			3'000.00		2'500.00		738.60
5451.3110.01	Anschaffung Geräte						
5451.3636.01	Beiträge an KITA, Spielgruppe	3'000.00		2'500.00		738.60	
<b>55</b>	<b>Arbeitslosigkeit</b> Netto Aufwand	<b>700.00</b>		<b>700.00</b>	<b>700.00</b>	<b>674.00</b>	<b>674.00</b>
			700.00				
<b>5520</b>	<b>Leistungen an Arbeitslose</b> Netto Aufwand	<b>700.00</b>		<b>700.00</b>	<b>700.00</b>	<b>674.00</b>	<b>674.00</b>
			700.00				
5520.3636.01	Beiträge maxi-mumm	700.00		700.00		674.00	
5520.4502.01	Entnahme aus Stiftung SFM				700.00		674.00
<b>57</b>	<b>Sozialhilfe und Asylwesen</b> Netto Aufwand	<b>406'420.00</b>		<b>368'850.00</b>	<b>368'850.00</b>	<b>352'422.90</b>	<b>352'422.90</b>
			406'420.00				
<b>5790</b>	<b>Sozialhilfe</b> Netto Aufwand	<b>1'420.00</b>		<b>1'850.00</b>		<b>830.00</b>	
			1'420.00		1'850.00		830.00
5790.3000.01	Sitzungsgelder Gesellschaft und Kultur GK	500.00		1'000.00		500.00	
5790.3050.01	AG-Beiträge AHV, IV, EO, ALV					32.00	
5790.3054.01	AG-Beiträge FAK					8.00	
5790.3170.01	Reisekosten und Spesen	500.00		500.00		290.00	
5790.3199.02	Freier Kredit Kommission Gesellschaft und Kultur	420.00		350.00			
5790.4260.01	Rückerstattungen						
<b>5796</b>	<b>Regionaler Sozialdienst</b> Netto Aufwand	<b>25'000.00</b>		<b>10'000.00</b>		<b>10'400.00</b>	
			25'000.00		10'000.00		10'400.00
5796.3632.01	Beitrag an Regionalen Sozialdienst	25'000.00		10'000.00		10'400.00	

**Erfolgsrechnung**

nach Funktion Ziffer 7.2

Konto	Erfolgsrechnung Funktionale Gliederung ER	Budget 2021		Budget 2020		Rechnung 2019	
		Aufwand	Ertrag	Aufwand	Ertrag	Aufwand	Ertrag
<b>5799</b>	<b>Lastenausgleich Soziales</b> Netto Aufwand	<b>380'000.00</b>		<b>357'000.00</b>		<b>341'192.90</b>	
			380'000.00		357'000.00		341'192.90
5799.3611.01	Lastenausgleich Sozialhilfe	380'000.00		357'000.00		341'192.90	
<b>6</b>	<b>Verkehr und</b> <b>Nachrichtenübermittlung</b> Netto Aufwand	<b>373'400.00</b>	<b>55'600.00</b>	<b>399'900.00</b>	<b>57'600.00</b>	<b>342'200.59</b>	<b>61'761.77</b>
			317'800.00		342'300.00		280'438.82
<b>61</b>	<b>Strassenverkehr</b> Netto Aufwand	<b>257'000.00</b>	<b>27'600.00</b>	<b>282'700.00</b>	<b>26'600.00</b>	<b>235'428.17</b>	<b>33'378.35</b>
			229'400.00		256'100.00		202'049.82
<b>6150</b>	<b>Gemeindestrassen</b> Netto Aufwand	<b>257'000.00</b>	<b>27'600.00</b>	<b>282'700.00</b>	<b>26'600.00</b>	<b>235'428.17</b>	<b>33'378.35</b>
			229'400.00		256'100.00		202'049.82
6150.3010.01	Löhne Personal	94'000.00		94'000.00		93'455.45	
6150.3010.09	Taggelder von Versicherungen						
6150.3050.01	AG-Beiträge AHV, IV, EO, ALV	6'000.00		6'000.00		5'934.05	
6150.3052.01	AG-Beiträge Pensionskassen	12'000.00		12'000.00		11'306.40	
6150.3053.01	AG-Beiträge UVG	1'300.00		1'300.00		1'193.85	
6150.3054.01	AG-Beiträge FAK	2'000.00		2'000.00		1'483.70	
6150.3055.01	AG-Beiträge KTG	800.00		800.00		667.70	
6150.3090.01	Aus- und Weiterbildung des Personals	200.00		200.00			
6150.3101.01	Betriebs- und Verbrauchsmaterial	1'500.00		1'500.00		1'550.28	
6150.3101.02	Treibstoffe	3'000.00		3'000.00		2'889.50	
6150.3111.01	Anschaffung von Apparaten, Maschinen, Geräte, Fahrzeuge, Werkzeuge	2'200.00		1'200.00			
6150.3112.01	Kleider, Wäsche, Vorhänge	500.00		500.00		99.95	
6150.3120.01	Strom Strassenbeleuchtung und Werkhof	12'000.00		12'000.00		12'708.30	
6150.3130.01	Entsorgung Wischgut und Grüngut aus Rückschnitten	4'200.00		4'200.00		363.15	
6150.3130.02	Telefongebühren	350.00		350.00		303.35	
6150.3132.01	Honorare			5'000.00			
6150.3134.01	Fachexperten/Gutachten						
6150.3134.01	Sachversicherungsprämien	1'000.00		1'000.00		858.42	
6150.3137.01	Steuern und Abgaben für Fahrzeuge (Traktor)	1'350.00		1'350.00		1'313.05	
6150.3141.01	Unterhalt Strassen & Signalisation	22'000.00		32'000.00		29'034.25	
6150.3141.02	Unterhalt Strassenbeleuchtung	4'000.00		4'000.00		9'935.30	
6150.3141.03	Winterdienst	6'000.00		6'000.00		4'326.65	
6150.3141.04	Unterhalt Stützmauer			17'000.00			
6150.3144.01	Baulicher Unterhalt	1'500.00		1'000.00		4'059.85	
6150.3151.01	Werkmagazin/ehem. ARA						
6150.3151.01	Unterhalt Apparate, Maschinen, Geräte, Fahrzeuge, Werkzeuge	6'000.00		2'200.00		4'048.37	
6150.3161.01	Mieten Wischmaschine, Geräte, Maschinen	5'500.00		7'500.00		4'413.25	
6150.3169.01	Übrige Mieten und Benützungskosten (Wegrecht)	300.00		300.00		300.00	
6150.3300.10	Planmässige Abschreibungen Strassen/Verkehrswege	27'360.00		24'300.00		5'252.05	
6150.3300.40	Planmässige Abschreibungen übrige Hochbauten	2'000.00		2'000.00			
6150.3300.60	Planmässige Abschreibungen Mobilien VV						
6150.3300.90	Planmässige Abschreibungen bisheriges VV	39'940.00		40'000.00		39'931.30	
6150.4240.01	Dienstleistungen (Wegmeister)						
6150.4260.01	Rückerstattungen						6'784.40
6150.4470.01	Parkplatzvermietung, Bancomat		3'000.00		3'000.00		1'250.00
6150.4612.01	Interne Verrechnung von allg. Steuerhaushalt z.L.		8'000.00		8'000.00		8'000.00
6150.4631.01	Spezialfinanzierung Beiträge von Kanton und Konkordate (Strassenbeleuchtung)		3'000.00		2'000.00		3'743.95

**Erfolgsrechnung**

nach Funktion Ziffer 7.2

Konto	Erfolgsrechnung Funktionale Gliederung ER	Budget 2021		Budget 2020		Rechnung 2019	
		Aufwand	Ertrag	Aufwand	Ertrag	Aufwand	Ertrag
6150.4910.01	Interne Verrechnung von Dienstleistungen		13'600.00		13'600.00		13'600.00
<b>62</b>	<b>Öffentlicher Verkehr</b>	<b>116'400.00</b>	<b>28'000.00</b>	<b>117'200.00</b>	<b>31'000.00</b>	<b>106'772.42</b>	<b>28'383.42</b>
	Netto Aufwand		88'400.00		86'200.00		78'389.00
<b>6290</b>	<b>Öffentlicher Verkehr</b>	<b>30'200.00</b>	<b>28'000.00</b>	<b>31'000.00</b>	<b>31'000.00</b>	<b>28'383.42</b>	<b>28'383.42</b>
	Netto Aufwand		2'200.00				
6290.3130.01	Einkauf Tageskarten SBB	30'000.00		30'500.00		28'383.42	
6290.3158.01	Unterhalt Reservationssystem TK	200.00		500.00			
6290.4250.01	Verkauf Tageskarten SBB		28'000.00		28'000.00		21'226.00
6290.4502.01	Entnahme aus Stiftung SFM				3'000.00		7'157.42
<b>6291</b>	<b>Gemeindeanteil Öffentlicher Verkehr</b>	<b>86'200.00</b>		<b>86'200.00</b>		<b>78'389.00</b>	
	Netto Aufwand		86'200.00		86'200.00		78'389.00
6291.3631.01	Gemeindeanteil Lastenausgleich Öffentlicher Verkehr	86'200.00		86'200.00		78'389.00	
<b>7</b>	<b>Umweltschutz und Raumordnung</b>	<b>481'090.00</b>	<b>449'160.00</b>	<b>482'180.00</b>	<b>445'030.00</b>	<b>402'216.81</b>	<b>378'540.16</b>
	Netto Aufwand		31'930.00		37'150.00		23'676.65
<b>71</b>	<b>Wasserversorgung</b>	<b>179'440.00</b>	<b>179'440.00</b>	<b>180'450.00</b>	<b>180'450.00</b>	<b>147'927.98</b>	<b>147'927.98</b>
<b>7101</b>	<b>Wasserversorgung [Gemeindebetrieb]</b>	<b>179'440.00</b>	<b>179'440.00</b>	<b>180'450.00</b>	<b>180'450.00</b>	<b>147'927.98</b>	<b>147'927.98</b>
7101.3000.01	Sitzungsgelder Kommission	3'500.00		3'500.00		2'080.00	
7101.3050.01	AG-Beiträge AHV, IV, EO, ALV	100.00		100.00			
7101.3053.01	AG-Beiträge UVG						
7101.3054.01	AG-Beiträge FAK	30.00					
7101.3101.01	Betriebs- und Verbrauchsmaterial	100.00		100.00		3.45	
7101.3111.01	Anschaffung Maschinen, Geräte, Fahrzeuge, Werkzeuge					1'305.00	
7101.3130.01	Wasserproben, Nachführungen	3'500.00		3'000.00		3'506.25	
7101.3130.02	Systemmigration der Leitungsinformationen (digitalisierung Plankataster)					6'447.00	
7101.3134.01	Sachversicherungsprämien	40.00				32.65	
7101.3143.01	Unterhalt Wasserleitungen	15'000.00		15'000.00		8'597.90	
7101.3149.01	Unterhalt Hydranten, Wassermesser	6'000.00		13'000.00		1'022.00	
7101.3170.01	Reisekosten und Spesen	3'000.00		2'000.00		1'818.45	
7101.3181.01	Tatsächliche Forderungsverluste	300.00		300.00		219.80	
7101.3199.01	Freier Kredit Umweltkommission	350.00		350.00		350.00	
7101.3300.30	Planmässige Abschreibungen übrige Tiefbauten VV	4'600.00		1'500.00		1'365.85	
7101.3300.90	Planmässige Abschreibungen bisheriges VV	28'500.00		28'500.00		28'500.00	
7101.3409.01	Interne Verrechnung Zinsen (9610.4409.01)						
7101.3510.10	Einlage in Spezialfinanzierungen WE	48'840.00		47'500.00		29'301.00	
7101.3510.50	Einlage WE aus Anschlussgebühren	10'000.00		10'000.00			
7101.3612.01	Interne Verrechnung an allg. Haushalt	5'500.00		5'500.00		5'500.00	
7101.3632.01	Beiträge an Gemeindeverband WUL	50'000.00		50'000.00		46'712.40	
7101.3636.01	Beiträge an Brunnenmeisterverband	80.00		100.00		80.00	
7101.4240.01	Verbrauchsgebühren		60'000.00		60'000.00		53'907.40
7101.4240.02	Grundgebühren		50'000.00		24'800.00		50'361.90
7101.4240.50	Anschlussgebühren		10'000.00		10'000.00		
7101.4260.01	Rückerstattungen						3'200.13

**Erfolgsrechnung**

nach Funktion Ziffer 7.2

Konto	Erfolgsrechnung Funktionale Gliederung ER	Budget 2021		Budget 2020		Rechnung 2019	
		Aufwand	Ertrag	Aufwand	Ertrag	Aufwand	Ertrag
7101.4409.01	Interne Verrechnung Zinsen						117.05
7101.4510.10	Entnahmen		40'000.00		40'000.00		40'341.50
7101.9010.01	Spezialfinanzierungen WE Abschluss Ertragsüberschuss SF					11'086.23	
7101.9011.01	Wasserversorgung Abschluss Aufwandüberschuss SF Wasserversorgung		19'440.00		45'650.00		
<b>72</b>	<b>Abwasserentsorgung</b>	<b>200'280.00</b>	<b>200'280.00</b>	<b>182'030.00</b>	<b>182'030.00</b>	<b>159'814.28</b>	<b>159'814.28</b>
<b>7201</b>	<b>Abwasserentsorgung [Gemeindebetrieb]</b>	<b>200'280.00</b>	<b>200'280.00</b>	<b>182'030.00</b>	<b>182'030.00</b>	<b>159'814.28</b>	<b>159'814.28</b>
7201.3101.01	Betriebs- und Verbrauchsmaterial						
7201.3111.01	Anschaffung Maschinen, Geräte, Fahrzeuge, Werkzeuge						
7201.3120.01	Stromkosten Pumpwerk	200.00		130.00		168.90	
7201.3130.01	Dienstleistungen Dritter, Nachführungen	5'000.00		7'700.00		1'246.25	
7201.3130.02	Systemmigration der Leitungsinformationen (digitalisierung Plankataster)					8'725.30	
7201.3143.01	Unterhalt Leitungsnetz, Pumpwerk, Schächte	32'000.00		7'500.00		5'103.55	
7201.3170.01	Reisekosten und Spesen	1'500.00		1'000.00		292.50	
7201.3181.01	Tatsächliche Forderungsverluste	300.00		300.00		274.90	
7201.3300.30	Planmässige Abschreibungen Tiefbauten VV	880.00					
7201.3409.01	Interne Verrechnung Zinsen (9610.4409.01)						
7201.3510.10	Einlage Spezialfinanzierungen WE	63'400.00		63'400.00		63'368.00	
7201.3510.50	Einlage WE aus Anschlussgebühren	15'000.00		15'000.00			
7201.3612.01	Interne Verrechnung an allg. Haushalt	2'000.00		2'000.00		2'000.00	
7201.3635.01	Beiträge an ZALA AG	80'000.00		85'000.00		78'634.88	
7201.4240.01	Verbrauchsgebühren		95'000.00		110'000.00		91'839.50
7201.4240.02	Grundgebühren		60'000.00		53'000.00		57'825.00
7201.4240.50	Anschlussgebühren		15'000.00		15'000.00		
7201.4260.01	Rückerstattungen						
7201.4409.01	Interne Verrechnung Zinsen (9610.3409.01)				600.00		684.10
7201.4510.10	Entnahmen		15'500.00				8'725.30
7201.9010.01	Spezialfinanzierungen WE Abschluss Ertragsüberschuss SF						
7201.9011.01	Abwasserversorgung Abschluss Aufwandüberschuss SF Abwasserversorgung		14'780.00		3'430.00		740.38
<b>73</b>	<b>Abfall</b>	<b>60'540.00</b>	<b>60'540.00</b>	<b>70'600.00</b>	<b>70'600.00</b>	<b>63'161.90</b>	<b>63'161.90</b>
<b>7301</b>	<b>Abfall [Gemeindebetrieb]</b>	<b>60'540.00</b>	<b>60'540.00</b>	<b>70'600.00</b>	<b>70'600.00</b>	<b>63'161.90</b>	<b>63'161.90</b>
7301.3101.01	Einkauf Kehrichtsäcke, Marken KEBAG	20'000.00		20'000.00		14'277.36	
7301.3102.01	Drucksachen, Publikationen, Plakate	200.00		100.00		100.00	
7301.3111.01	Anschaffung Maschinen, Geräte, Fahrzeuge, Werkzeuge						
7301.3130.01	Entsorgungskosten Kehrichtabfuhr	23'000.00		23'000.00		23'006.50	
7301.3130.02	Entsorgungskosten Glas, Altmetall, Alu, Karton, Grobsperrgut, Altöl	3'500.00		3'000.00		3'255.70	
7301.3130.03	Entsorgungskosten Grünabfuhr	1'000.00		1'000.00		6'392.45	
7301.3130.04	Entsorgungskosten Littering	200.00		200.00			
7301.3130.05	Container Aareuferweg	1'000.00		1'000.00		724.90	
7301.3130.06	Entsorgungskosten Kadaverentsorgung	3'500.00		3'500.00		4'797.95	

**Erfolgsrechnung**

nach Funktion Ziffer 7.2

Konto	Erfolgsrechnung Funktionale Gliederung ER	Budget 2021		Budget 2020		Rechnung 2019	
		Aufwand	Ertrag	Aufwand	Ertrag	Aufwand	Ertrag
7301.3170.01	Reisespesen und Spesen	600.00				623.75	
7301.3181.01	Tatsächliche Forderungsverluste	300.00		300.00		186.50	
7301.3300.90	Planmässige Abschreibungen bisheriges VV	740.00		740.00		737.65	
7301.3409.01	Interne Verrechnung Zinsen (9610.4409.01)						
7301.3612.01	Interne Verrechnung an allg. Haushalt	6'500.00		6'500.00		6'500.00	
7301.4240.01	Kehrichtgrundgebühren		26'000.00		43'000.00		40'549.00
7301.4250.01	Verkauf Kehrichtsäcke und -Marken KEBAG		23'000.00		23'000.00		16'338.20
7301.4260.01	Rückerstattungen Alteisen, Glas		500.00		1'000.00		1'392.55
7301.4260.02	Rückerstattungen Kadaverentsorgung		3'500.00		3'500.00		4'795.55
7301.4409.01	Interne Verrechnung Zinsen (9610.3409.01)				100.00		86.60
7301.9010.01	Abschluss Ertragsüberschuss SF Abfallentsorgung			11'260.00		2'559.14	
7301.9011.01	Abschluss Aufwandüberschuss SF Abfallentsorgung		7'540.00				
<b>74</b>	<b>Verbauungen</b> Netto Aufwand	<b>6'000.00</b>	<b>1'800.00</b> 4'200.00	<b>15'000.00</b>	<b>4'500.00</b> 10'500.00		
<b>7410</b>	<b>Gewässerverbauungen</b> Netto Aufwand	<b>6'000.00</b>	<b>1'800.00</b> 4'200.00	<b>15'000.00</b>	<b>4'500.00</b> 10'500.00		
7410.3142.01	Gewässerunterhalt	6'000.00		15'000.00			
7410.4631.01	Beitrag Kanton Gewässerunterhalt		1'800.00		4'500.00		
<b>77</b>	<b>Übriger Umweltschutz</b> Netto Aufwand	<b>26'630.00</b>	<b>7'100.00</b> 19'530.00	<b>22'300.00</b>	<b>7'450.00</b> 14'850.00	<b>24'949.05</b>	<b>7'636.00</b> 17'313.05
<b>7710</b>	<b>Friedhof und Bestattung allgemein</b> Netto Aufwand	<b>20'710.00</b>	<b>1'100.00</b> 19'610.00	<b>16'500.00</b>	<b>1'450.00</b> 15'050.00	<b>18'784.80</b>	<b>1'830.00</b> 16'954.80
7710.3101.01	Betriebs- und Verbrauchsmaterial	200.00		200.00		127.10	
7710.3120.01	Ver- und Entsorgung Friedhof						
7710.3143.01	Unterhalt Gärtner/Beerdigungen	2'500.00		2'300.00		2'592.45	
7710.3143.02	Unterhalt Friedhof	10'000.00		6'500.00		8'456.75	
7710.3170.01	Reisekosten und Spesen	500.00				100.00	
7710.3300.30	Planmässige Abschreibungen Tiefbauten VV						
7710.3300.90	Planmässige Abschreibungen bisheriges VV	2'210.00		2'200.00		2'208.50	
7710.3910.01	Interne Verrechnung von Dienstleistungen	5'300.00		5'300.00		5'300.00	
7710.4240.01	Gebühren Graberstellung, Anpflanzung, Grabplatz		1'000.00		1'350.00		1'650.00
7710.4260.01	Rückerstattungen Gravuren		100.00		100.00		180.00
<b>7790</b>	<b>Umweltschutz</b>					<b>336.00</b>	<b>336.00</b>
7790.3611.01	Kantonsgebühr Feuerungskontrolle					336.00	
7790.4260.01	Rückerst. Kantonsgebühr Feuerungskontrolle						336.00
<b>7792</b>	<b>Hundetoiletten</b> Netto Aufwand Netto Ertrag	<b>5'920.00</b> 80.00	<b>6'000.00</b>	<b>5'800.00</b> 200.00	<b>6'000.00</b>	<b>5'828.25</b>	<b>5'470.00</b> 358.25
7792.3101.01	Anschaffung Robidogsäcke	1'300.00		1'200.00		1'328.25	
7792.3102.01	Drucksachen, Publikationen (Anzeiger Hundetaxe)			100.00			
7792.3111.01	Anschaffung Robidog						
7792.3151.01	Unterhalt Robidog						

**Erfolgsrechnung**

nach Funktion Ziffer 7.2

Konto	Erfolgsrechnung Funktionale Gliederung ER	Budget 2021		Budget 2020		Rechnung 2019	
		Aufwand	Ertrag	Aufwand	Ertrag	Aufwand	Ertrag
7792.3181.01	Forderungsverluste Hundetaxe	120.00					
7792.3910.01	Interne Verrechnung von Dienstleistungen	4'500.00		4'500.00		4'500.00	
7792.4033.01	Hundesteuer		6'000.00		6'000.00		5'470.00
<b>79</b>	<b>Raumordnung</b>	<b>8'200.00</b>		<b>11'800.00</b>		<b>6'363.60</b>	
	Netto Aufwand		8'200.00		11'800.00		6'363.60
<b>7900</b>	<b>Raumordnung allgemein</b>	<b>3'200.00</b>		<b>6'800.00</b>		<b>695.85</b>	
	Netto Aufwand		3'200.00		6'800.00		695.85
7900.3300.90	Planmässige Abschreibungen bisheriges VV	700.00		700.00		695.85	
7900.3320.90	Planmässige Abschreibungen Ortsplanung	2'500.00		6'100.00			
<b>7906</b>	<b>Regionale Planungsgruppen</b>	<b>5'000.00</b>		<b>5'000.00</b>		<b>5'667.75</b>	
	Netto Aufwand		5'000.00		5'000.00		5'667.75
7906.3634.01	Beiträge Region Oberaargau / Regionalplanung Agglomeration	5'000.00		5'000.00		5'667.75	
<b>8</b>	<b>Volkswirtschaft</b>	<b>11'400.00</b>	<b>30'240.00</b>	<b>1'600.00</b>	<b>31'040.00</b>	<b>397.00</b>	<b>27'596.00</b>
	Netto Ertrag	18'840.00		29'440.00		27'199.00	
<b>81</b>	<b>Landwirtschaft</b>	<b>11'400.00</b>	<b>240.00</b>	<b>1'600.00</b>	<b>240.00</b>	<b>397.00</b>	
	Netto Aufwand		11'160.00		1'360.00		397.00
<b>8140</b>	<b>Produktionsverbesserungen Pflanzen</b>	<b>11'400.00</b>	<b>240.00</b>	<b>1'600.00</b>	<b>240.00</b>	<b>397.00</b>	
	Netto Aufwand		11'160.00		1'360.00		397.00
8140.3010.02	Löhne des Verwaltungs- und Betriebspersonals (Ackerbaustellenleiter)						
8140.3053.01	AG-Beiträge UVG						
8140.3090.01	Weiterbildung Landwirte	400.00		300.00			
8140.3101.01	Betriebs- und Verbrauchsmaterial			300.00			
8140.3130.01	Zählungen, Erhebungen, Schädlingsbekämpfung	11'000.00		1'000.00		397.00	
8140.3170.01	Spesenentschädigung						
8140.3636.01	Verbands-/Vereinsbeiträge						
8140.4290.01	Übrige Entgelte						
8140.4631.01	Entschädigungen von Kanton für Trockenstandorte		240.00		240.00		
<b>87</b>	<b>Brennstoffe und Energie</b>		<b>30'000.00</b>		<b>30'800.00</b>		<b>27'596.00</b>
	Netto Ertrag	30'000.00		30'800.00		27'596.00	
<b>8710</b>	<b>Elektrizität allgemein</b>		<b>30'000.00</b>		<b>30'800.00</b>		<b>27'596.00</b>
	Netto Ertrag	30'000.00		30'800.00		27'596.00	
8710.3130.01	Dienstleistungen Dritter (Energieberatung)						
8710.4120.01	Konzessionen		30'000.00		30'000.00		27'596.00
8710.4210.01	Amtliche Gebühr				800.00		
<b>9</b>	<b>Finanzen und Steuern</b>	<b>181'180.00</b>	<b>2'165'930.00</b>	<b>163'580.00</b>	<b>2'156'790.00</b>	<b>481'037.66</b>	<b>2'307'839.25</b>
	Netto Ertrag	1'984'750.00		1'993'210.00		1'826'801.59	
<b>91</b>	<b>Steuern</b>	<b>22'200.00</b>	<b>1'825'300.00</b>	<b>22'100.00</b>	<b>1'703'150.00</b>	<b>31'728.49</b>	<b>2'150'218.20</b>
	Netto Ertrag	1'803'100.00		1'681'050.00		2'118'489.71	
<b>9100</b>	<b>Allgemeine Gemeindesteuern</b>	<b>21'000.00</b>	<b>1'581'300.00</b>	<b>21'000.00</b>	<b>1'449'150.00</b>	<b>31'307.14</b>	<b>1'877'379.75</b>
	Netto Ertrag	1'560'300.00		1'428'150.00		1'846'072.61	

**Erfolgsrechnung**

nach Funktion Ziffer 7.2

Konto	Erfolgsrechnung Funktionale Gliederung ER	Budget 2021		Budget 2020		Rechnung 2019	
		Aufwand	Ertrag	Aufwand	Ertrag	Aufwand	Ertrag
9100.3180.01	Wertberichtigung auf Forderungen allg. Steuern	2'000.00		2'000.00		15'896.39	
9100.3181.01	Forderungsverluste allgemeine Steuern	19'000.00		19'000.00		15'410.75	
9100.4000.01	Einkommenssteuern natürliche Personen		1'242'000.00		1'180'000.00		1'235'197.40
9100.4000.20	Nachsteuern und Bussen natürliche Personen						0.55
9100.4000.40	Aktive Steuerauscheidungen Einkommenssteuern NP		5'000.00		4'000.00		7'960.70
9100.4000.50	Passive Steuerauscheidungen Einkommenssteuern NP		-17'000.00		-20'000.00		-19'569.50
9100.4000.60	Pauschale Steueranrechnung NP		-200.00		-150.00		-198.60
9100.4000.70	Rückstellungen für Steuerteilungen NP						
9100.4001.01	Vermögenssteuern natürliche Personen		89'000.00		87'000.00		88'577.95
9100.4001.40	Aktive Steuerauscheidungen Vermögen NP		3'000.00		3'000.00		2'555.10
9100.4001.50	Passive Steuerauscheidungen Vermögen NP		-3'000.00		-3'000.00		-3'059.30
9100.4002.01	Quellensteuern natürliche Personen (Nesko)		50'000.00		50'000.00		53'131.70
9100.4002.02	Quellensteuern Grenzgänger, BGSA		500.00		200.00		627.50
9100.4010.01	Gewinnsteuern juristische Personen		150'000.00		100'000.00		272'292.15
9100.4010.20	Nachsteuern und Bussen juristische Personen						
9100.4010.40	Aktive Steuerauscheidungen Gewinnsteuern JP		50'000.00		30'000.00		235'079.80
9100.4010.50	Passive Steuerauscheidungen Gewinnsteuern JP						
9100.4010.60	Pauschale Steueranrechnung JP						
9100.4010.70	Rückstellung Steuerteilungen JP						
9100.4011.01	Kapitalsteuern juristische Personen		5'000.00		5'000.00		2'803.75
9100.4011.40	Aktive Steuerauscheidungen Kapitalsteuern JP		5'000.00		10'000.00		18.60
9100.4011.50	Passive Steuerauscheidungen Kapitalsteuern JP						
9100.4012.01	Quellensteuern juristische Personen						
9100.4019.01	Holdingssteuern JP				100.00		
9100.4029.01	Eingang abgeschriebener allg. Steuern		2'000.00		3'000.00		1'961.95
<b>9101</b>	<b>Sondersteuern</b>	<b>1'000.00</b>	<b>34'000.00</b>	<b>1'000.00</b>	<b>34'000.00</b>		<b>53'768.25</b>
	Netto Ertrag	33'000.00		33'000.00		53'768.25	
9101.3180.01	Wertberichtigung auf Forderungen Sondersteuern						
9101.3181.01	Forderungsverluste Sondersteuern	1'000.00		1'000.00			
9101.4000.80	Lotteriegewinnsteuern natürliche Personen						
9101.4022.01	Grundstückgewinnsteuern		9'000.00		9'000.00		25'211.55
9101.4022.10	Sonderveranlagungen		25'000.00		25'000.00		28'556.70
9101.4029.01	Eingang abgeschriebener Sondersteuern						
<b>9102</b>	<b>Liegenschaftssteuern</b>	<b>200.00</b>	<b>210'000.00</b>	<b>100.00</b>	<b>220'000.00</b>	<b>421.35</b>	<b>219'070.20</b>
	Netto Ertrag	209'800.00		219'900.00		218'648.85	
9102.3180.01	Wertberichtigung auf Forderungen Liegenschaftssteuern						
9102.3181.01	Forderungsverluste Liegenschaftssteuern	200.00		100.00		421.35	
9102.4021.01	Liegenschaftssteuern		210'000.00		220'000.00		219'070.20
9102.4029.01	Eingang abgeschriebener Liegenschaftssteuern						



**Erfolgsrechnung**

nach Funktion Ziffer 7.2

Konto	Erfolgsrechnung Funktionale Gliederung ER	Budget 2021		Budget 2020		Rechnung 2019	
		Aufwand	Ertrag	Aufwand	Ertrag	Aufwand	Ertrag
<b>93</b>	<b>Finanz- und Lastenausgleich</b> Netto Aufwand	<b>125'000.00</b>	<b>84'500.00</b>	<b>126'000.00</b>	<b>109'300.00</b>	<b>127'669.00</b>	<b>107'148.00</b>
			40'500.00		16'700.00		20'521.00
<b>9300</b>	<b>Finanz- und Lastenausgleich</b> Netto Aufwand	<b>125'000.00</b>	<b>84'500.00</b>	<b>126'000.00</b>	<b>109'300.00</b>	<b>127'669.00</b>	<b>107'148.00</b>
			40'500.00		16'700.00		20'521.00
9300.3621.60	Lastenausgleich Neue Aufgabenteilung	125'000.00		126'000.00		127'669.00	
9300.4621.50	Mindestausstattung						
9300.4621.60	Sozio-demografischer Zuschuss		6'000.00		6'000.00		5'576.00
9300.4621.61	Geo-topografischer Zuschuss		38'500.00		36'300.00		36'423.00
9300.4622.70	Disparitätenabbau		40'000.00		67'000.00		65'149.00
<b>95</b>	<b>Ertragsanteile, übrige</b> Netto Ertrag		<b>16'000.00</b>			<b>16'833.95</b>	<b>16'833.95</b>
		16'000.00				16'833.95	
<b>9500</b>	<b>Ertragsanteile, übrige</b> Netto Ertrag		<b>16'000.00</b>			<b>16'833.95</b>	<b>16'833.95</b>
		16'000.00				16'833.95	
9500.4024.01	Erbschafts- und Schenkungssteuern						16'833.95
9500.4600.01	Ertragsanteile direkte Bundessteuer		16'000.00				
<b>96</b>	<b>Vermögens- und Schuldenverwaltung</b> Netto Ertrag	<b>15'680.00</b>	<b>33'080.00</b>	<b>15'480.00</b>	<b>33'080.00</b>	<b>20'175.97</b>	<b>33'045.90</b>
		17'400.00		17'600.00		12'869.93	
<b>9610</b>	<b>Zinsen</b> Netto Ertrag	<b>5'000.00</b>	<b>9'280.00</b>	<b>5'500.00</b>	<b>9'280.00</b>	<b>3'701.15</b>	<b>9'175.30</b>
		4'280.00		3'780.00		5'474.15	
9610.3181.01	Abschreibung Verzugszinsen Steuern (Nesko)	800.00		800.00		835.15	
9610.3409.01	Interne Verr. Zinsen z.G. Spezialfinanzierung	1'200.00		700.00		1'212.85	
9610.3499.01	Vergütungszinsen Steuern (Nesko)	3'000.00		4'000.00		1'653.15	
9610.4400.01	Zinsen flüssige Mittel		100.00		100.00		5.00
9610.4401.02	Verzugszinsen Steuern (Nesko)		9'000.00		9'000.00		8'976.30
9610.4409.01	Interne Verr. Zinsen z.L. Spezialfinanzierung						
9610.4451.01	Erträge aus Beteiligungen des Verwaltungsvermögens						
9610.4940.01	Interne Verr. Zinsen Liegenschaften FV		180.00		180.00		194.00
<b>9630</b>	<b>Liegenschaften des Finanzvermögens</b> Netto Ertrag	<b>9'680.00</b>	<b>23'800.00</b>	<b>9'680.00</b>	<b>23'800.00</b>	<b>3'194.32</b>	<b>23'870.60</b>
		14'120.00		14'120.00		20'676.28	
9630.3430.01	Baulicher Unterhalt Lehrerhaus	2'000.00		2'000.00		729.95	
9630.3431.01	Unterhalt Lehrerhaus (Reinigung, Umgebungspflege)	2'000.00		2'000.00			
9630.3439.01	Energie, Wasser, Kehrlicht, Heizkosten, Versicherungen	5'000.00		5'000.00		1'770.37	
9630.3441.01	Wertberichtigung Liegenschaften FV						
9630.3910.01	Interne Verrechnung von Dienstleistungen	500.00		500.00		500.00	
9630.3940.01	Interne Verrechnung Zinsen	180.00		180.00		194.00	
9630.4411.40	Gewinn aus Verkäufen von Gebäuden FV						
9630.4430.01	Mieteinnahmen Lehrerhaus		20'800.00		20'800.00		20'552.00
9630.4430.02	Pachtzinsen						
9630.4439.01	Nebenkosten Lehrerhaus		3'000.00		3'000.00		4'179.70
9630.4439.02	Rückerstattungen						-861.10
9630.4443.01	Wertberichtigung Liegenschaften FV						

**Erfolgsrechnung**

nach Funktion Ziffer 7.2

Konto	Erfolgsrechnung Funktionale Gliederung ER	Budget 2021		Budget 2020		Rechnung 2019	
		Aufwand	Ertrag	Aufwand	Ertrag	Aufwand	Ertrag
<b>9690</b>	<b>Finanzvermögen</b>	<b>1'000.00</b>		<b>300.00</b>		<b>13'280.50</b>	
	Netto Aufwand		1'000.00		300.00		13'280.50
9690.3180.01	Wertberichtigung auf Forderungen FV (Delkredere)	1'000.00				13'100.00	
9690.3181.01	Tatsächliche Forderungsverluste FV			300.00			
9690.3499.01	Abschreibungen Finanzvermögen					180.50	
<b>97</b>	<b>Rückverteilungen</b>		<b>500.00</b>		<b>500.00</b>		<b>593.20</b>
	Netto Ertrag	500.00		500.00		593.20	
<b>9710</b>	<b>Rückverteilungen aus CO2-Abgabe</b>		<b>500.00</b>		<b>500.00</b>		<b>593.20</b>
	Netto Ertrag	500.00		500.00		593.20	
9710.4699.10	Rückverteilung CO2-Abgabe		500.00		500.00		593.20
<b>99</b>	<b>Nicht aufgeteilte Posten</b>	<b>18'300.00</b>	<b>206'550.00</b>		<b>310'760.00</b>	<b>301'464.20</b>	
	Netto Aufwand						301'464.20
	Netto Ertrag	188'250.00		310'760.00			
<b>9900</b>	<b>Nicht aufgeteilte Posten</b>					<b>256'252.53</b>	
	Netto Aufwand						256'252.53
9900.3894.01	Zusätzliche systembedingte Abschreibungen					256'252.53	
9900.4894.01	Entnahmen aus finanzpolitischen Reserven						
<b>9950</b>	<b>Neutrale Aufwendungen und Erträge</b>	<b>18'300.00</b>	<b>50'600.00</b>				
	Netto Ertrag	32'300.00					
9950.3896.01	Einlage Neubewertungs-/Schwankungsreserve	18'300.00					
9950.4896.01	Entnahme Neubewertungsreserve		50'600.00				
<b>9990</b>	<b>Abschluss</b>		<b>155'950.00</b>		<b>310'760.00</b>	<b>45'211.67</b>	
	Netto Aufwand						45'211.67
	Netto Ertrag	155'950.00		310'760.00			
9990.9000.01	Ertragsüberschuss					45'211.67	
9990.9001.01	Aufwandüberschuss		155'950.00		310'760.00		
	<b>Total</b>	<b>3'461'600.00</b>	<b>3'461'600.00</b>	<b>3'426'810.00</b>	<b>3'426'810.00</b>	<b>3'522'704.63</b>	<b>3'522'704.63</b>
	<b>Gesamttotal</b>	<b>3'461'600.00</b>	<b>3'461'600.00</b>	<b>3'426'810.00</b>	<b>3'426'810.00</b>	<b>3'522'704.63</b>	<b>3'522'704.63</b>

**Investitionsrechnung**

nach Funktion Ziffer 8.1

Konto	Investitionsrechnung Funktionale Gliederung IR	Budget 2021		Budget 2020		Rechnung 2019	
		Ausgaben	Einnahmen	Ausgaben	Einnahmen	Ausgaben	Einnahmen
<b>0</b>	<b>Allgemeine Verwaltung</b> Netto Aufwand	<b>80'000.00</b>		<b>40'000.00</b>		<b>98'092.23</b>	
			80'000.00		40'000.00		98'092.23
<b>02</b>	<b>Allgemeine Dienste</b> Netto Aufwand	<b>80'000.00</b>		<b>40'000.00</b>		<b>98'092.23</b>	
			80'000.00		40'000.00		98'092.23
<b>029</b>	<b>Verwaltungsliegenschaften</b> Netto Aufwand	<b>80'000.00</b>		<b>40'000.00</b>		<b>98'092.23</b>	
			80'000.00		40'000.00		98'092.23
<b>0290</b>	<b>Verwaltungsliegenschaften</b> Netto Aufwand	<b>80'000.00</b>		<b>40'000.00</b>		<b>98'092.23</b>	
			80'000.00		40'000.00		98'092.23
0290.5040.05	Wasserleitungen Mehrzweckgebäude - Ersatz und Neuanschaffung Gössianlage					98'092.23	
0290.5040.06	Sanierung Herren WC MZG, Trennwände			20'000.00			
0290.5040.09	San. Verwaltung, Teppich, Mobilier			20'000.00			
0290.5040.10	Sanierung Damen WC MZG						
0290.5040.11	Hallenbeleuchtung Umrüstung LED	60'000.00					
0290.5040.12	Erstellung zus. Notausgang MZG	20'000.00					
0290.5060.04	Einmann-Hebebühne MZH						
0290.5060.06	Ersatz Vorhang MZG						
<b>2</b>	<b>Bildung</b> Netto Aufwand					<b>35'938.75</b>	<b>3'434.00</b>
							32'504.75
<b>21</b>	<b>Obligatorische Schule</b> Netto Aufwand					<b>35'938.75</b>	<b>3'434.00</b>
							32'504.75
<b>217</b>	<b>Schulliegenschaften</b> Netto Aufwand					<b>35'938.75</b>	<b>3'434.00</b>
							32'504.75
<b>2170</b>	<b>Schulliegenschaften</b> Netto Aufwand					<b>35'938.75</b>	<b>3'434.00</b>
							32'504.75
2170.5040.01	Schulraumplanung - bauliche Massnahmen					35'938.75	
2170.6140.01	Schulraumplanung - bauliche Massnahmen						3'434.00
<b>3</b>	<b>Kultur, Sport und Freizeit, Kirche</b> Netto Aufwand					<b>2'500.00</b>	
							2'500.00
<b>34</b>	<b>Sport und Freizeit</b> Netto Aufwand					<b>2'500.00</b>	
							2'500.00
<b>342</b>	<b>Freizeit</b> Netto Aufwand					<b>2'500.00</b>	
							2'500.00
<b>3420</b>	<b>Freizeit</b> Netto Aufwand					<b>2'500.00</b>	
							2'500.00
3420.5550.01	Beteiligung Aquarena AG					2'500.00	
<b>6</b>	<b>Verkehr und Nachrichtenübermittlung</b> Netto Aufwand	<b>880'000.00</b>		<b>895'000.00</b>		<b>202'613.30</b>	
			880'000.00		895'000.00		202'613.30
<b>61</b>	<b>Strassenverkehr</b> Netto Aufwand	<b>880'000.00</b>		<b>895'000.00</b>		<b>202'613.30</b>	
			880'000.00		895'000.00		202'613.30
<b>615</b>	<b>Gemeindestrassen</b> Netto Aufwand	<b>880'000.00</b>		<b>895'000.00</b>		<b>202'613.30</b>	
			880'000.00		895'000.00		202'613.30

**Investitionsrechnung**

nach Funktion Ziffer 8.1

Konto	Investitionsrechnung Funktionale Gliederung IR	Budget 2021		Budget 2020		Rechnung 2019	
		Ausgaben	Einnahmen	Ausgaben	Einnahmen	Ausgaben	Einnahmen
<b>6150</b>	<b>Gemeindestrassen</b> Netto Aufwand	<b>880'000.00</b>		<b>895'000.00</b>		<b>202'613.30</b>	
			880'000.00		895'000.00		202'613.30
6150.5010.01	Erschliessung Schulhausweg					199'282.50	
6150.5010.02	Verlegung Zufahrtsstrasse Neufeld	30'000.00				3'330.80	
6150.5010.07	Sanierung Bipperstrasse	750'000.00		795'000.00			
6150.5010.08	Strassenbeleuchtung LED, 1. Tranche			50'000.00			
6150.5010.09	Bahnübergang	50'000.00		50'000.00			
6150.5010.10	Rütthof/Bipperstrasse Grabenstrasse Rissanierung bis Einmündung Bodengasse						
6150.5010.11	Strassenbeleuchtung LED, 2. Tranche	50'000.00					
6150.5010.12	Ersatz Verbundsteine Verwaltung						
6150.6310.01	Kantonsbeitrag						
6150.6370.01	Grundeigentümerbeiträge Erschliessung						
<b>7</b>	<b>Umweltschutz und Raumordnung</b> Netto Aufwand	<b>393'500.00</b>		<b>110'000.00</b>		<b>115'439.55</b>	
			393'500.00		110'000.00		115'439.55
<b>71</b>	<b>Wasserversorgung</b> Netto Aufwand	<b>257'000.00</b>				<b>104'818.40</b>	
			257'000.00				104'818.40
<b>710</b>	<b>Wasserversorgung</b> Netto Aufwand	<b>257'000.00</b>				<b>104'818.40</b>	
			257'000.00				104'818.40
<b>7101</b>	<b>Wasserversorgung [Gemeindebetrieb]</b> Netto Aufwand	<b>257'000.00</b>				<b>104'818.40</b>	
			257'000.00				104'818.40
7101.5031.04	Ringleitung Ausserfeld (Erschliessung)					104'818.40	
7101.5031.06	Ersatz Wasserleitung Bipperstrasse	257'000.00					
<b>72</b>	<b>Abwasserentsorgung</b> Netto Aufwand	<b>116'500.00</b>		<b>110'000.00</b>			
			116'500.00		110'000.00		
<b>720</b>	<b>Abwasserentsorgung</b> Netto Aufwand	<b>116'500.00</b>		<b>110'000.00</b>			
			116'500.00		110'000.00		
<b>7201</b>	<b>Abwasserentsorgung [Gemeindebetrieb]</b> Netto Aufwand	<b>116'500.00</b>		<b>110'000.00</b>			
			116'500.00		110'000.00		
7201.5292.02	GEP-Massnahmen Rahmenkredit 2021-2023	47'000.00		30'000.00			
7201.5292.03	Genereller Entwässerungsplan, Aufnahme Privatleitungen	69'500.00		80'000.00			
<b>79</b>	<b>Raumordnung</b> Netto Aufwand	<b>20'000.00</b>				<b>10'621.15</b>	
			20'000.00				10'621.15
<b>790</b>	<b>Raumordnung</b> Netto Aufwand	<b>20'000.00</b>				<b>10'621.15</b>	
			20'000.00				10'621.15
<b>7900</b>	<b>Raumordnung allgemein</b> Netto Aufwand	<b>20'000.00</b>				<b>10'621.15</b>	
			20'000.00				10'621.15
7900.5290.01	Ortsplanungsrevision	20'000.00				10'621.15	
<b>9</b>	<b>Finanzen und Steuern</b> Netto Ertrag		<b>1'353'500.00</b>		<b>1'045'000.00</b>	<b>3'434.00</b>	<b>472'492.63</b>
		1'353'500.00		1'045'000.00		469'058.63	

**Investitionsrechnung**

nach Funktion Ziffer 8.1

Konto	Investitionsrechnung Funktionale Gliederung IR	Budget 2021		Budget 2020		Rechnung 2019	
		Ausgaben	Einnahmen	Ausgaben	Einnahmen	Ausgaben	Einnahmen
<b>99</b>	<b>Nicht aufgeteilte Posten</b> Netto Ertrag	1'353'500.00	<b>1'353'500.00</b>	1'045'000.00	<b>1'045'000.00</b>	<b>3'434.00</b> 469'058.63	<b>472'492.63</b>
<b>999</b>	<b>Abschluss</b> Netto Ertrag	1'353'500.00	<b>1'353'500.00</b>	1'045'000.00	<b>1'045'000.00</b>	<b>3'434.00</b> 469'058.63	<b>472'492.63</b>
<b>9990</b>	<b>Abschluss</b> Netto Ertrag	1'353'500.00	<b>1'353'500.00</b>	1'045'000.00	<b>1'045'000.00</b>	<b>3'434.00</b> 469'058.63	<b>472'492.63</b>
9990.5900.01	Passivierte Einnahmen					3'434.00	
9990.6900.01	Aktiviert Ausgaben		1'353'500.00		1'045'000.00		472'492.63
	<b>Total</b> Netto Ertrag	<b>1'353'500.00</b>	<b>1'353'500.00</b>	<b>1'045'000.00</b>	<b>1'045'000.00</b>	<b>458'017.83</b> 17'908.80	<b>475'926.63</b>
	<b>Gesamttotal</b>	<b>1'353'500.00</b>	<b>1'353'500.00</b>	<b>1'045'000.00</b>	<b>1'045'000.00</b>	<b>475'926.63</b>	<b>475'926.63</b>