

TEMPLATE PARA CRANIOPLASTIA

ANVISA nº 80463390008



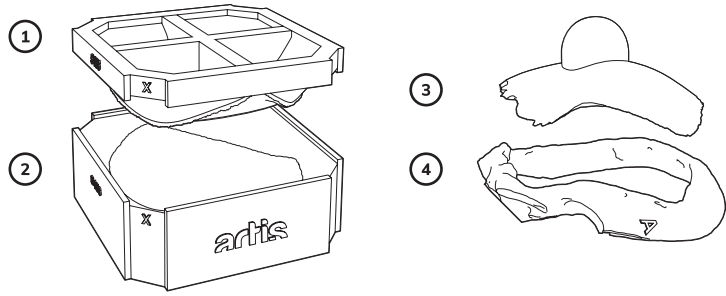
O Template para Cranioplastia é desenvolvido individualmente sobre o exame tomográfico do paciente proporcionando a modelagem precisa do cimento ósseo acrílico. A sua utilização permite a confecção de uma prótese personalizada de alta qualidade.

artis

SMDB Conjunto 12, Bloco F, Loja 9 | Lago Sul, Brasília/DF | 71680-116
+55 (61) 3366-5097 | www.artis.com.br

COMPOSIÇÃO DO KIT TEMPLATE

- 1: Tampa do molde
- 2: Base do molde
- 3: Template
- 4: Réplica da falha óssea



BENEFÍCIOS

- Delimitação precisa da área de cranioplastia;
- Agilidade na obtenção da peça de reconstrução;
- Redução no tempo cirúrgico;
- Melhoria na qualidade estética;
- Ganho na adaptação marginal da peça;
- Flexibilidade na escolha do material de reconstrução;
- Elimina os riscos da reação exotérmicas do cimento.

PROTOCOLO DE EXAME

TOMOGRAFIA COMPUTADORIZADA

PARÂMETRO	VALOR
Matriz	512x512
Espessura do corte	1 mm
Intervalo de reconstrução	1 mm
Sequência	Axial
Gantry Tilt	0°
Formato de exportação	DICOM – Multi File
FOV	Crânio completo

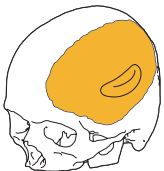
MATERIAIS COMPATÍVEIS

Podem ser utilizados cimentos ósseos acrílicos devidamente registrados na ANVISA.

USO DO TEMPLATE

PROCEDIMENTO DE MODELAGEM E INSTALAÇÃO

1 Teste do encaixe do template



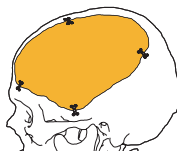
2 Modelagem do material



3 Teste da peça na réplica da falha óssea



4 Instalação da peça



ETAPAS DE PRODUÇÃO

- Envio do exame tomográfico
- 1 DIA ● Planejamento
- Aprovação do caso
- 3 DIAS ● Produção, acabamento e embalagem
- 3 DIAS ● Esterilização
- 1 DIA ● Envio
- Entrega ao cliente