

Monteringsveiledning ProFolie


Når varme gir deg det lille ekstra i livet



ProFolie 60w/m²

En fantastisk varmeløsning for parkett, laminat eller annet tregulv.

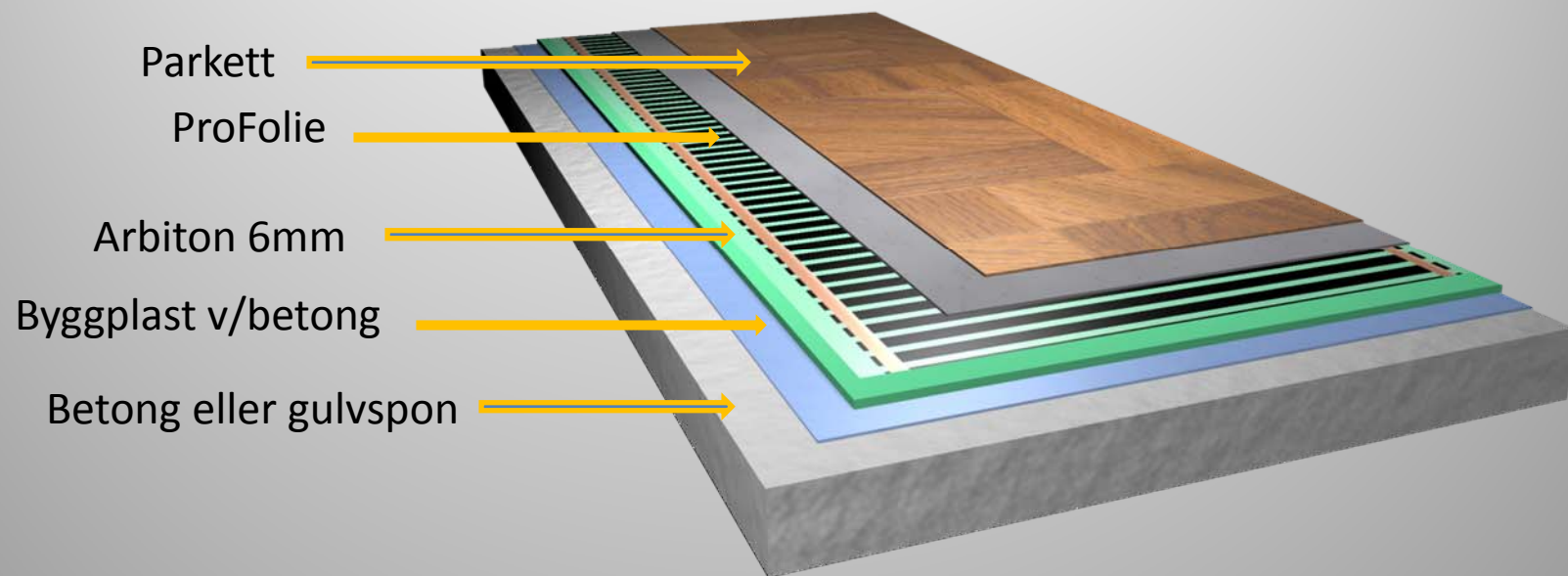
Ingen støpemasser, lav byggehøyde som gir en rask oppvarming.



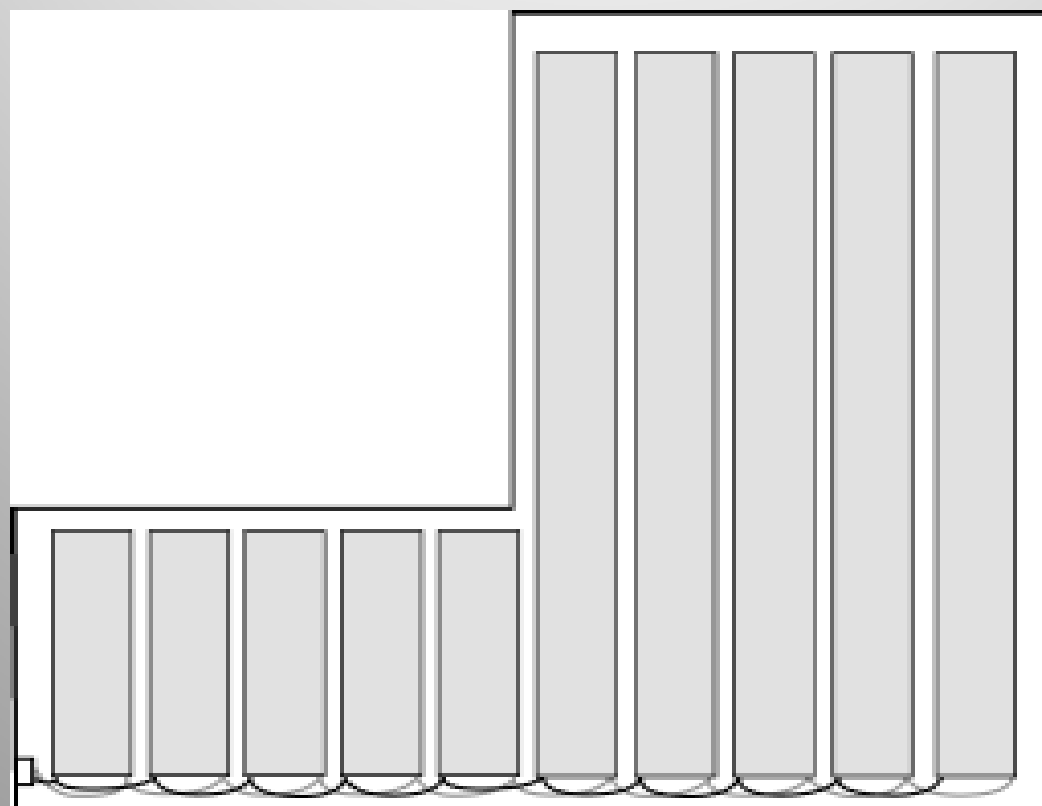
Varenr	NOBB	Produkt
102850	43720195	ProFolie 40cm/60w/m ² - Pr.m
102851	43719692	ProFolie 40cm/60w/m ² - Rull 100m
102855	43720206	ProFolie 60cm/60w/m ² - Pr.m
102856	43719718	ProFolie 60cm/60w/m ² - Rull 100m
102860	43720214	ProFolie 100cm/60w/m ² - Pr.m
102861	43719722	ProFolie 100cm/60w/m ² - Rull 70m

Gulvvarme

Gulvets oppbygging



Installasjon I



Gulvvarme

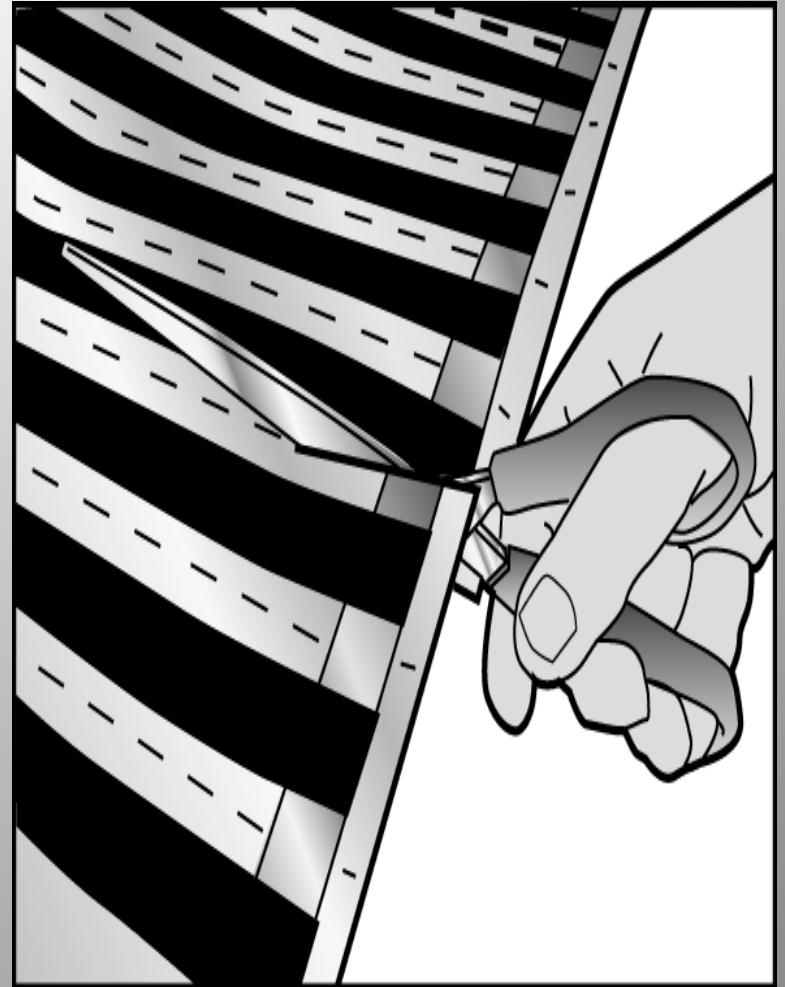
Installasjon II



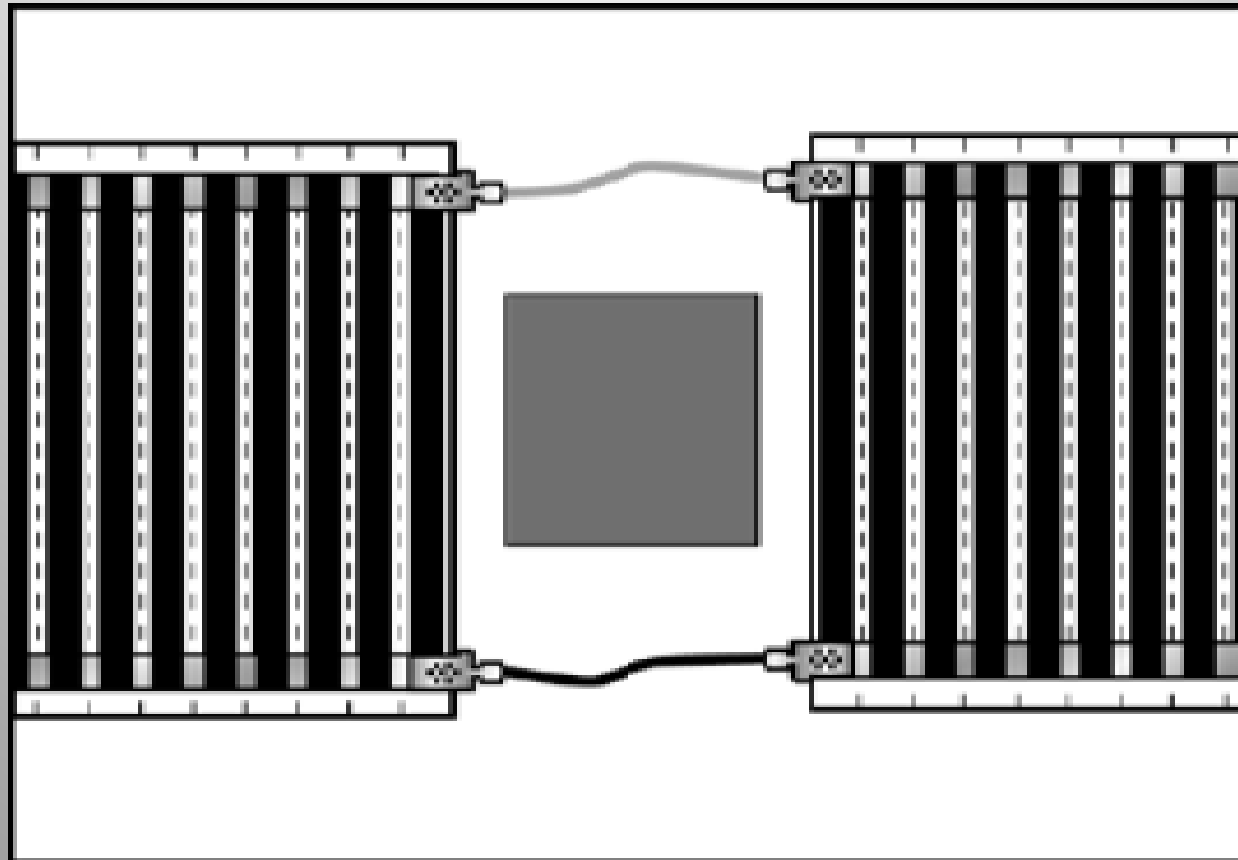
Gulvvarme

Klippe

1. Rull ut folien til riktig lengde. Avslutt folien 4-5 cm fra vegg på tilkoblingsiden.
2. Klipp vinkelrett med en saks langs en av de stiplede linjene, se figur.
3. Klipp IKKE i de svarte feltene.
4. Avstanden fra den klippede kanten til det svarte mønsteret må aldri være mindre enn 3 mm.

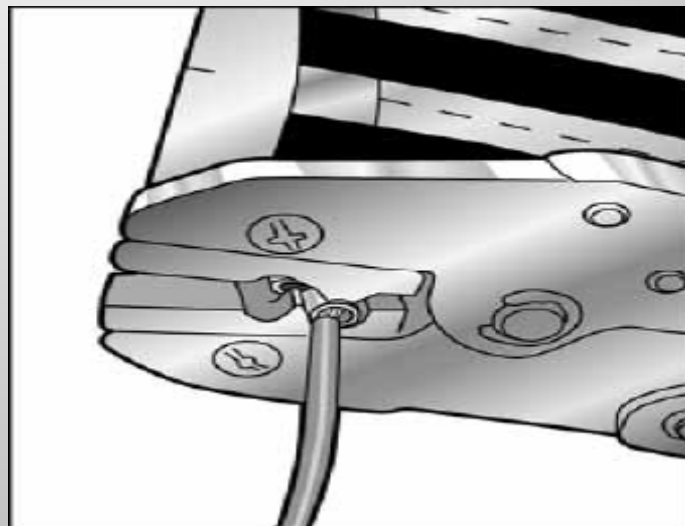
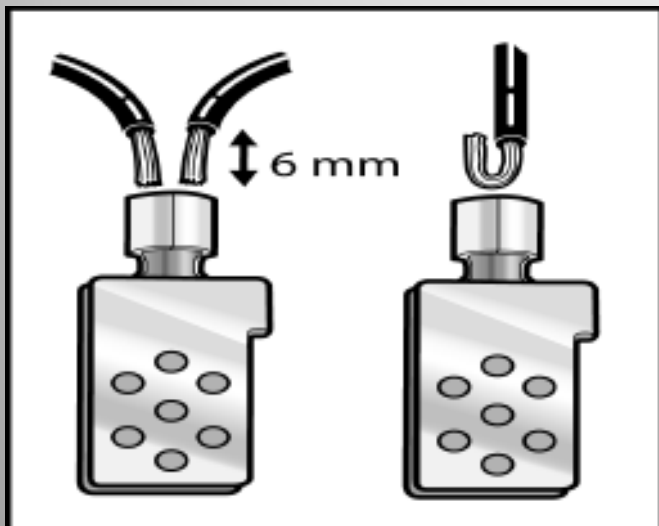


Hinder



Gulvvarme

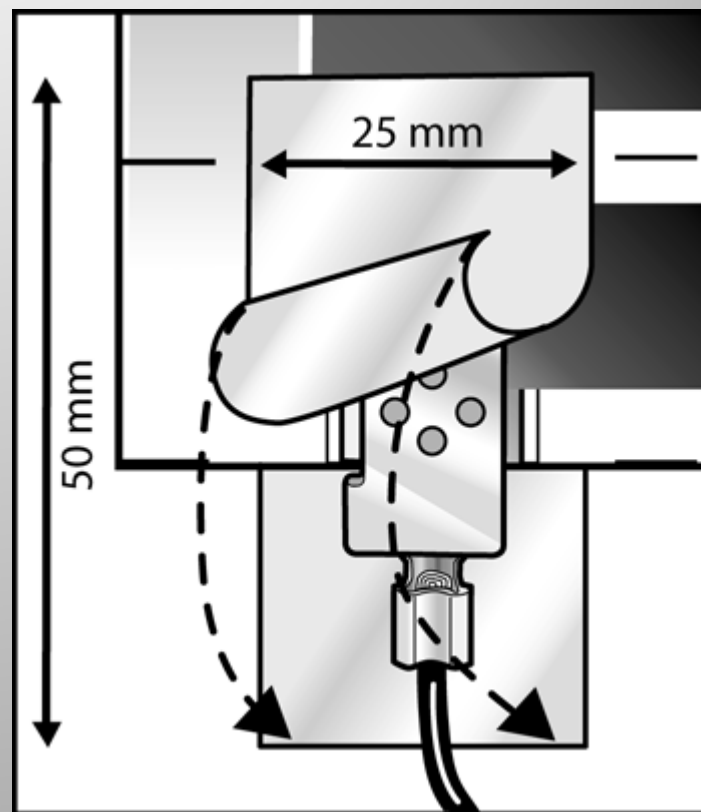
Tilkobling



Kobl sammen folielengdene med de medfølgende dobbeltisolerte RKK-kablene. Fjern ca. 6 mm av isolasjonen, og stikk kablene inn i koblingsklemmen. Når det bare er én kabel, brettes den avisolerte delen dobbelt, som vist i figur.

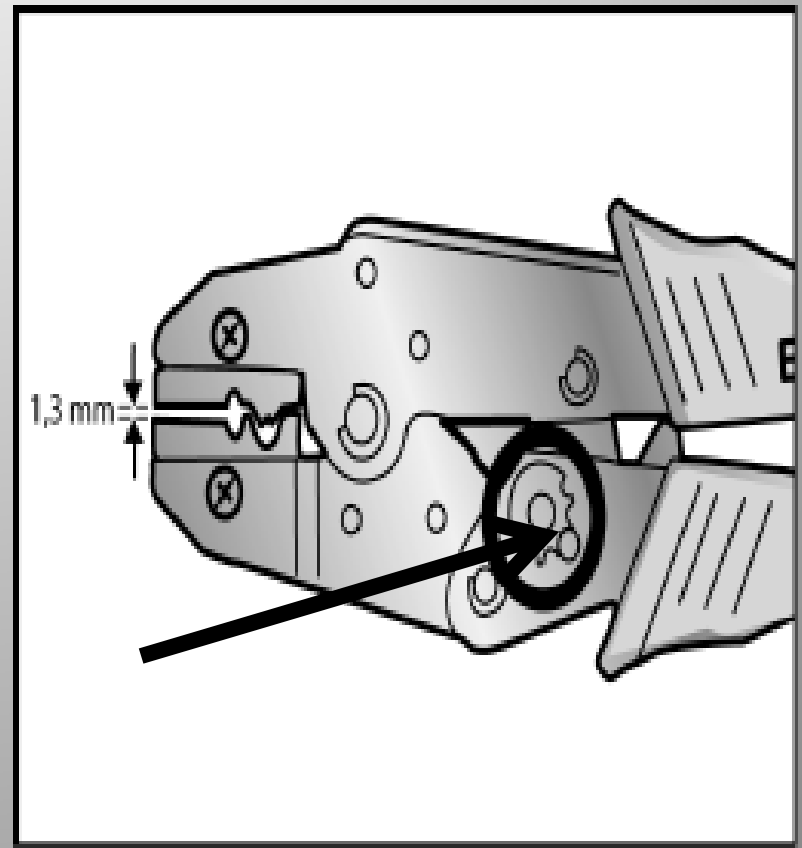
Isoler tilkoblingsklemmen

1. Det er viktig å isolere tilkoblingsklemmene med vulktape (sort tape).
2. Dra av beskyttelsespapiret. Sentrer en tapebit under klemmen og en over klemmen, som vist i figur .
3. Tapen skal sitte minst 5 mm utenfor kanten av klemmen.
4. Press isolasjonstapen grundig fast med fingrene.



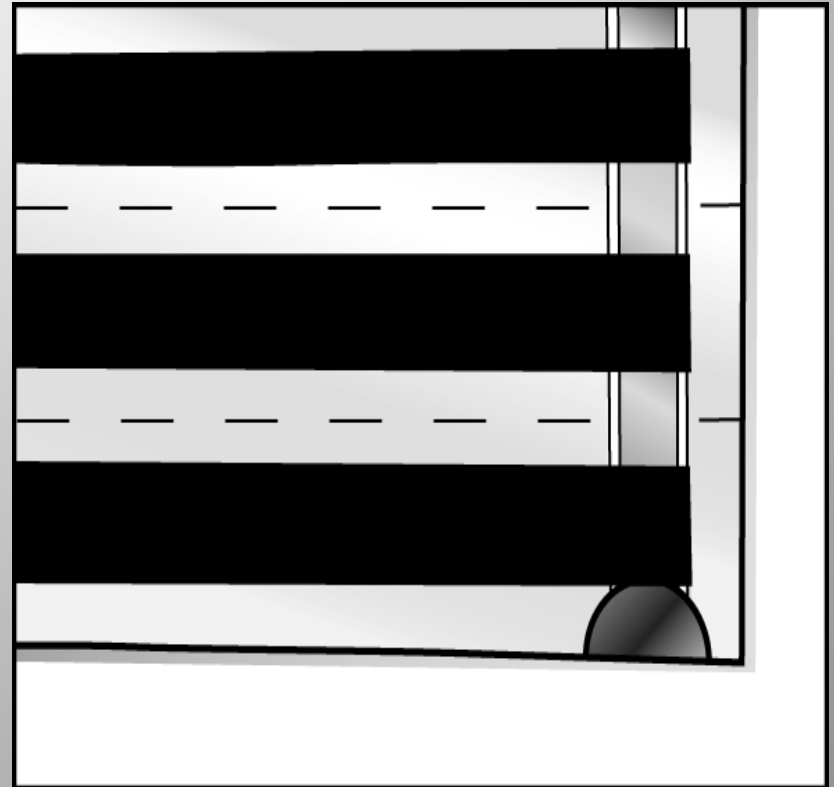
Tang

1. For at pressingen av klemmene skal bli riktig, må tangen være riktig innstilt.
2. Med sammenpresset tang skal åpningen ikke være større enn 1,3 mm.
3. Juster ved å løsne skruen og vri på det taggete hjulet på tangen, som vist i figur



Isoler ledende punkter

1. Forsegle kobberbåndet med isolasjonstapen, se figur .
2. Bare den kortsiden som ikke skal tilsluttes med kabel skal forsegles.



Isolasjonsplater - ENØK

Arbiton isolasjonplater har en spesiell cellestruktur, som er meget energieffektivt ved bruk under våre gulvvarmesystemer.

Hvorfor bruke Arbiton isolasjonsplate?

- Den leder all energi opp i riktig retning (sparer du 15-20 % energi)
- Isolerer
- Støy / trinndempende 21dB
- Arbiton isolasjonsplaten har en smelteverdi på 160 gr/C



Gulvvarme

Termostater

ProTermo EPI6 Program dag/uke

Elektronisk termostat med gulv- og in-nebygget føler, uke/dag program og stort LCD display. Program for innstilling av maks gulvtemperatur spesielt tilegnet i forbindelse med oppvarming under laminat eller parkett.



ProTermo EI6 termostat

Elektronisk termostat med gulv- og in-nebygget føler og stort LCD display. Program for innstilling av maks gulvtemperatur spesielt tilegnet i forbindelse med oppvarming under laminat eller parkett.



ProTermo Eko I6 termostat

Elektronisk termostat for gulvvarmesystem med gulv- og innebygget føler og temperaturbegrenser.



Lykke til med installasjonen!



Gulvvarme